

# BOLETIN SEMANAL

# ARBOVIROSIS

**II REGION SANITARIA – SAN PEDRO NORTE**

**ARBOVIROSIS DESDE LA SE 29/2024 A LA SE 11 /2025**

## Descripción

### Descripción

Este boletín contiene información actualizada de la Situación Epidemiológica de Arbovirosis: Dengue y Chikungunya. Los datos presentados, tienen como fuente principal la base nacional de la Vigilancia de Arbovirosis

### Consideraciones

El contenido de este boletín puede modificarse según la dinámica de la vigilancia de las Arbovirosis: Dengue, Chikungunya.

Las notificaciones de Arbovirosis se definen operacionalmente, en este boletín, a partir de la Resolución N° 0335/2023 “Criterios de definición de casos de arbovirosis: dengue, chikungunya”.

Remitirse a este documento oficial para conocer las definiciones epidemiológicas de caso, utilizados en este material.

## ELABORADO POR LA UNIDAD EPIDEMIOLÓGICA REGIONAL

### Epidemiólogo Regional:

Lic. Gricelda Beatriz Roa Fretez

### Correo electrónico:

epidemiologiasanpedro02@Hotmail.com

**Unidad Epidemiológica Regional:** Segunda Región Sanitaria, San Pedro Norte.

**Oficina:** Segunda Región San Pedro Norte .

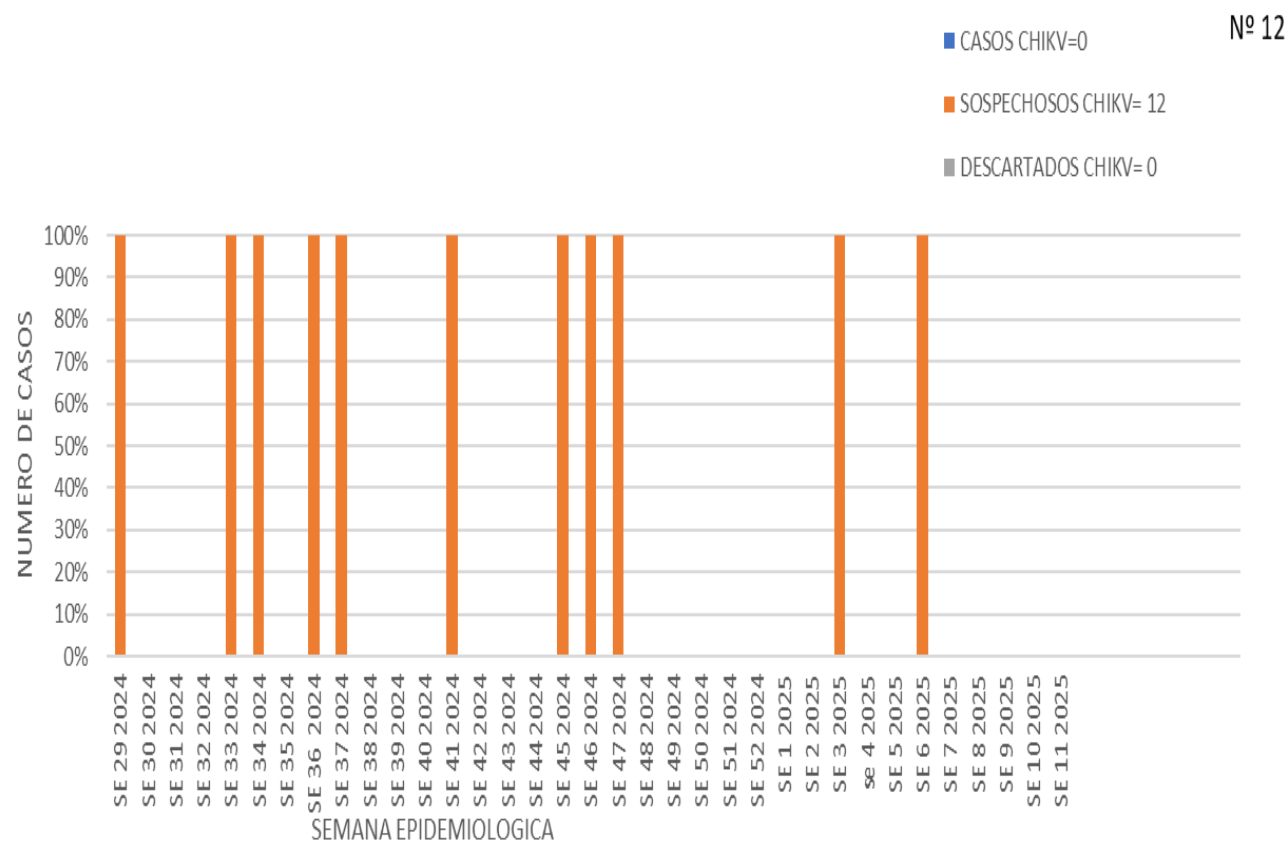
## GRÁFICO 1. CURVA DE NOTIFICACIONES DE CHIKUNGUNYA. SE 29/2024 A LA SE 11 DEL 2025 II REGION SANITARIA- SAN PEDRO NORTE

### Descripción

Desde la SE 29/24 a la SE 11 /25 se acumularon 12 notificaciones de Chikungunya, corresponden a casos sospechosos, no se registra caso positivo hasta la fecha.

No hubo registro en las ultimas 4 semanas

NOTIFICACIONES DE CHIKUNGUNYA DESDE LA SE 29/24 A LA SE 11 /25 SAN PEDRO NORTE AÑO 2024



## GRÁFICO 2. CURVA DE CASOS DE CHIKUNGUNYA DESDE LA SE 29/24 A LA SE 11 DEL 2025 II REGION SANITARIA-SAN PEDRO NORTE

### Descripción

**NO SE OBSERBAN CASOS DE CHIV**

**TABLA 1. CASOS ACUMULADOS DE CHIKUNGUNYA, DESDE LA SE 29 A LA SE 11 AÑO 2025 POR DISTRITOS DE RESIDENCIA. II REGION SANITARIA- SAN PEDRO NORTE.**

**Descripción de la tabla**

**No se observa casos de chikv en lo que va del año.**

DISTRITOS	CASOS DE CHIKV	TOTALES
ANTEQUERA	0	0
CHORE	0	0
GENERAL RESQUIN	0	0
LIBERACION	0	0
LIMA	0	0
NUEVA GERMANIA	0	0
SAN PABLO	0	0
SAN PEDRO DEL YKUAMANDYJU	0	0
SAN VICENTE PANCHOLO	0	0
SANTA ROSA DEL AGUARAY	0	0
<b>TACUATI</b>	0	0

## TABLA 2 . CASOS DE CHIKUNGUNYA, DE LAS ULTIMAS 3 SEMANAS SE 29/24 A LA SE 11 /2025 POR DISTRITOS DE RESIDENCIA . II REGION SANITARIA- SAN PEDRO NORTE

### Descripción

**. NO SE OBSERBAN CASOS DE CHIV EN EL AÑO 2025**

## MAPAS DE DISTRIBUCIÓN DE CASOS



Datos acumulados de dengue San Pedro Se 29/2024 Hasta la Se 11/2025

## Notificaciones

**647**

<b>Confirmado:0%</b>	<b>Provable: 0,6%</b>	<b>Sospechoso: 93%</b>	<b>Descartado:6%</b>
<b>0</b>	<b>4</b>	<b>603</b>	<b>40</b>



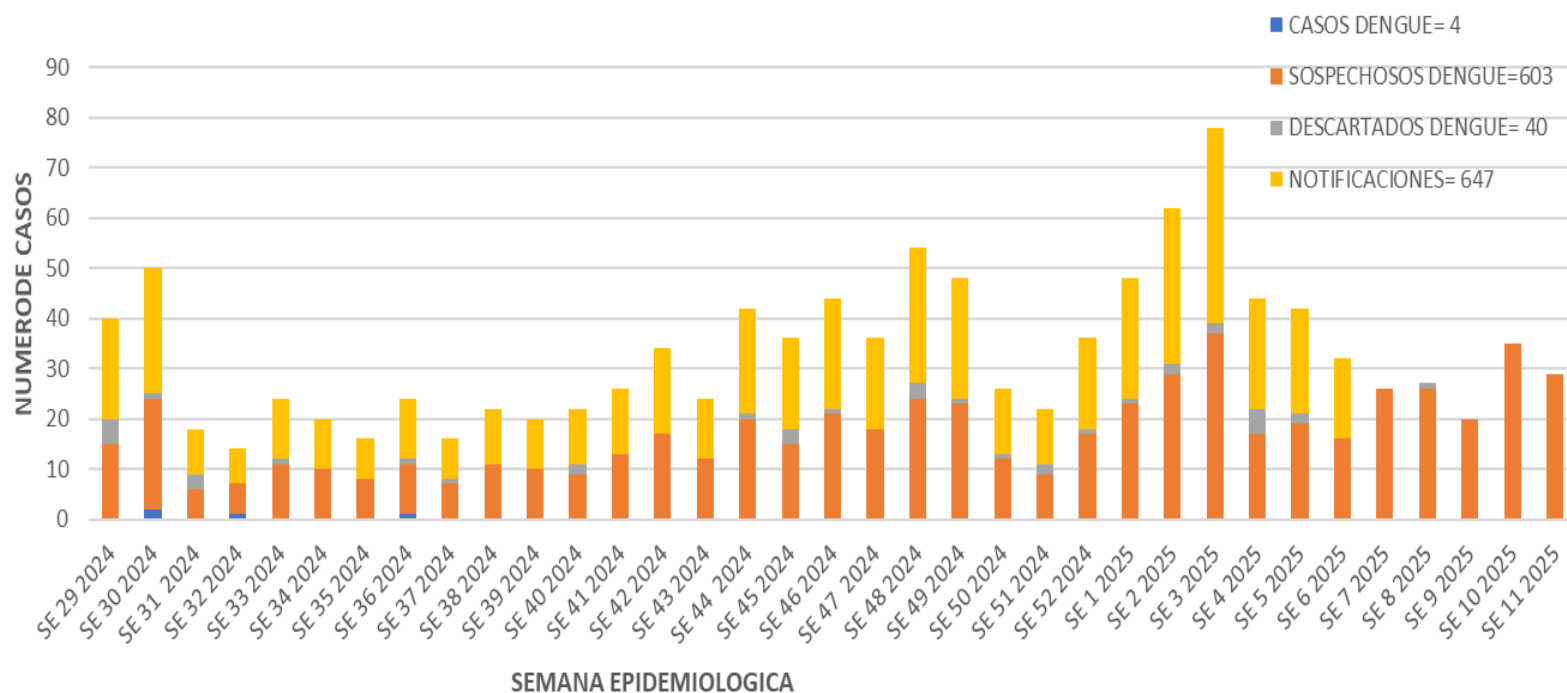
## GRÁFICO 3. CURVA DE NOTIFICACIONES DE DENGUE. SE 29/24 A SE 11 DEL 2025 II REGION SANITARIA- SAN PEDRO NORTE

### Descripción

Se observa en la curva un acumulado de 647 notificaciones de los cuales el 0,6% corresponde a caso positivo (647/4), el 92 % corresponde a caso sospechoso (647/603) y el 6,3 % corresponde a descartados (40/647).

La notificación semanal es baja.

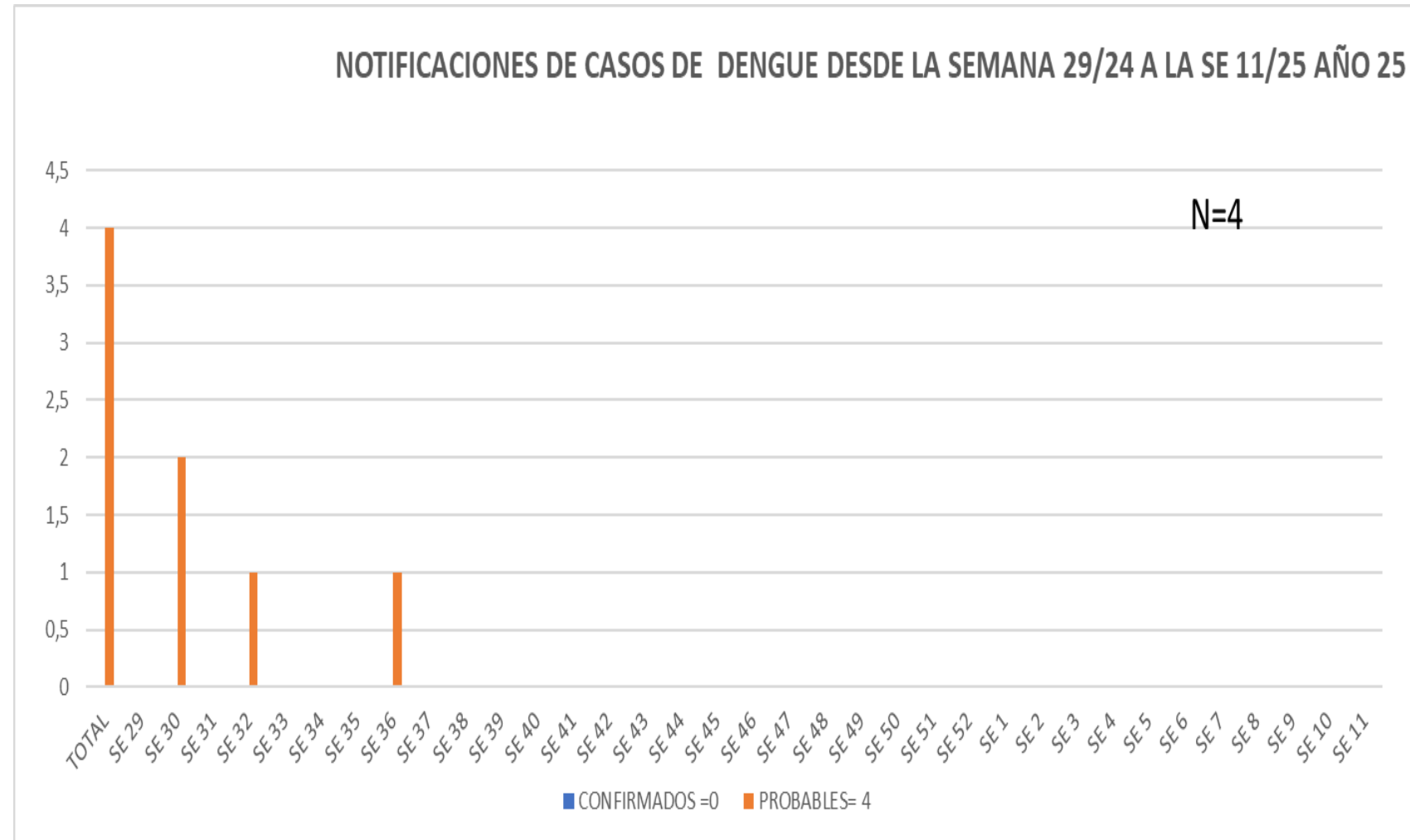
NOTIFICACIONES DE DENGUE DESDE LA SE 29/24 HASTA LA SE 11 AÑO 2025



## GRÁFICO 4. CURVA DE CASOS DE DENGUE. SE 29/24 A SE 11 DEL 2025 II REGION SANITARIA- SAN PEDRO

### Descripción

Desde la SE 29/24 a la SE 11/25 se registro un total de 4 casos probable en lo que va del año,.



## TABLA 3. CASOS ACUMULADOS DE DENGUE, DE LA SE 29/24 A LA SE 11/25 POR DISTRITOS DE RESIDENCIA. II REGION SANITARIA- SAN PEDRO NORTE

Descripción de la tabla.

Se observa en la tabla un total de 4 casos probables de dengue que corresponde a los 11 distritos de área norte.

No se registra ningún sero tipo en los distritos.

DISTRITOS	CASOS DE DENGUE	DENGUE-1	DENGUE-2
ANTEQUERA	0	0	0
CHORE	0	0	0
GENERAL RESQUIN	1	0	0
LIBERACION	1	0	0
LIMA	0	0	0
NUEVA GERMANIA	1	0	0
SAN PABLO	0	0	0
SAN PEDRO DEL YKUAMANDYJU	0	0	0
SAN VICENTE PANCHOLO	0	0	0
SANTA ROSA DEL AGUARAY	1	0	0
TACUATI	0	0	0
<b>TOTAL</b>	<b>4</b>	<b>0</b>	<b>0</b>

## TABLA 4 . CASOS DE DENGUE, DE LAS ULTIMAS 3 SEMANAS SE 29/24 A LA SE 11 /25 POR DISTRITOS DE RESIDENCIA . II REGION SANITARIA- SAN PEDRONORTE.

### Descripción

**NO SE GEGISTRA CASOS POSITIVOS NI PROBABLES DE DENGUE EN LAS ULTIMAS 3 SEMANAS.**

DISTRITOS	SE 9	SE 10	SE 11	ULTIMA 3 SEMANA CHIKU
ANTEQUERA	0	0	0	0
CHORE	0	0	0	0
GENERAL RESQUIN	0	0	0	0
LIBERACION	0	0	0	0
LIMA	0	0	0	0
NUEVA GERMANIA	0	0	0	0
SAN PABLO	0	0	0	0
SAN PEDRO DEL YKUAMANDYJU	0	0	0	0
SAN VICENTE PANCHOLO	0	0	0	0
SANTA ROSA DEL AGUARAY	0	0	0	0
<b>TOTAL</b>	<b>0</b>	<b>0</b>	<b>0</b>	<b>0</b>