

BOLETIN SEMANAL

ARBOVIROSIS

II REGION SANITARIA – SAN PEDRO NORTE

SE 29/2024 A SE 12/2025

DESDE 14 de julio del 2024 al 22 de marzo del 2025

Descripción

Descripción

Este boletín contiene información actualizada de la Situación Epidemiológica de Arbovirosis: Dengue y Chikungunya. Los datos presentados, tienen como fuente principal la base nacional de la Vigilancia de Arbovirosis

Consideraciones

El contenido de este boletín puede modificarse según la dinámica de la vigilancia de las Arbovirosis: Dengue, Chikungunya.

Las notificaciones de Arbovirosis se definen operacionalmente, en este boletín, a partir de la Resolución N° 0335/2023 “Criterios de definición de casos de arbovirosis: dengue, chikungunya”.

Remitirse a este documento oficial para conocer las definiciones epidemiológicas de caso, utilizados en este material.

ELABORADO POR LA UNIDAD EPIDEMIOLÓGICA REGIONAL

Epidemiólogo Regional:

Lic. Gricelda Beatriz Roa Fretez

Correo electrónico:

epidemiologiasanpedro02@Hotmail.com

Unidad Epidemiológica Regional: Segunda Región Sanitaria, San Pedro Norte.

Oficina: Segunda Región San Pedro Norte .

GRÁFICO 1. CURVA DE NOTIFICACIONES DE CHIKUNGUNYA. SE 29/2024 A LA SE 12/2025 II REGION SANITARIA- SAN PEDRO NORTE

Descripción

Desde la SE 29/24 a la SE 12 /25 se acumularon 15 notificaciones de Chikungunya, corresponden a casos sospechosos, no se registra caso positivo hasta la fecha.

No hubo registro en las ultimas 4 semanas

NOTIFICACIONES DE CHIKUNGUNYA DESDE LA SE 29/24 A LA SE 12 /25 SAN PEDRO NORTE
AÑO 2024

Nº 15

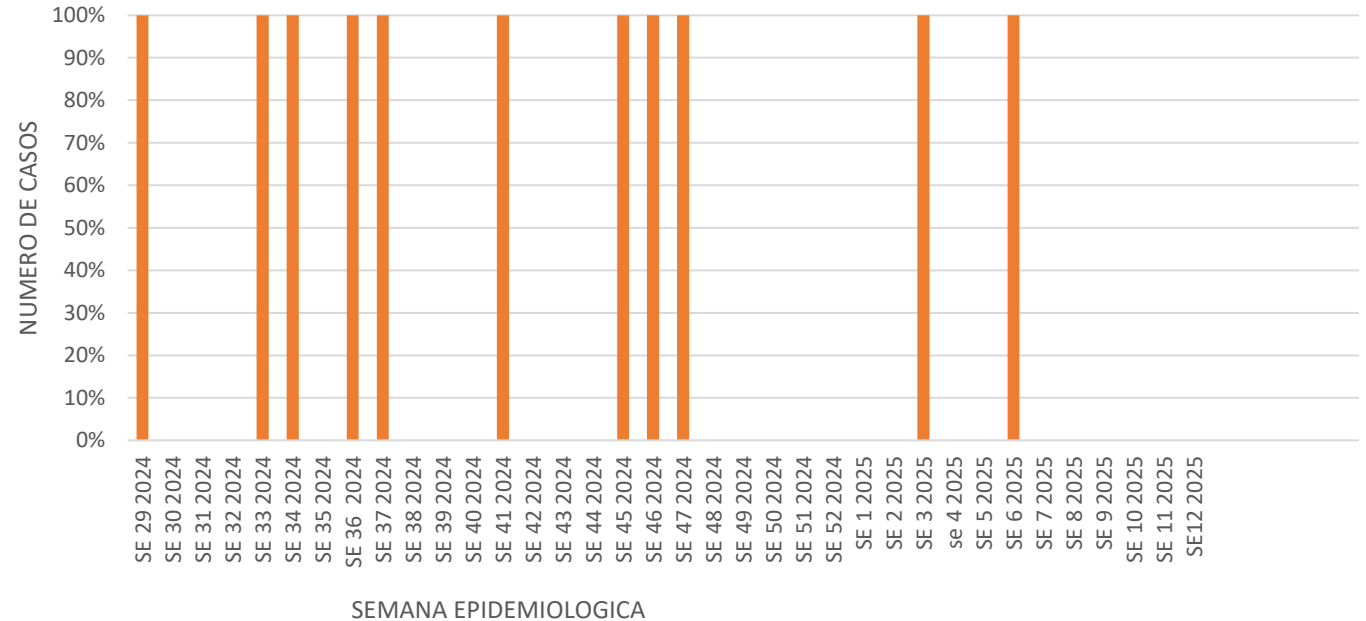


GRÁFICO 2. CURVA DE CASOS DE CHIKUNGUNYA DESDE LA SE 29/2024 A LA SE 11/2025 II REGION SANITARIA-SAN PEDRO NORTE

Descripción

NO SE OBSERBAN CASOS DE CHIV

TABLA 1. CASOS ACUMULADOS DE CHIKUNGUNYA, DESDE LA SE 29/2024 A LA SE 12/2025 POR DISTRITOS DE RESIDENCIA. II REGION SANITARIA- SAN PEDRO NORTE.

Descripción de la tabla

No se observa casos de chikv en lo que va del año.

DISTRITOS	CASOS DE CHIKV	TOTALES
ANTEQUERA	0	0
CHORE	0	0
GENERAL RESQUIN	0	0
LIBERACION	0	0
LIMA	0	0
NUEVA GERMANIA	0	0
SAN PABLO	0	0
SAN PEDRO DEL YKUAMANDYJU	0	0
SAN VICENTE PANCHOLO	0	0
SANTA ROSA DEL AGUARAY	0	0
TACUATI	0	0

TABLA 2 . CASOS DE CHIKUNGUNYA, DE LAS ULTIMAS 3 SEMANAS SE 29/2024 A LA SE 12/2025 POR DISTRITOS DE RESIDENCIA . II REGION SANITARIA- SAN PEDRO NORTE

Descripción

. NO SE OBSERBAN CASOS DE CHIV EN EL AÑO 2025

MAPAS DE DISTRIBUCIÓN DE CASOS



Datos acumulados de dengue San Pedro Se 29/2024 Hasta la Se 12/2025

Notificaciones

681

Confirmado:0%	Provable: 0,6%	Sospechoso: 93%	Descartado:6%
0	4	636	41

GRÁFICO 3. CURVA DE NOTIFICACIONES DE DENGUE. SE 29/2024 A SE 12/2025 II REGION SANITARIA- SAN PEDRO NORTE

Descripción

Se observa en la curva un acumulado de 681 notificaciones de los cuales el 0,5% corresponde a caso positivo (681/4), el 93 % corresponde a caso sospechoso (647/603) y el 6,3 % corresponde a descartados (40/681).

La notificación semanal es baja.

NOTIFICACIONES DE DENGUE DESDE LA SE 29/24 HASTA LA SE 12 AÑO 2025

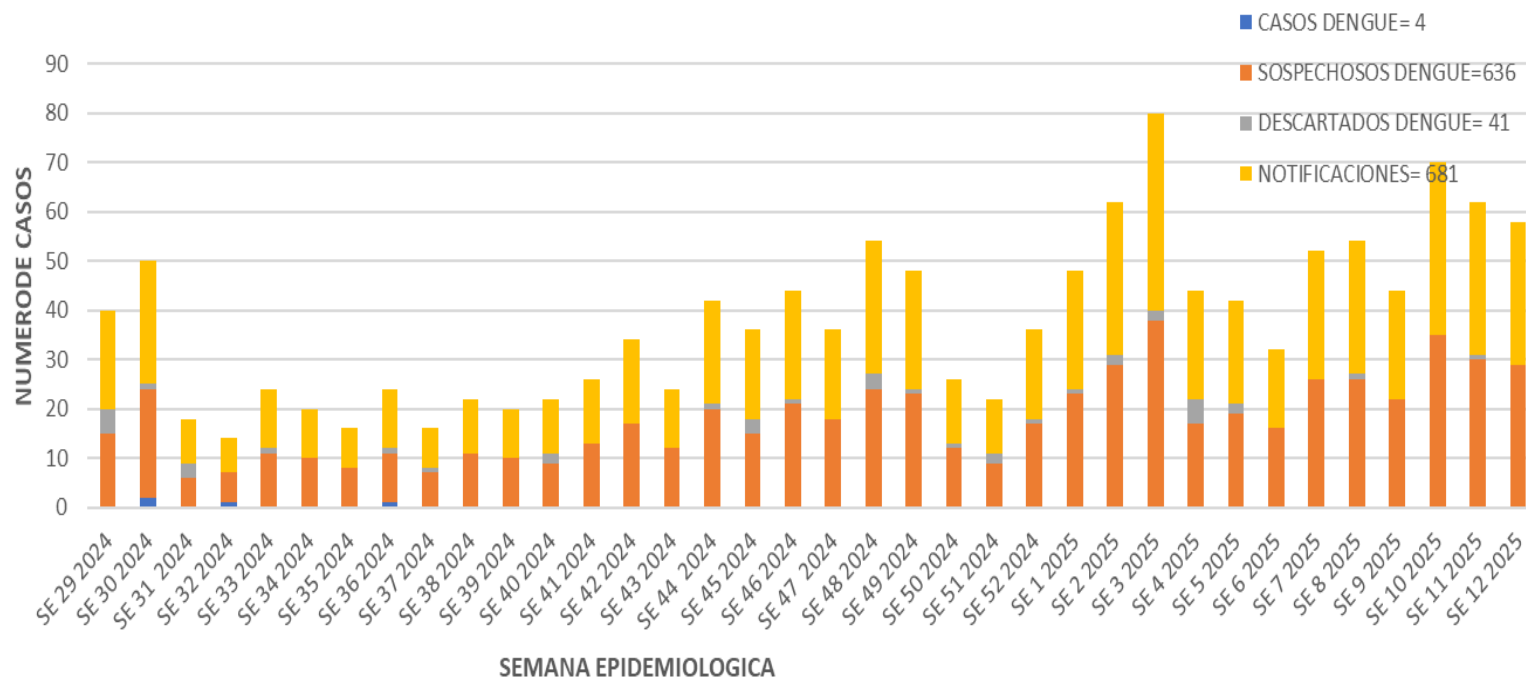


GRÁFICO 4. CURVA DE CASOS DE DENGUE. SE 29/2024 A SE 12/2025 II REGION SANITARIA- SAN PEDRO

Descripción

Desde la SE 29/24 a la SE 12/25 se registro un total de 4 casos probable en lo que va del año,.

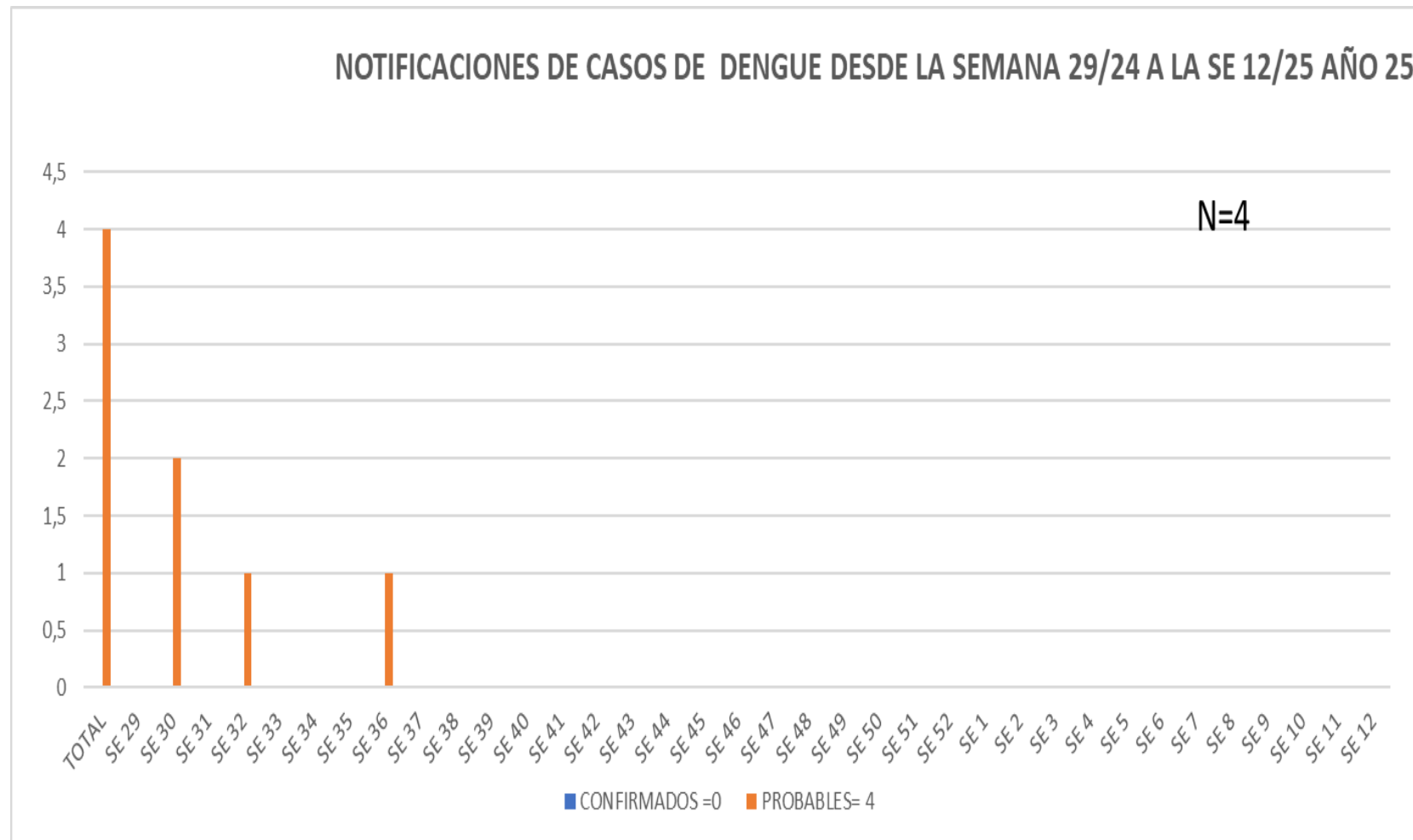


TABLA 3. NOTIFICACIONES DE DENGUE, DE LA SE 29/24 A LA SE 12/25 POR DISTRITOS DE RESIDENCIA. II REGION SANITARIA- SAN PEDRO NORTE

Descripción de la tabla.

Se observa en la tabla un total de 681 notificaciones en total de los cuales 4 son probables, 41 descartado y 636 sospechoso.

DISTRITO	DESCARTADO	PROBABLE	SOSPECHOSO	TOTAL
ANTEQUERA	0	0	14	14
CHORE	9	0	84	93
GENERAL RESQUIN	2	1	43	46
LIBERACION	3	1	48	52
LIMA	2	0	24	26
NUEVA GERMANIA	0	1	34	35
SAN PABLO	2	0	5	7
SAN PEDRO DEL YKUAMANDYJU	12	0	237	249
SAN VICENTE PANCHOLO	0	0	3	3
SANTA ROSA DEL AGUARAY	10	1	105	116
TACUATI	1	0	39	40
TOTAL	41	4	636	681

TABLA 4 . CASOS DE DENGUE, DE LAS ULTIMAS 3 SEMANAS SE 29/24 A LA SE 12 /25 POR DISTRITOS DE RESIDENCIA . II REGION SANITARIA- SAN PEDRONORTE.

Descripción

NO SE GEGISTRA CASOS POSITIVOS NI PROBABLES DE DENGUE EN LAS ULTIMAS 3 SEMANAS.

DISTRITOS	SE 10	SE 11	SE 12	ULTIMA 3 SEMANA CHIKU
ANTEQUERA	0	0	0	0
CHORE	0	0	0	0
GENERAL RESQUIN	0	0	0	0
LIBERACION	0	0	0	0
LIMA	0	0	0	0
NUEVA GERMANIA	0	0	0	0
SAN PABLO	0	0	0	0
SAN PEDRO DEL YKUAMANDYJU	0	0	0	0
SAN VICENTE PANCHOLO	0	0	0	0
SANTA ROSA DEL AGUARAY	0	0	0	0
TOTAL	0	0	0	0