

BOLETIN SEMANAL

ARBOVIROSIS

II REGION SANITARIA- SAN PEDRO SUR

SE 29/2024 A SE 7/2025

(desde 14 de julio del 2024 al 15 de febrero del 2025)

Descripción

Descripción

Este boletín contiene información actualizada de la Situación Epidemiológica de Arbovirosis: Dengue, Zika y Chikungunya.

Los datos presentados, tienen como fuente principal la base nacional de la Vigilancia de Arbovirosis.

Consideraciones

El contenido de este boletín puede modificarse según la dinámica de la vigilancia de las Arbovirosis: Dengue, Chikungunya y Zika.

Las notificaciones de Arbovirosis se definen operacionalmente, en este boletín, a partir de la Resolución N° 0335/2023 “Criterios de definición de casos de arbovirosis: dengue, chikungunya y zika”.

Remitirse a este documento oficial para conocer las definiciones epidemiológicas de caso, utilizados en este material.

ELABORADO POR LA UNIDAD EPIDEMIOLÓGICA REGIONAL

ELABORADO POR LA UNIDAD EPIDEMIOLOGICA REGIONAL

Epidemiólogo Regional:

Lic. Rosa Ysabel Caballero Rojas

Colaborador: Enzo Fabián Vera

Correo electrónico:

uersanpedrosur@hotmail.com

Unidad Epidemiológica Regional: Segunda Región Sanitaria, San Pedro Sur.

Oficina: Área Programática Sur – San Estanislao.

GRÁFICO 1. CURVA DE NOTIFICACIONES DE CHIKUNGUNYA. SE 7 DEL 2025 II REGION SANITARIA- SAN PEDRO SUR

Descripción

Desde la SE 29 del año 2024 a la SE 7 del año se acumularon 10 notificaciones de Chikungunya, de las cuales (0/10) corresponden a casos positivos, **(10/10)** a sospechoso y (0/10) a descartados.

En las últimas semanas se observó una nula cantidad de notificaciones.

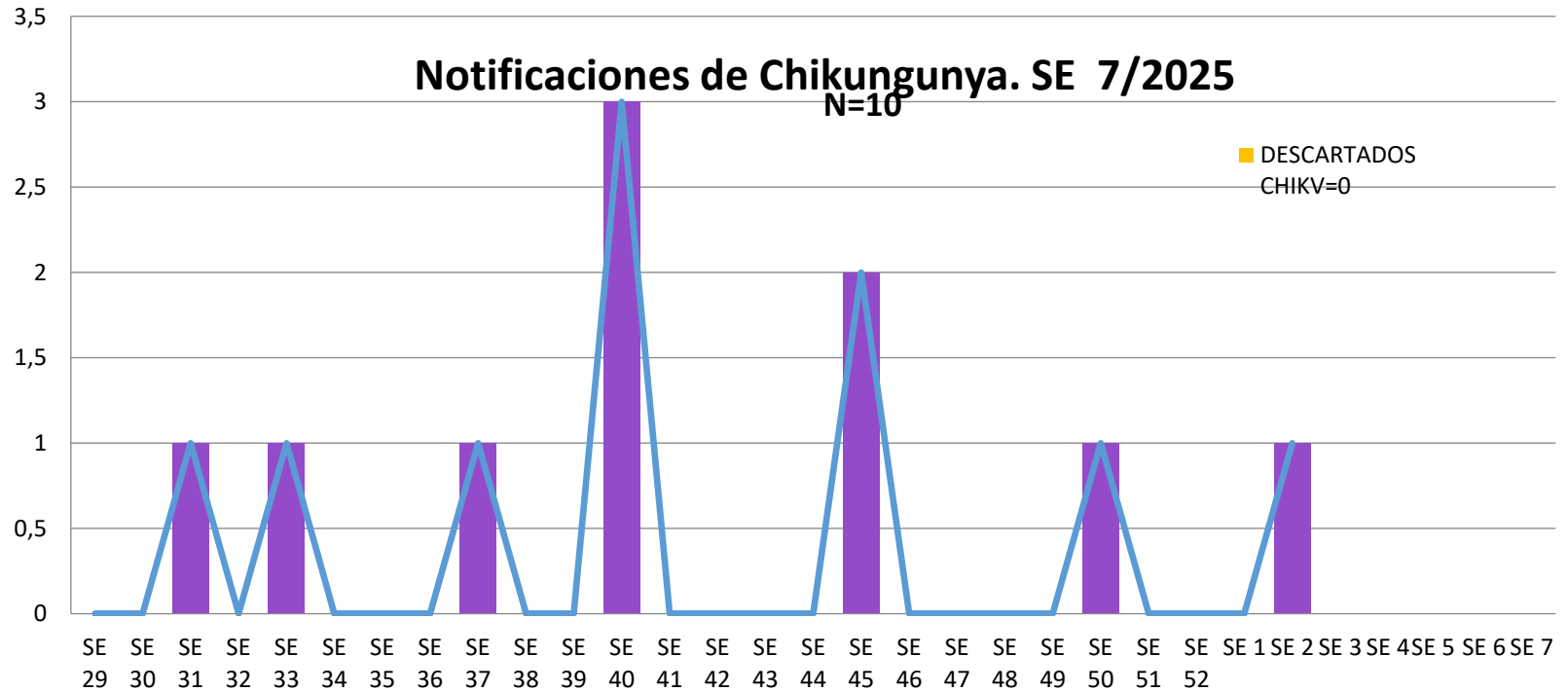


GRÁFICO 2. CURVA DE CASOS DE CHIKUNGUNYA. SE 7 DEL 2025 II REGION SANITARIA- SAN PEDRO SUR

Descripción

Desde 29 de 2024 A la SE 7 del 2025 no se obtuvo casos de notificación de Chikungunya, De las cuales (0/0) corresponden a casos confirmados y (0/0) a probables

En las últimas semanas no se presentaron casos nuevas

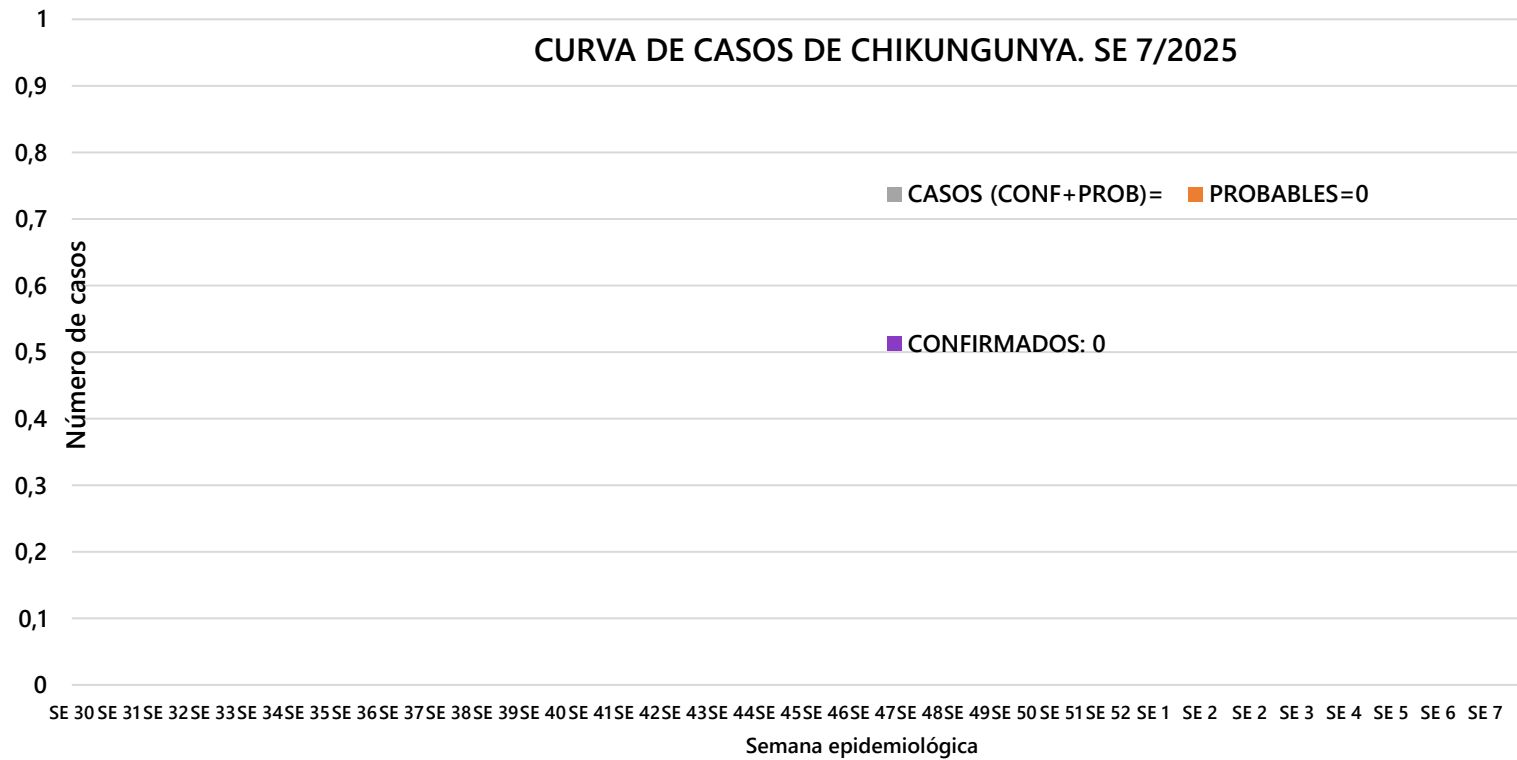


TABLA 1. CASOS ACUMULADOS DE CHIKUNGUNYA, DE LA SE 7/2025 POR DISTRITOS Y BARRIOS DE RESIDENCIA. II REGION SANITARIA- SAN PEDRO

Descripción de la tabla

Desde la SE 29 de 2024 A LA SE 7 de 2025 no se observa casos positivos de Chikungunya, 0 casos probables
En las últimas semanas se notaron 0 caso de notificaciones.

BARRIOS O DISTRITOS	CASOS DE CHIKV	TOTALES
25 DE DICIEMBRE	0	0
CAPIIBARY	0	0
GENERAL ELIZARDO		
AQUINO	0	0
GUAJAYVI	0	0
ITACURUBI DEL ROSARIO	0	0
SAN ESTANISLAO	0	0
UNION	0	0
VILLA DEL ROSARIO - SPN	0	0
YATAITY DEL NORTE	0	0
YRYVU CUA	0	0
TOTALES	0	0

(CONFIRMADO+PROBABLE)

TABLA 2 . CASOS DE CHIKUNGUNYA, DE LAS ULTIMAS 3 SEMANAS SE 5-6-7/2025 POR DISTRITOS Y BARRIOS DE RESIDENCIA . II REGION SANITARIA- SAN PEDRO SUR

Descripción

. En las ultimas 3 semanas, desde la SE 5 a la SE 07 de 2025 no se registraron casos positivos de Chikunguya SE observa nula cantidad de notificaciones total.

DISTRITOS	BARRIOS	NOTIFICACIONES CHIK ULTIMAS 3 SEMANAS	CASOS DE CHIK ULTIMAS 3 SEMANAS
GRAL E. AQUINO	*	0	0
GUAJAYVI	*	0	0
ITACURUBI DEL ROSARIO	*	0	0
SAN ESTANISLAO	*	0	0
VILLA DEL ROSARIO - SPS	*	0	0
YRYVU CUA	*	0	0
TOTALES		0	0

MAPAS DE DISTRIBUCIÓN DE CASOS CHIKUNGUYA

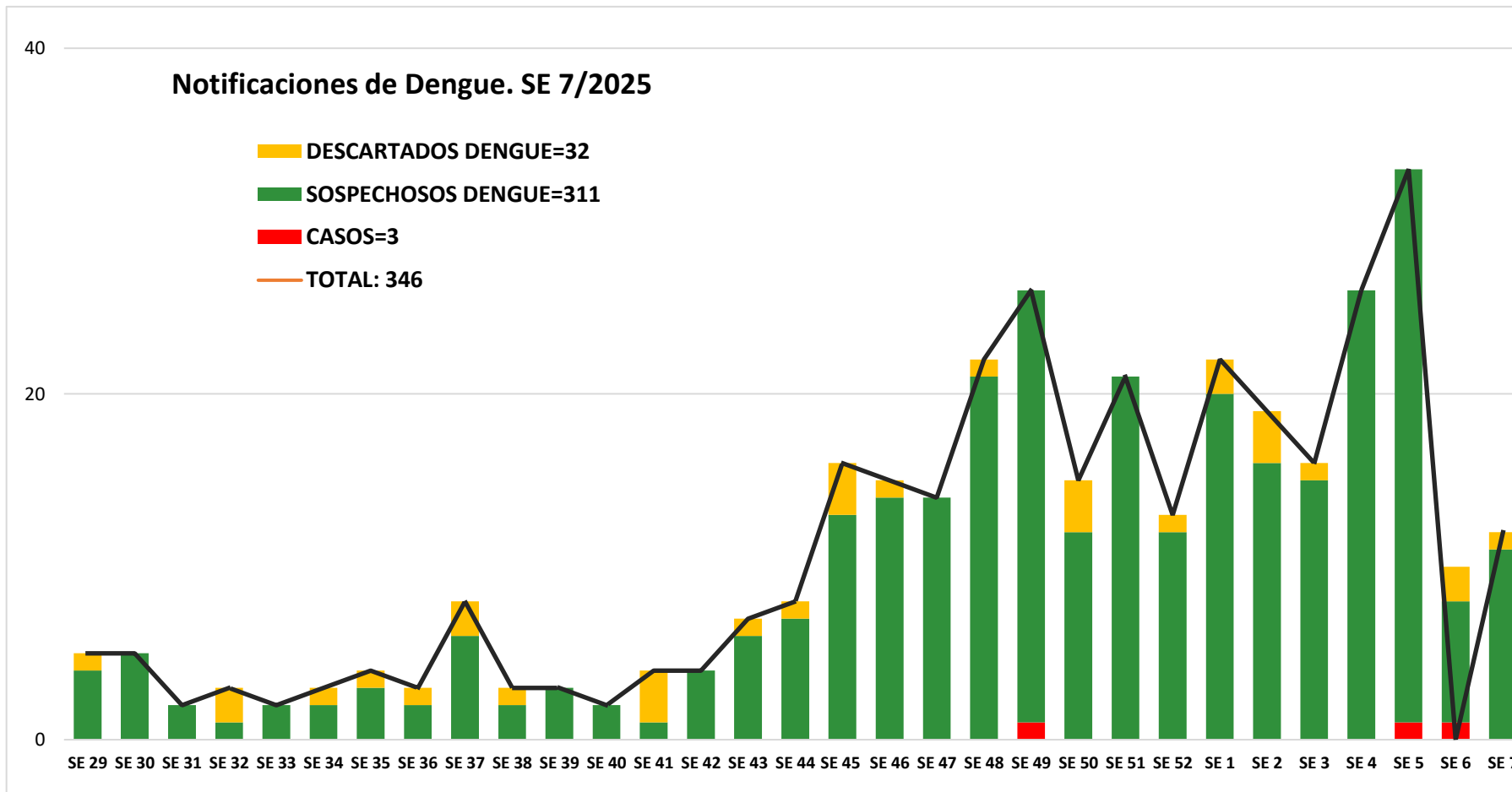


GRÁFICO 3. CURVA DE NOTIFICACIONES DE DENGUE. SE 7 DEL 2025 II REGION SANITARIA-SAN PEDRO SUR

DESCRIPCION:

Desde la SE 29/2024 a la SE 7/2025 se acumularon 328 notificaciones de Dengue, de las cuales el 1% (3/346) corresponden a casos positivos, 90% (311/346) a sospechosos y 9% (32/346) a descartados.

En las últimas semanas se observó una leve tendencia ascendente de notificaciones después de varias semanas de mínimas notificaciones



DENGUE ACUMULADO A NIVEL DEPARTAMENTAL DE SE 7/2025 SAN PEDRO 02-SUR

DENGUE ACUMULADO A NIVEL DEPARTAMENTAL -SAN PEDRO SUR	
---	--

	NOTIFICACIONES			
	346			
CONFIRMADO	DESCARTADO	PROBABLE	SOSPECHOSO	
2	32	1	311	

GRÁFICO 4. CURVA DE CASOS DE DENGUE. SE 7 DEL 2025 II REGION SANITARIA- SAN PEDRO SUR

CURVA DE CASOS DE DENGUE. SE 7/2025

Descripción

Desde la SE 29/2024 a la SE 7/2025 se acumularon 3 caso de dengue, de las cuales el % (2/3) corresponden a casos confirmados y el % (1/3 a probables

En las últimas 3 semanas se observa 1 caso positivo.

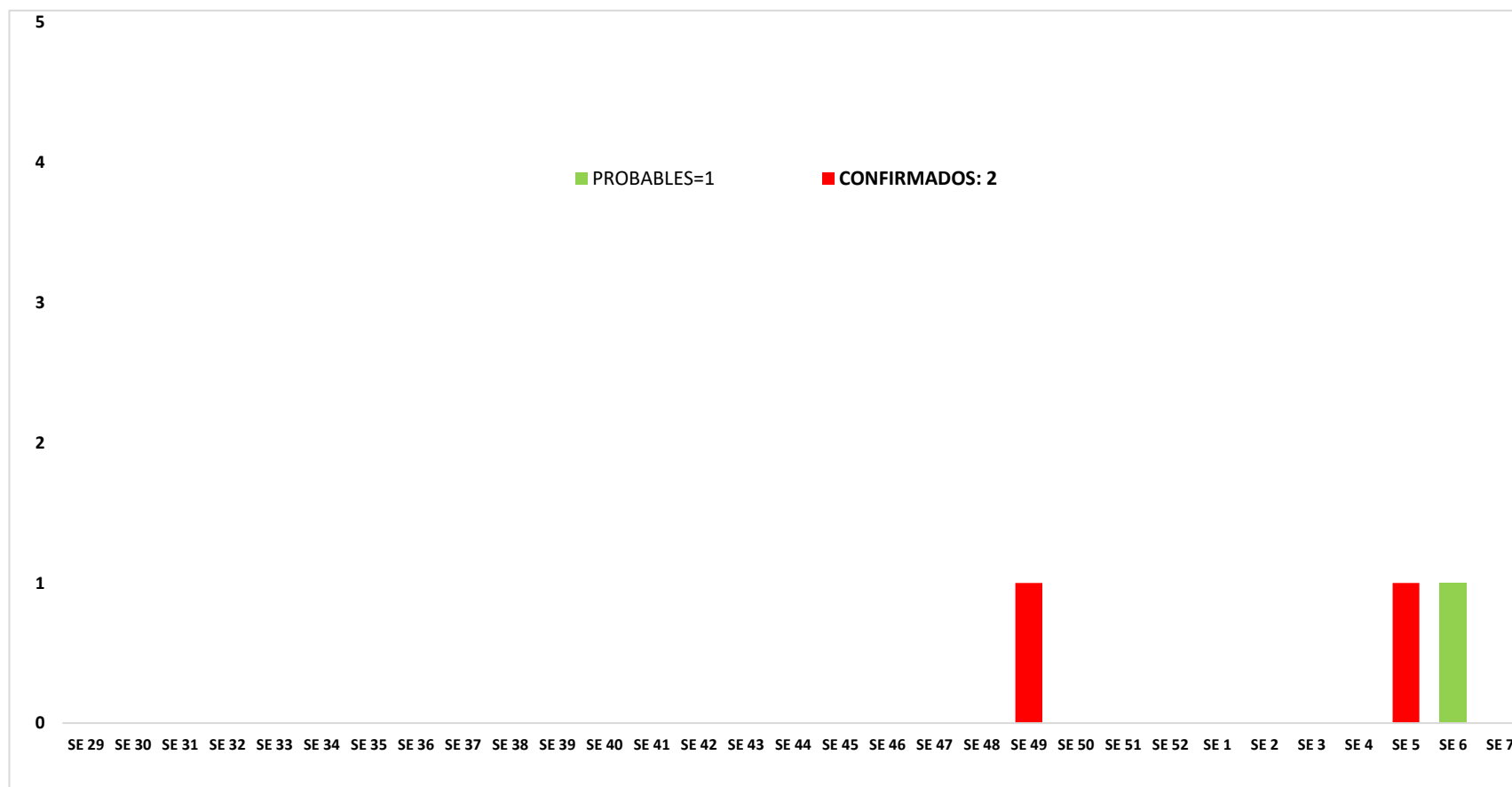


TABLA 3. CASOS ACUMULADOS DE DENGUE, DE LA SE 07/2025 POR DISTRITOS DE RESIDENCIA. II REGION SANITARIA- SAN PEDRO SUR

DISTRITOS	DENGUE	DENGUE-1	DENGUE-2	Total general
25 DE DICIEMBRE	0	0	0	0
CAPIIBARY	0	0	0	0
GENERAL ELIZARDO AQUINO - SPN	0	0	0	0
GENERAL ELIZARDO AQUINO - SPS	0	0	0	0
GUAJAYVI	0	0	0	0
ITACURUBI DEL ROSARIO	0	0	0	0
SAN JOSE DEL ROSARIO - SPS	0	0	0	0
SAN ESTANISLAO	0	0	0	0
UNION	0	0	0	0
VILLA DEL ROSARIO - SPN	1	1	0	2
VILLA DEL ROSARIO - SPS	0	1	0	1
YATAITY DEL NORTE	0	0	0	0
YRYVU CUA	0	0	0	0
Total general	1	2	0	3

TABLA 4 . CASOS DE DENGUE, DE LAS ULTIMAS 3 SEMANAS (SE 5-6-7/2025 POR DISTRITOS DE RESIDENCIA . II REGION SANITARIA- SAN PEDRO SUR

Descripción

En las ultimas 3 semanas, desde la SE 5 a la SE 07/2025. Se registro 1 caso positivo y 1 caso probable de Dengue SE observa una leve disminución de las notificaciones esta semana acumulando unas 57 casos de notificaciones.

DISTRITOS	NOTIFICACIONES DENGUE ULTIMAS 3 SEMANAS	CASOS DE DENGUE ULTIMAS 3 SEMANAS
CAPIIBARY	8	1
GENERAL ELIZARDO AQUINO	9	
GUAJAYVI	5	
ITACURUBI DEL ROSARIO	2	
SAN ESTANISLAO	9	
VILLA DEL ROSARIO	2	1
VILLA DEL ROSARIO - SPS	12	
YATAITY DEL NORTE	6	
YRYVU CUA	2	
Total general	55	2

TABLA 4 . CASOS DE DENGUE, DE LAS ULTIMAS 3 SEMANAS (SE 5-6-7/2025 POR BARRIOS DE RESIDENCIA . II REGION SANITARIA- SAN PEDRO SUR

DISTRITO/BARRIOS	NOTIFICACIONES	TOTAL
CAPIIBARY	8	8
1RO DE MARZO	2	2
SOSPECHOSO	2	2
26 DE FEBRERO	1	1
SOSPECHOSO	1	1
ASENT. SAN NICOLAS	1	1
PROBABLE	1	1
BOQUERON	1	1
SOSPECHOSO	1	1
SAN JOSE	1	1
SOSPECHOSO	1	1
(en blanco)	2	2
DESCARTADO	1	1
SOSPECHOSO	1	1
GENERAL ELIZARDO AQUINO	9	9
1 DE MARZO	1	1
SOSPECHOSO	1	1
CHAMORRO CUE	1	1
SOSPECHOSO	1	1
HUGUA REY	1	1
SOSPECHOSO	1	1
JURUHEI	1	1
SOSPECHOSO	1	1
PROGRESO	1	1
SOSPECHOSO	1	1
SAN PEDRO	3	3
SOSPECHOSO	3	3
SANTA CLARA	1	1
SOSPECHOSO	1	1
GUAJAYVI	5	5
ASENT. 19 DE AGOSTO	1	1
SOSPECHOSO	1	1
CALLE 2000	2	2
SOSPECHOSO	2	2
LOURDES	1	1
SOSPECHOSO	1	1
SEGUNDA LINEA CHACHI	1	1
SOSPECHOSO	1	1
ITACURUBI DEL ROSARIO	2	2

ITACURUBI DEL ROSARIO	2	2
CAMPO VIRGEN	1	1
SOSPECHOSO	1	1
PEGUAIHO	1	1
SOSPECHOSO	1	1
SAN ESTANISLAO	9	9
CALLE 10000 DEFENSORES DEL CHACO	1	1
SOSPECHOSO	1	1
CALLE 8000 BERTONI	1	1
DESCARTADO	1	1
CERRITO	1	1
SOSPECHOSO	1	1
SAN JOSE	1	1
SOSPECHOSO	1	1
TAPIRACUAI	1	1
SOSPECHOSO	1	1
YKUA PA'I	1	1
SOSPECHOSO	1	1
YVYRAJU	2	2
SOSPECHOSO	2	2
(en blanco)	1	1
SOSPECHOSO	1	1
VILLA DEL ROSARIO	2	2
CAACUPE I	1	1
SOSPECHOSO	1	1
(en blanco)	1	1
CONFIRMADO	1	1
VILLA DEL ROSARIO - SPS	12	12
(en blanco)	12	12
SOSPECHOSO	12	12
YATAITY DEL NORTE	6	6
BARRERO PYTA	1	1
SOSPECHOSO	1	1
ÑU PYAHU	1	1
DESCARTADO	1	1
SAN FRANCISCO	1	1
SOSPECHOSO	1	1
SAN ISIDRO	1	1
SOSPECHOSO	1	1
SAN MIGUEL	1	1
SOSPECHOSO	1	1
(en blanco)	1	1
SOSPECHOSO	1	1
YRYVU CUA	2	2
ASENT. 1RA LINEA SANGUINA CUE	1	1
SOSPECHOSO	1	1
CENTRO	1	1
SOSPECHOSO	1	1
Total general	55	55

DENGUE ULTIMAS TRES SEMANAS (SE 05-06-07/2025)			
---	--	--	--

CLASIFICACION
CLINICA DE DENGUE
SEGÚN GRAVEDAD

CIERRES DE CASOS	SE 05 2025	SE 06 2025	SE 07 2025	TOTAL
CONFIRMADO	1			1
DESCARTADO		2	1	3
PROBABLE		1		1
SOSPECHOSO	32	7	11	50
Total general	33	10	12	55

DENGUE SIN SIGNOS DE ALARMAS	DENGUE CON SIGNOS DE ALARMAS	DENGUE GRAVE
0	0	0

SAN PEDRO SUR-DISTRITOS MAS AFECTADOS EN LAS ULTIMAS TRES SEMANAS

(SE 05-06-
07/2025)

DISTRITOS	CONFIRMADOS: 0	PROBABLES=0	SOSPECHOSO	TOTAL
CAPIIBARY		1	6	7
GENERAL ELIZARDO AQUINO			9	9
GUAJAYVI			5	5
ITACURUBI DEL ROSARIO			2	2
SAN ESTANISLAO			8	8
VILLA DEL ROSARIO	1		1	2
VILLA DEL ROSARIO - SPS			12	12
YATAITY DEL NORTE			5	5
YRYVU CUA			2	2
Total general	1	1	50	52

S.E	CONFIRMADOS=2	PROBSBLE+SOSOSPE CHOSOS=312	TOTAL: 314
SE 29	0	4	4
SE 30	0	5	5
SE 31	0	2	2
SE 32	0	1	1
SE 33	0	2	2
SE 34	0	2	2
SE 35	0	3	3
SE 36	0	2	2
SE 37	0	6	6
SE 38	0	2	2
SE 39	0	3	3
SE 40	0	2	2
SE 41	0	1	1
SE 42	0	4	4
SE 43	0	6	6
SE 44	0	7	7
SE 45	0	13	13
SE 46	0	14	14
SE 47	0	14	14
SE 48	0	21	21
SE 49	1	25	26
SE 50	0	12	12
SE 51	0	21	21
SE 52	0	12	12
SE 01	0	20	20
SE 2	0	16	16
SE 3	0	15	15
SE 4		26	26
SE 5	1	32	33
SE 6		8	8
SE 7	0	11	11
TOTAL	2	312	314

