

Sala de Situación

Arbovirosis

Dengue, Chikungunya y Zika

Año 2025

Datos actualizados a SE 09 (01 de marzo)

Fecha de publicación: 07 de Febrero del 2025

**DENGUE – PERIODO EPIDEMIOLÓGICO
2024/2025
SE 29/2024 a SE 09/2025**

DENGUE - DATOS ACUMULADOS A NIVEL PAÍS

PERIODO EPIDEMIOLÓGICO 2024/2025 - (SE 29/2024 a SE 09/2025)

NOTIFICACIONES

35.746

INCIDENCIA ACUMULADA

287/100 mil
Hab.

CONFIRMADOS – 2%

706

PROBABLES – 1%

275

SOSPECHOSOS – 59%

20.971

DESCARTADOS – 39%

13.794

TOTAL DE CASOS DE DENGUE (CONF+PROB)

981

*Clasificación clínica del dengue según gravedad - N= 21.952

DENGUE SIN SIGNOS DE ALARMA/DSSA – 94,5%

20.748

DENGUE CON SIGNOS DE ALARMA/DCSA – 5,3%

1.174

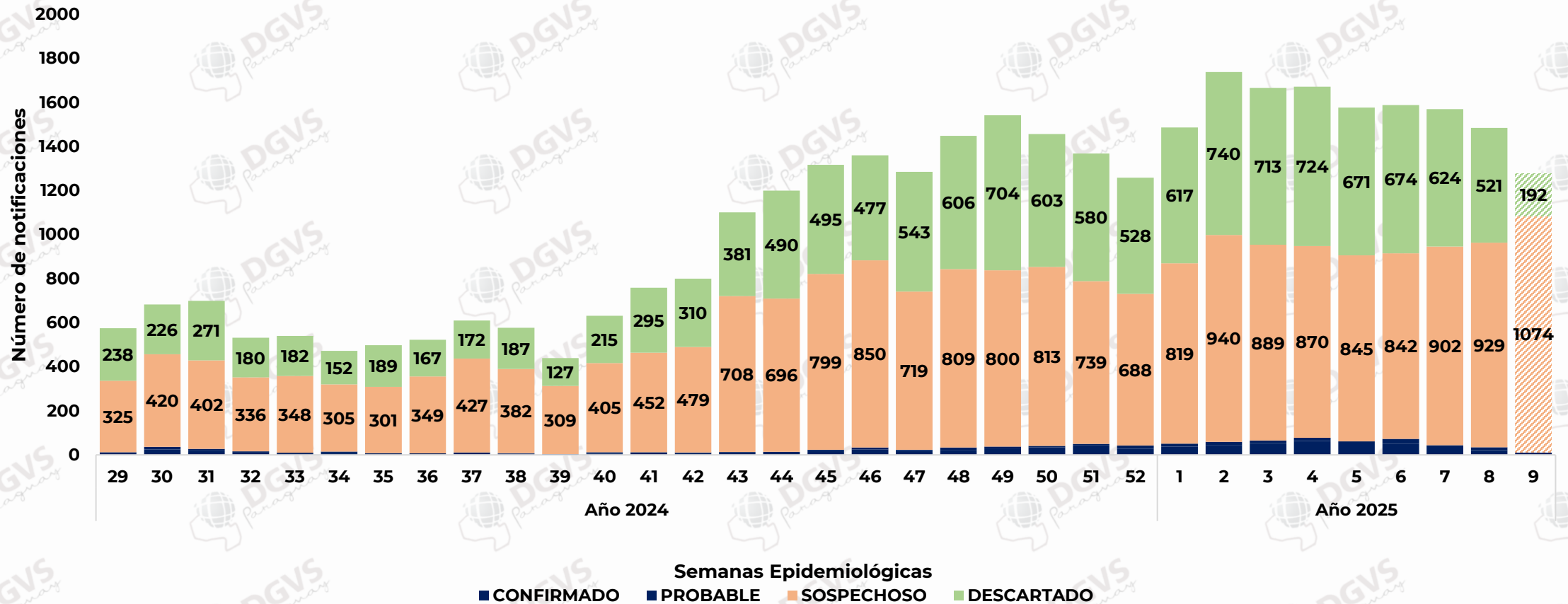
DENGUE GRAVE/DG – 0,1%

30

*Incluyen casos sospechosos, probables y confirmados

DENGUE - NOTIFICACIONES A NIVEL PAÍS – SE 29/2024 A SE 09/2025

N=35.746



DENGUE – ÚLTIMAS TRES SEMANAS (SE 07, 08 y 09/2025)

CIERRE DE CASOS	SE 07	SE 08	SE 09	ÚLTIMAS 3 SE	%
CONFIRMADOS	30	21	4	55	1%
PROBABLES	14	14	8	36	1%
SOSPECHOSOS	902	929	1074	2905	67%
DESCARTADOS	624	521	192	1337	31%
NOTIFICACIONES	1.570	1.485	1.278	4.333	100%

Promedio de 998 notificaciones por semana (sin descartados)

91 casos de DENV en las últimas 3 SE (55 confirmados + 36 probables).

Incidencia de 39 casos/100.000 habitantes.

Positividad: 4%

Clasificación clínica del dengue según gravedad - N=2.996

**DENGUE SIN SIGNOS
DE ALARMA/DSSA**

2.833 (94,6%)

**DENGUE CON SIGNOS
DE ALARMA/DSCA**

156 (5,2%)

**DENGUE
GRAVE/DG**

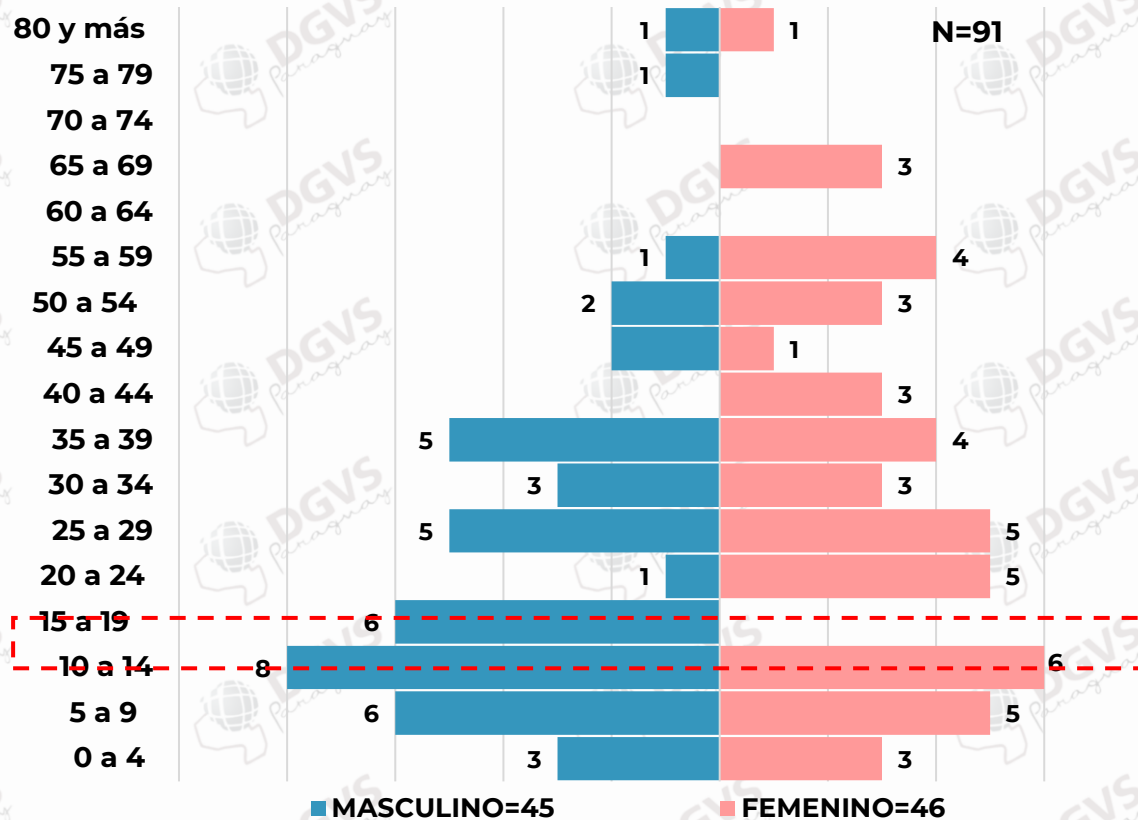
7 (0,2%)

*Incluyen casos sospechosos, probables y confirmados

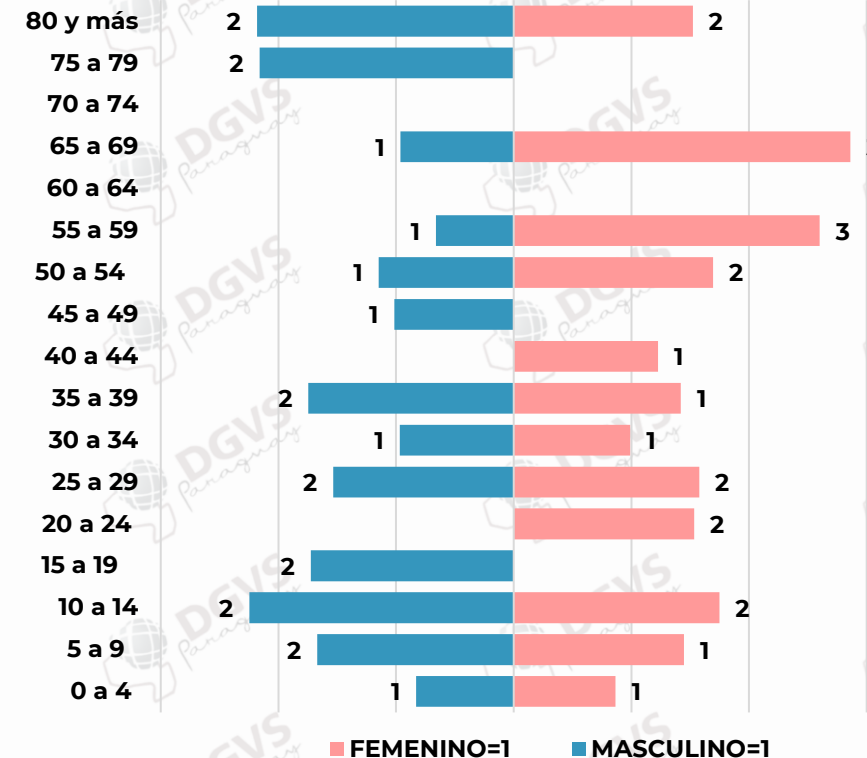
Incluyen casos confirmados y probables

DENGUE. PIRÁMIDE DE SEXO Y EDAD – SE 07 A SE 09/2025

Casos de dengue según grupos de edad. SE 07 a SE 09/2025.



Incidencia de casos de dengue según grupos de edad. SE 07 a SE 09/2025



51% corresponde al sexo femenino

Con el 15% se encuentra el grupo etario de 10 a 14 años , 12% de 5 a 9 años, seguido del grupo de 25 a 29 años con el 11%.

TIA por 100.000 habitantes

DENGUE – ÚLTIMAS TRES SEMANAS (SE 07, 08 y 09/2025)

NOTIFICACIONES POR DEPARTAMENTO (confirmados + probables + sospechosos)

DEPARTAMENTO	CONFIRMADO	PROBABLE	SOSPECHOSO	TOTAL NOTIF	INCIDENCIA
CENTRAL	11	6	985	1.002	42
ASUNCIÓN	14	7	477	498	95
ITAPUA	0	1	243	244	37
ALTO PARANÁ	0	0	174	174	20
PTE. HAYES	13	15	136	164	120
PARAGUARI	0	2	153	155	59
SAN PEDRO	0	0	133	133	29
CANINDEYU	0	1	99	100	40
CORDILLERA	1	0	91	92	28
GUAIRA	1	0	83	84	35
CONCEPCIÓN	1	0	70	71	26
CAAGUAZU	0	1	63	64	11
AMAMBAY	10	0	48	58	32
ÑEEMBUCU	0	0	42	42	46
ALTO PARAGUAY	3	1	36	40	203
MISIONES	1	1	37	39	29
CAAZAPA	0	0	23	23	11
BOQUERÓN	0	1	12	13	18
TOTAL	55	36	2.905	2.996	39

14/18 de las Regiones registran casos de DEN (78%)

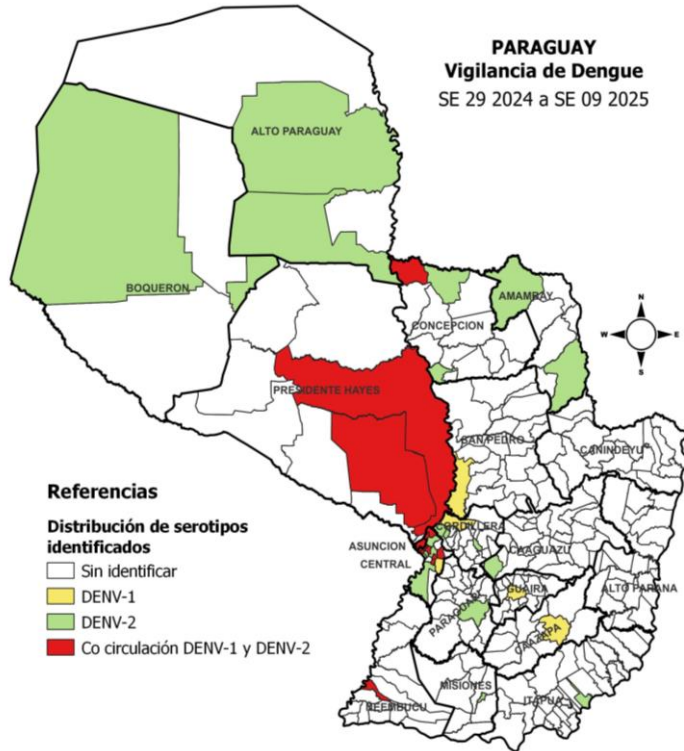
El 64% de las notificaciones se concentra en los departamentos Central, Asunción, Itapúa y Alto Paraná.

El **71%** de las notificaciones ingresó por mediante el **Sistema HIS**.



SEROTIPOS DE DENGUE

DATOS ACUMULADOS (SE 29 2024 a SE 09 2025)

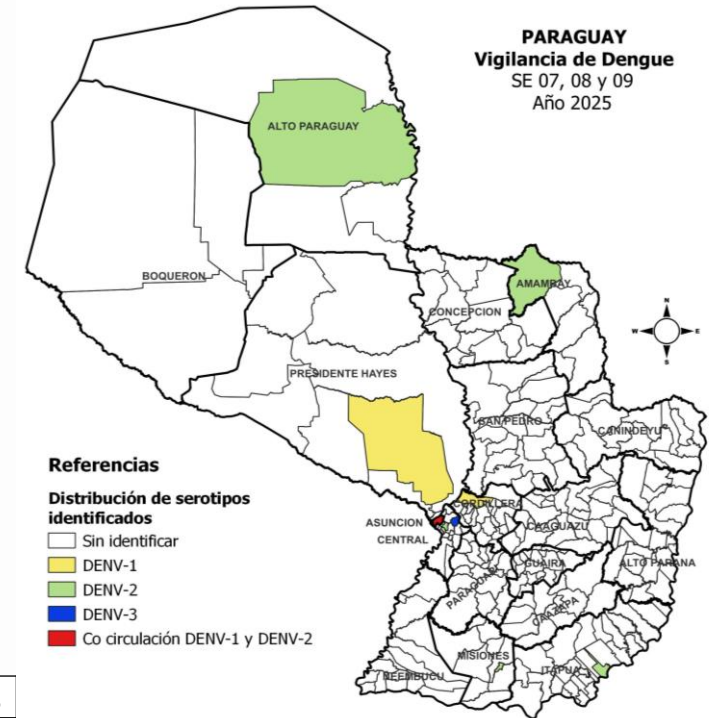


Serotipos	N° de casos	%
DEN-1	147	38,6%
DENV-2	231	60,7%
DENV-3	2	0,5%
Total	380	100%

Serotipos	N° de casos	%
DEN-1	14	48%
DENV-2	13	45%
DENV-3	2	7%
Total	29	100%

DEPARTAMENTOS	DISTRITOS	DENV-1	DENV-2	DENV-3
PTE. HAYES	BENJAMIN ACEVAL			
ASUNCION	ASUNCIÓN			
ALTO PARAGUAY	FUERTE OLIMPIO			
CENTRAL	ÑEMBY			
	SAN LORENZO			
CORDILLERA	AREGUA			
	ARROYOS Y ESTEREO			
AMAMBAY	BELLA VISTA			
MISIONES	SAN PATRICIO			

ÚLTIMAS TRES SEMANAS (SE 07, 08 y 09/2025)



DENGUE - ÚLTIMAS TRES SEMANAS (SE 07, 08 Y 09/2025)

CASOS CONFIRMADOS Y PROBABLES POR DEPARTAMENTO, DISTRITO Y BARRIO

DEPARTAMENTO/DISTRITO BARRIO	CONF	PROB	TOTAL
ASUNCIÓN	14	7	21
SIN DATOS	2	1	3
ZEBALLOS CUÉ	2	1	3
LOMA PYTÁ	0	2	2
JARA	2	0	2
OBRERO INTENDENTE B. GUGGIARI	1	0	1
SANTISIMA TRINIDAD	1	0	1
SANTA ANA	0	1	1
YKUA SATI	1	0	1
TABLADA NUEVA	1	0	1
LOS LAURELES	1	0	1
SAN VICENTE	1	0	1
PINOZÁ	0	1	1
HIPÓDROMO	1	0	1
SAN PABLO	0	1	1
LA CATEDRAL	1	0	1

DEPARTAMENTO/DISTRITO BARRIO	CONF	PROB	TOTAL
CENTRAL	11	6	17
LAMBARÉ	0	4	4
VILLA VIRGINIA	0	1	1
PANAMBIRETA	0	1	1
CAÑADA SAN MIGUEL	0	1	1
MARISCAL LOPEZ	0	1	1
SAN LORENZO	3	0	3
LAS MERCEDES	1	0	1
SAN ISIDRO	1	0	1
REDUCTO	1	0	1
LIMPIO	2	1	3
ASENT. SALADO	1	0	1
RINCON DEL PEÑON LOS CISNES	0	1	1
ISLA ARANDA	1	0	1
AREGUA	2	0	2
ISLA VALLE	1	0	1
CAACUPEMI 1	1	0	1
VILLA ELISA	1	1	2
PICADA	1	0	1
CENTRO	0	1	1
CAPIATA	1	0	1
KENNEDY	1	0	1
MARIANO ROQUE ALONSO	1	0	1
LA CONCORDIA MONSEÑOR			
BOGARÍN	1	0	1
ÑEMBY	1	0	1
RINCÓN	1	0	1

DENGUE - ÚLTIMAS TRES SEMANAS (SE 07, 08 Y 09/2025)

CASOS CONFIRMADOS Y PROBABLES POR DEPARTAMENTO, DISTRITO Y BARRIO

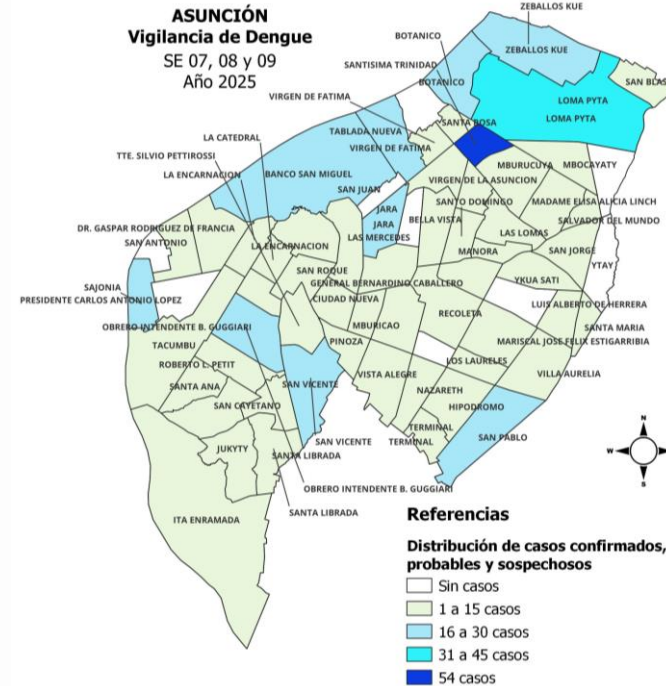
DEPARTAMENTO/DISTRITO BARRIO	CONF	PROB	TOTAL
PTE. HAYES	13	15	28
BENJAMIN ACEVAL	12	15	27
15 DE AGOSTO	5	4	9
MARISCAL LÓPEZ	1	3	4
PASITO	2	2	4
ZONA CERRITO	0	4	4
CERRITO SUB-URBANO	2	0	2
CENTRAL	1	1	2
SAN AGUSTÍN	1	0	1
COSTA	0	1	1
VILLA HAYES	1	0	1
PAÑETE	1	0	1
AMAMBAY	10	0	10
BELLA VISTA	9	0	9
SAN ISIDRO	3	0	3
SAN ANTONIO	2	0	2
INMACULADA CONCEPCIÓN	2	0	2
OBRAERO	2	0	2
PEDRO JUAN CABALLERO	1	0	1
SIN DATOS	1	0	1
ALTO PARAGUAY	3	1	4
FUERTE OLIMPO	3	0	3
DON BOSCO	1	0	1
SAN MIGUEL	1	0	1
MARÍA AUXILIADORA	1	0	1
PUERTO CASADO - LA VICTORIA	0	1	1
SAN MIGUEL	0	1	1

DEPARTAMENTO/DISTRITO BARRIO	CONF	PROB	TOTAL
PARAGUARÍ	0	2	2
PARAGUARI	0	2	2
URBANIZACION LA NEGRITA	0	1	1
COSTA SEGUNDA	0	1	1
MISIONES	1	1	2
SANTA ROSA	0	1	1
SAN ISIDRO	0	1	1
SAN PATRICIO	1	0	1
POTRERITO	1	0	1
CAAGUAZU	0	1	1
CAAGUAZU	0	1	1
CENTENARIO	0	1	1
CANINDEYU	0	1	1
YASY KAÑY	0	1	1
SAN MIGUEL	0	1	1
CONCEPCION	1	0	1
SAN LÁZARO	1	0	1
VALLEMI VIRGEN DE FATIMA	1	0	1
ITAPUA	0	1	1
OBLIGADO	0	1	1
VILLA GRACIELA	0	1	1
CORDILLERA	1	0	1
ARROYOS Y ESTEROS	1	0	1
CAÑADA DOMÍNGUEZ	1	0	1
BOQUERÓN	0	1	1
FILADELFIA	0	1	1
BLUMENORT	0	1	1
GUAIRÁ	1	0	1
VILLARRICA	1	0	1
YBAROTY	1	0	1
Total general	55	36	91

ASUNCIÓN. NOTIFICACIONES DE DENGUE – (SE 07, 08 y 09/2025)

ASUNCIÓN	CONFIRMADO	PROBABLE	SOSPECHOSO	TOTAL
SANTISIMA TRINIDAD	1	0	53	54
LOMA PYTÁ	0	2	32	34
OBRERO INTENDENTE B. GUGGIARI	1	0	29	30
BOTÁNICO	0	0	26	26
SAJONIA	0	0	25	25
ZEBALLOS CUÉ	2	1	17	20
TABLADA NUEVA	1	0	18	19
JARA	2	0	16	18
SAN PABLO	0	1	16	17
SAN VICENTE	1	0	15	16
BANCO SAN MIGUEL	0	0	16	16
RICARDO BRUGADA	0	0	15	15
BELLA VISTA	0	0	14	14
SANTA ANA	0	1	12	13
REPUBLICANO	0	0	11	11
SANTA MARÍA	0	0	11	11
TACUMBÚ	0	0	8	8
LA CATEDRAL	1	0	6	7
GENERAL BERNARDINO CABALLERO	0	0	6	6
ROBERTO L. PETIT	0	0	6	6
YKUA SATÍ	1	0	5	6
SANTA ROSA	0	0	5	5
LAS MERCEDES	0	0	5	5
CIUDAD NUEVA	0	0	5	5
RECOLETA	0	0	5	5
PINOZÁ	0	1	2	3
LOS LAURELES	1	0	2	3
HIPÓDROMO	1	0	1	2
OTROS BARRIOS Y SD	2	1	95	99
TOTAL	14	7	477	498

13 barrios con casos confirmados/probables de dengue.

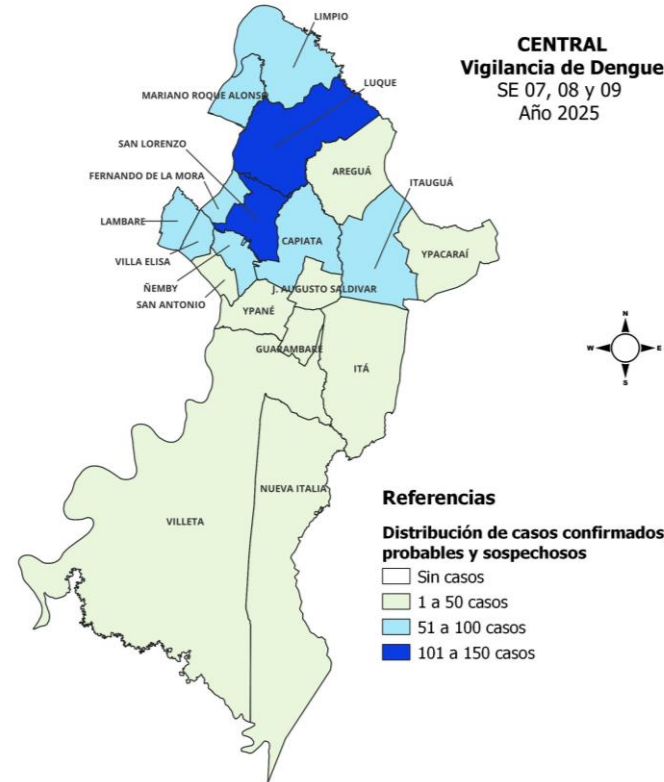


Barrios de Asunción con aumento de notificaciones:

Loma Pytá
Tablada Nueva
Ricardo Brugada
Zeballos Cué
Banco San Miguel
Gral. Bernardino Caballero
La Encarnación

CENTRAL. NOTIFICACIONES DE DENGUE- (SE 07, 08, 09/2025)

CENTRAL	CONFIRMADO PROBABLE	SOSPECHOS O	TOTAL	INCIDENCIA
SAN LORENZO	3	0	121	47
LUQUE	0	0	114	38
LIMPIO	2	1	93	56
CAPIATÁ	1	0	77	30
ITAUGUÁ	0	0	75	60
FERNANDO DE LA MORA	0	0	74	38
MARIANO ROQUE ALONSO	1	0	69	62
LAMBARÉ	0	4	62	34
VILLA ELISA	1	1	64	77
ÑEMBY	1	0	51	32
ITÁ	0	0	45	51
YPANÉ	0	0	40	61
AREGUÁ	2	0	38	47
VILLETA	0	0	17	37
J. AUGUSTO SALDÍVAR	0	0	15	26
SAN ANTONIO	0	0	12	15
YPACARAÍ	0	0	8	27
NUEVA ITALIA	0	0	8	60
GUARAMBARÉ	0	0	2	4
TOTAL	11	6	985	42



Distritos con aumento de notificaciones:

San Lorenzo
Mariano Roque Alonso
Fernando de la Mora
Itauguá
Limpio
Luque
Areguá
J. A. Saldivar
Villeta

8 distritos de 19, cuentan con casos confirmados/probables de dengue (42%).

Los distritos con más de **100 notificaciones** en las últimas tres semanas son **San Lorenzo y Luque**.

CENTRAL. DISTRITOS Y BARRIOS, NOTIFICACIONES DE DENGUE (SE 07, 08 y 09/2025)

SAN LORENZO

BARRIOS	NOTIF
BARCEQUILLO	17
REDUCTO	17
SAN ISIDRO	6
LAURELTY	6
VIRGEN DE LOS REMEDIOS	6
SAN MIGUEL	4
MITA-I - NUEVA AURORA	4
FÁTIMA	3
LAS MERCEDES	3
SANTA MARÍA	3
ESPIRITU SANTO	3
SAN JUAN - CALLEI	3
ANAHI	3
OTROS BARRIOS Y SD	46
TOTAL	124

ÑEMBY

BARRIOS	NOTIF
CAAGUASÚ	12
PA'I ÑU	7
MBOKAJATY	6
CAÑADITA	4
VISTA ALEGRE	4
SALINAS	3
VILLA ANITA	2
RINCÓN	2
CENTRO	1
OTROS BARRIOS Y SD	11
TOTAL	52

LUQUE

BARRIOS	NOTIF
MORA CUE	13
ISLA BOGADO	10
TERCER BARRIO	9
CAÑADA SAN RAFAEL	7
TARUMANDY	6
MARAMBURE	6
CAÑADA GARAY	6
CAMPO GRANDE	4
MACA-I	4
LAURELTY	4
PRIMER BARRIO	3
COSTA SOSA	3
ITAPUAMI 2	3
ASENT TARUMANDY 1	3
CUARTO BARRIO	3
YCUA DURE	3
ITA ANGUA	3
LOMA MERLO	3
OTROS BARRIOS Y SD	21
TOTAL	114

LIMPIO

BARRIOS	NOTIF
RINCÓN DEL PEÑÓN 15 DE AGOSTO	10
PIQUETE CUÉ CENTRO	7
PASO CORREO	6
ISLA ARANDA	6
SALADO	4
MONTAÑA ALTA 8 DE DICIEMBRE	4
MONTAÑA ALTA 1	3
CENTRO SANTA LUCÍA	3
ASENT. SALADO	3
MBAYUE FILADELFIA	3
AGUAPEY	3
RINCÓN DEL PEÑÓN LOS CISNES	2
OTROS BARRIOS Y SD	42
TOTAL AREGUÁ	96

BARRIOS	NOTIF
ASENT CAACUPEMÍ 1	15
ISLA VALLE	2
ASENT CAACUPEMÍ 2	2
ASENT COSTA FLEITA	8
KOKUE GUAZU	2
LAS MERCEDES	8
SAN ROQUE	4
PINDOLO	2
VALLE PUKU	4
OTROS BARRIOS	47
TOTAL	61

VILLA ELISA

BARRIOS	NOTIF
VILLA BONITA	10
CENTRO	8
8 DE DICIEMBRE	8
MBOKAJATY	8
YPATI	5
GLORIA MARIA	5
TRES BOCAS	4
ROSEDAL	3
SAN JOSE	3
29 DE SETIEMBRE	3
PICADA	2
OTROS BARRIOS Y SD	7
TOTAL	66

MARIANO ROQUE ALONSO

BARRIOS	NOTIF
CENTRAL	25
SAN BLAS	5
SAN LUIS	4
CORUMBA CUE - UNIVERSO	4
LA CONCORDIA	4
SAN JORGE	3
REMANSO	3
DEFENSORES DEL CHACO	2
OTROS BARRIOS Y SD	20
TOTAL	70

REGIONES CON AUMENTO DE NOTIFICACIONES DE DENGUE (SE 07, 08 y 09/2025)

ALTO PARANÁ

PDTE. HAYES

MINGA GUAZU	NOTIF
CALLE 16 ACARAY	7
CALLE 14 ACARAY	4
CALLE 14 MONDAY	3
CALLE 28 MONDAY	2
DOMINGO SAVIO	2
CALLE 20 MONDAY	2
CALLE 22 ACARAY	2
OTROS BARRIOS Y SD	11
TOTAL	33

CIUDAD DEL ESTE	NOTIF
11 A 13 MONDAY	3
11 A 13 ACARAY	3
SANTA ANA	2
SAN JUAN - 7 A 9 ACARAY	2
CIUDAD NUEVA	2
OTROS BARRIOS Y SD	9
TOTAL	21

BENJAMÍN ACEVAL	NOTIF
15 DE AGOSTO	19
MARISCAL LÓPEZ	12
PASITO	12
COSTA	12
ZONA CERRITO	11
CENTRAL	11
SAN AGUSTÍN	7
CERRITO SUB-URBANO	4
OTROS BARRIOS Y SD	8
TOTAL	96

VILLA HAYES	NOTIF
ALONSO	6
GOLONDRINA	4
PAÑETE	4
CIUDAD NUEVA	4
ZONA REMANSITO	3
COSTA GUASU	2
SAN ROQUE	2
ASENT. REMANSITO	2
ASENT. INMACULADA	2
EL PROGRESO 2	2
OTROS BARRIOS Y SD	18
TOTAL	49

ITAKYRY	NOTIF
ASENT. CHINO CUE - PRIMERA LÍNEA	3
ASENT. TRES MARIA	3
ITAIPYTE	2
ASENT. CHINO CUE - SEGUNDA LÍNEA	2
SAN LORENZO	2
YTU	2
CAPÍ'I	2
OTROS BARRIOS Y SD	12
TOTAL	28

HERNANDARIAS	NOTIF
MARISCAL LÓPEZ	5
KA'AKUPEMI	2
SAN FRANCISCO	2
OTROS BARRIOS Y SD	11
TOTAL	20

REGIONES CON AUMENTO DE NOTIFICACIONES DE DENGUE (SE 07, 08 y 09/2025)

ÑEEMBUCÚ

PEDRO JUAN CABALLERO	NOTIF
VILLA PASO	3
8 DE DICIEMBRE	2
SAN ANTONIO	2
CRUCECITA	2
SAN VICENTE	2
LAS RESIDENTAS	2
YATAITY	2
MBOKAJATY	2
SAN JOSE	2
OTROS BARRIOS Y SD	9
TOTAL	28

BOQUERÓN

MARISCAL ESTIGARRIBIA	NOTIF
VILLA CHOFERES DEL CHACO SUB-URBANO	2
SANTA MARÍA	2
SAN ANTONIO	1
OTROS BARRIOS Y SD	2
TOTAL	7

CAZAPÁ

YUTY	NOTIF
AZAME CUE	2
SANTA BÁRBARA	1
GUASU KAI	1
OTROS BARRIOS Y SD	5
TOTAL	9

SAN PEDRO

SAN PEDRO DEL YKUAMANDYJU	NOTIF
AGUARAYMI	3
SAN RAFAEL	2
ASENT. VIRGEN DE FÁTIMA	2
SAN JOSÉ	2
OTROS BARRIOS Y SD	11

TOTAL	20
--------------	-----------

LIBERACIÓN	NOTIF
SANTA CLARA	4
SAN JORGE	3
CRUCE LIBERACIÓN	3
JEJUI	1
FÁTIMA	1
OTROS BARRIOS Y SD	3

TOTAL	15
--------------	-----------

GUAJAIVÍ	NOTIF
LOURDES	2
SEGUNDA LÍNEA CHACHI	2
SAN FRANCISCO	2
ASENT. 19 DE AGOSTO	2
OTROS BARRIOS Y SD	8

TOTAL	16
--------------	-----------

REGIONES CON AUMENTO DE NOTIFICACIONES DE DENGUE (SE 06, 07 y 08/2025)

PARAGUARÍ

YAGUARÓN	NOTIF	QUIINDY	NOTIF
KARUNGUA	3	COMANDANTE CARMELO PERALTA	3
MBARITU	3	VALLE APUA	2
PEGUAHO	3	GENERAL BERNARDINO CABALLERO	2
CALLE POI	2	SAGRADO CORAZÓN DE JESÚS	2
SAN JOSÉ	2	SAN LORENZO	2
SAN ROQUE	2	COSTA IRALA	2
OTROS BARRIOS Y SD	8	ITA CAJÓN	2
TOTAL	23	OTROS BARRIOS Y SD	6
CARAPEGUÁ	NOTIF	TOTAL	NOTIF
TAJY LOMA	3		
SANTO DOMINGO	2		
SAN ROQUE	2		
SAN FRANCISCO	2		
KA'AZAPA	2		
OTROS BARRIOS Y SD	9		
TOTAL	20		

CORDILLERA

CAACUPÉ	NOTIF
CABAÑAS	3
YTU MI	2
OTROS BARRIOS Y SD	12
TOTAL	17

AMAMBAY

BELLA VISTA	NOTIF
INMACULADA CONCEPCIÓN	14
SAN ANTONIO	7
OBRERO	6
SAN ISIDRO	6
SAN ANTONIO-INMACULADA	3
OTROS BARRIOS Y SD	4
TOTAL	40
PEDRO JUAN CABALLERO	NOTIF
OBRERO	2
MARISCAL ESTIGARRIBIA	1
CALLEJON GENES	1
SAN GERARDO	1
COLONIA MAFUCCI	1
SOLARES DE AMAMBAY	1
DEFENSORES DEL CHACO	1
BERNARDINO CABALLERO	1
GUAVIRA	1
OTROS BARRIOS Y SD	3
TOTAL	13

Brotos de dengue

Programa de Enfermedades Vectoriales Dirección de Vigilancia de Enfermedades Transmisibles

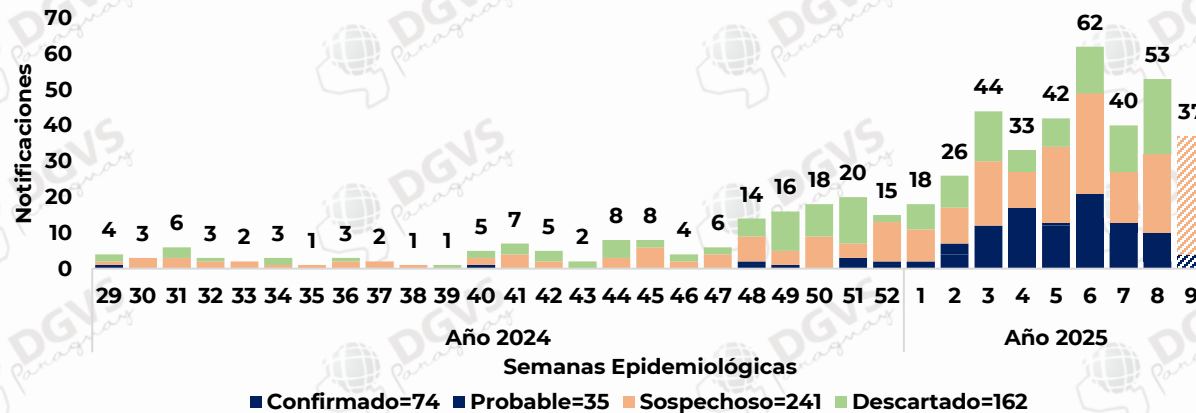
Situación Epidemiológica SE 08/2025

SITUACIÓN EPIDEMIOLÓGICA EN CONTEXTO DE BROTE DE DENGUE PRESIDENTE HAYES – BENJAMIN ACEVAL. SE 29/2024 A SE 09/2025

DATOS ACUMULADOS

N= 512

NOTIFICACIONES EN PTE. HAYES - BENJAMIN ACEVAL. SE 29/2024 A SE 09/2025



Ultimas tres semanas
(SE 07, 08 y 09/2025)

BENJAMIN ACEVAL	CONF	PROB	SOSP	TOTAL
15 DE AGOSTO	5	4	10	19
MARISCAL LOPEZ	1	3	8	12
PASITO	2	2	8	12
COSTA	0	1	11	12
ZONA CERRITO	0	4	7	11
CENTRAL	1	1	9	11
(en blanco)	0	0	7	7
SAN AGUSTIN	1	0	6	7
CERRITO SUB-URBANO	2	0	2	4
COM INDIG SAN FRANCISCO DE ASIS	0	0	1	1
15 DE AGOSTO	5	4	10	19
TOTAL	12	15	69	96

Confirmados y probables – Ultimas tres semanas

- Se registran **27 casos de DENV**.
- El 70% de los casos son del **sexo femenino**.
- La franja etaria mas afectada es la de **20 a 39 años** con el 33%.
- **Hospitalizados: 0**
- Se identifica circulación de DENV-1
- 9 Localidades registran casos

Desde la SE 29/2024 a la SE 08/2025 se reportan 512 notificaciones, de los cuales, **109 corresponden a casos de dengue (14%)**, 162 casos se descartaron (32%) y 241 son sospechas (47%).

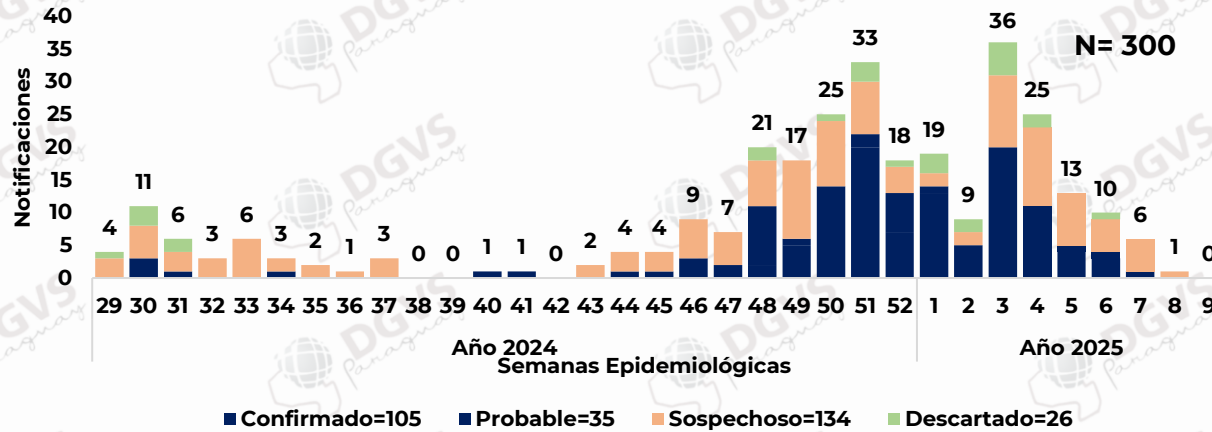
La TIA es de 152 casos/ 10.000 habitantes – población 23.075 habitantes

Tasa de hospitalización: 2% (08/350)

Serotipo: **DENV-1**

SITUACIÓN EPIDEMIOLÓGICA EN CONTEXTO DE BROTE DE DENGUE CONCEPCIÓN - SAN LÁZARO. SE 29/2024 A 09/2025

NOTIFICACIONES EN CONCEPCIÓN-SAN LÁZARO. SE SE 29/2024 A 09/2025



SAN LÁZARO. (SE 07, 08 y 09/2025)

BARRIOS DE SAN LAZARO	CONF	SOSP	TOTAL
VALLEMI VIRGEN DE FATIMA	1	1	2
VALLEMI CAACUPEMI	0	1	1
VALLEMI SAN ANTONIO	0	1	1
SANTA ELENA	0	1	1
SAN ANTONIO	0	1	1
SANTO DOMINGO	0	1	1
TOTAL	1	6	7

Confirmados y probables – Ultimas tres semanas

- Se registra **1 caso de dengue**.
- El caso corresponde al sexo femenino.
- El grupo etario afectado es el de 5 a 14 años.
- No se registraron hospitalizados en las últimas 3 SE.

Desde la SE 29/2024 a la SE 08/2025 se reportan 300 notificaciones, de los cuales, **140 corresponden a casos de dengue (35%)**, 26 casos se descartaron (9%) y 134 son sospechas (45%).

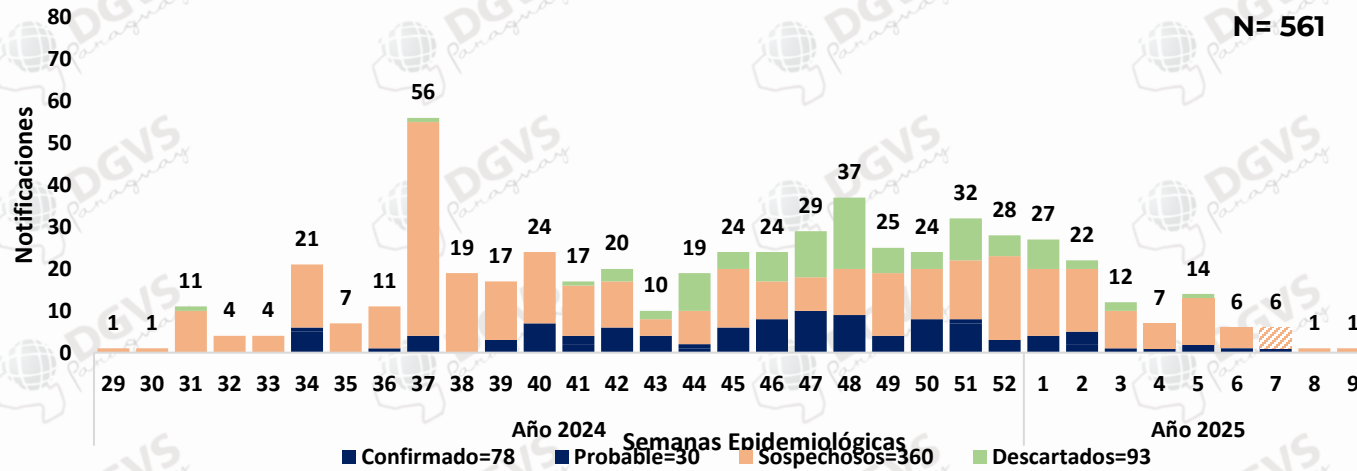
Serotipo: **DENV-1 y DENV-2.**

La TIA es de **217 casos/ 10.000 habitantes** – población 12.599 habitantes

Tasa de hospitalización: **3%**

SITUACIÓN EPIDEMIOLÓGICA EN CONTEXTO DE BROTE DE DENGUE ALTO PARAGUAY - PUERTO CASADO. SE 29/2024 A 09/2025

NOTIFICACIONES EN ALTO PARAGUAY-PUERTO CASADO. SE 29/2024 A SE 09/2025)



PUERTO CASADO. Ultimas tres semanas
(SE 07, 08 y 09/2025)

PUERTO CASADO – LA VICTORIA	PROB	SOSP	TOTAL
SAN MIGUEL	1	2	3
SAN RAMON		1	1
SAN JUAN		1	1
SAN ANTONIO		1	1
MARIA AUXILIADORA		1	1
SAN JOSE		1	1
TOTAL	1	7	8

Confirmados y probables – Ultimas tres semanas

- Se registran **1 caso de dengue**
- El caso corresponde al sexo masculino.
- La franja etaria afectada es la del **5 a 14 años**.
- No se registran hospitalizados en las últimas semanas.
- No se identifican serotipos.
- 1 Localidad con casos.

Desde la SE 29/2024 a la SE 09/2025 se reportan 580 notificaciones, de los cuales, **108 corresponden a casos de dengue (19%)**, 93 casos se descartaron (17%) y 360 son sospechas (64%).

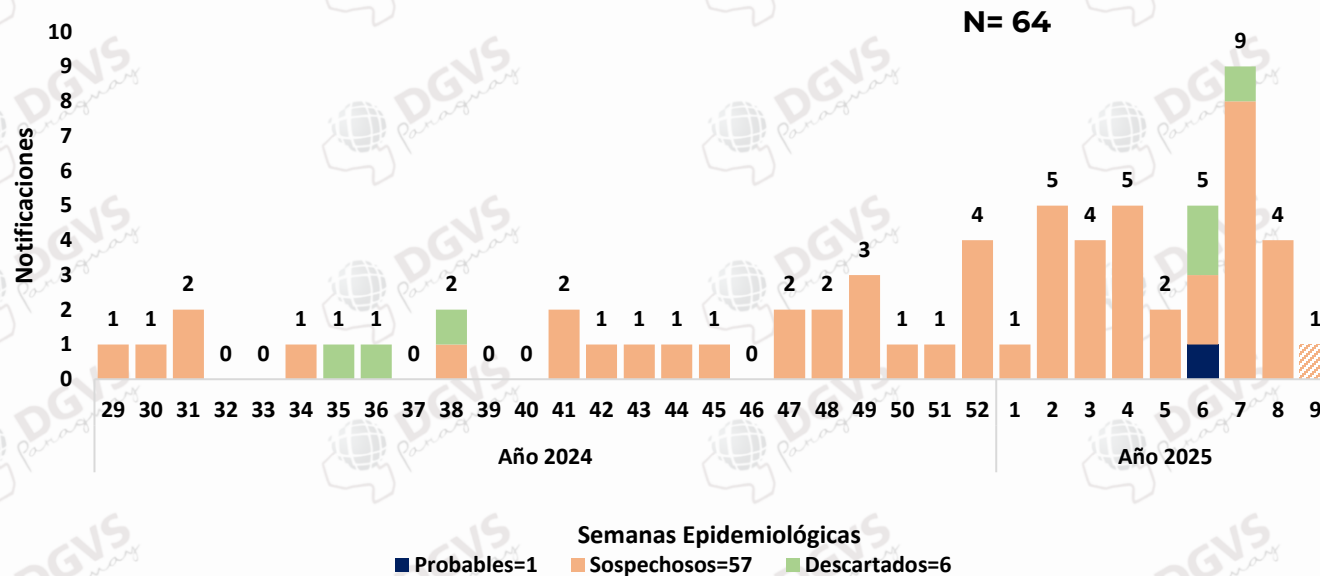
Serotipo: **DENV-2**.

La TIA es de **60 casos/1.000 habitantes** – población 7.743 habitantes

Tasa de hospitalización: **4%**

SITUACIÓN EPIDEMIOLÓGICA EN CONTEXTO DE BROTE DE DENGUE ALTO PARAGUAY – CARMELO PERALTA. SE 29/2024 A 09/2025

NOTIFICACIONES EN ALTO PARAGUAY-CARMELO PERALTA. SE 29/2024 A SE 09/2025)



Desde la SE 29/2024 a la SE 09/2025 se reportan 64 notificaciones, de los cuales, **1 corresponden a casos de dengue (2%)**, 6 casos se descartaron (9%) y 57 son sospechas (89%).

No se identifican serotipos.

La TIA es de 12 casos/ 1.000 habitantes – población 4.818 habitantes

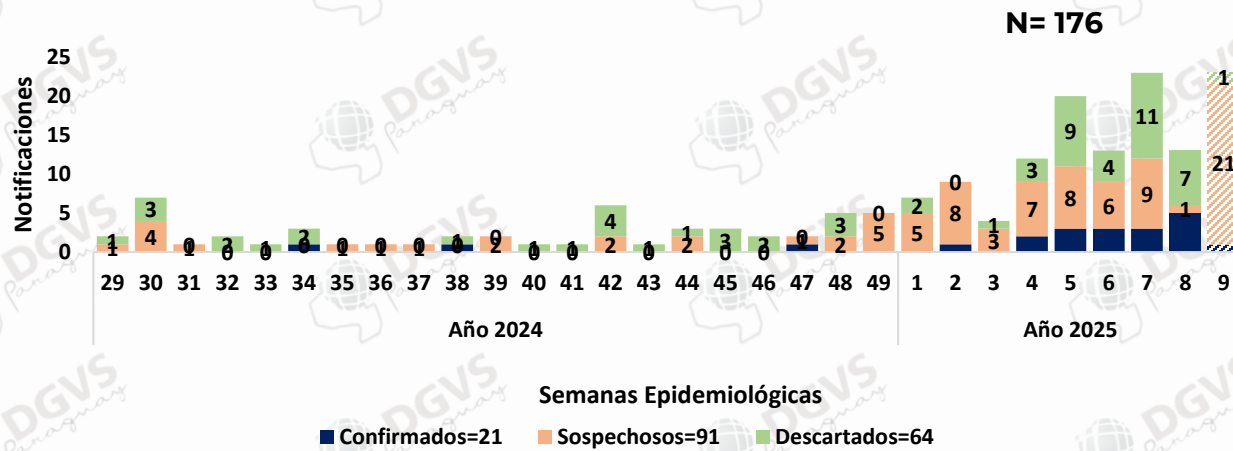
CARMELO PERALTA. Ultimas tres semanas
(SE 07, 08 y 09/2025)

CARMELO PERALTA	CONF	PROB	SOSP	TOTAL
PUERTO SASTRE	0	0	11	11
CARMELO PERALTA	0	0	2	2
TOTAL	0	0	13	13

SITUACIÓN EPIDEMIOLÓGICA EN CONTEXTO DE BROTE DE DENGUE AMAMBAY- BELLA VISTA. SE 29/2024 A 09/2025

**BELLA VISTA. Últimas tres semanas
(SE 07, 08 y 09/2025)**

NOTIFICACIONES EN AMAMBAY-BELLA VISTA. SE 29/2024 A SE 09/2025)



Desde la SE 29/2024 a la SE 09/2025 se reportan 176 notificaciones, de los cuales, **21 corresponden a casos de dengue (12%)**, 64 casos se descartaron (36%) y 91 son sospechas (52%).

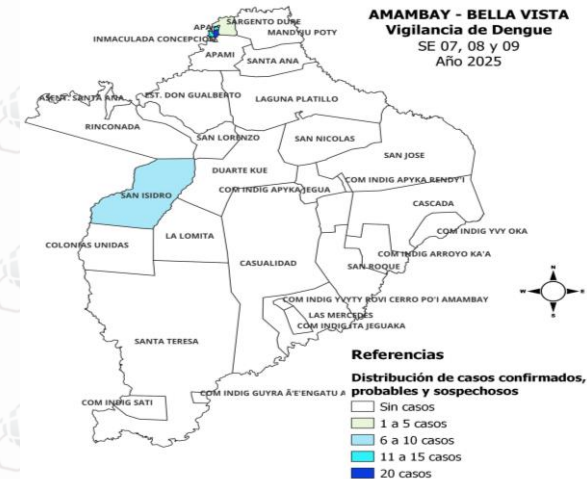
La TIA es de 56 casos/ 10.000 habitantes – población 20.111 habitantes

Serotipo: **DENV-2**

BELLA VISTA	CONF	PROB	SOSP	TOTAL
INMACULADA CONCEPCIÓN	2	0	12	14
SAN ANTONIO	2	0	5	7
OBRAERO	2	0	4	6
SAN ISIDRO	3	0	3	6
SAN ANTONIO-INMACULADA	0	0	3	3
(en blanco)	0	0	2	2
APA	0	0	1	1
SARGENTO DURE	0	0	1	1
TOTAL	9	0	31	40

Confirmados y probables – Últimas tres semanas

- Se registran **9 casos de dengue**
- El 56% de los casos corresponden al sexo masculino.
- Las franjas etarias corresponden a **20 a 39 años (6)** con el 56%.
- No se registran hospitalizados en las últimas semanas.
- No se identifican serotipos.
- 4 Localidades con casos.



CHIKUNGUNYA

- En las últimas 3 SE, no se han registrado casos confirmados ni probables.

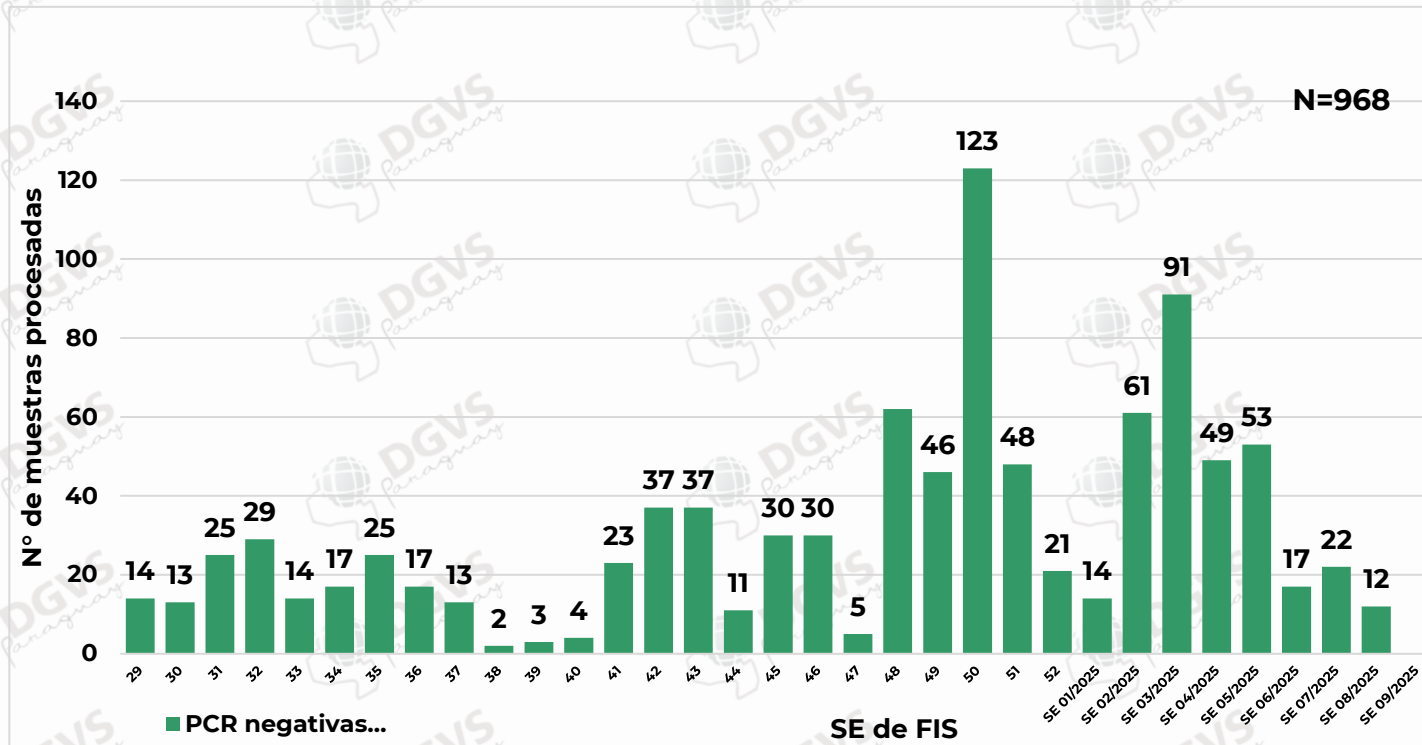
ZIKA

- No se registran casos confirmados ni probables en el presente periodo.

VIGILANCIA DEL VIRUS OROPOUCHE. SE 29/2024 A 9/2025.

CANTIDAD DE MUESTRAS PROCESADAS PARA DETECCIÓN DE OROPOUCHE SEGÚN DEPARTAMENTO. SE 29/2024 A SE 09/2025.

CANTIDAD DE MUESTRAS PROCESADAS PARA DETECCIÓN DE OROPOUCHE SEGÚN SEMANAS EPIDEMIOLÓGICAS DE INICIO DE SÍNTOMAS. SE 29/2024 A SE 09/2025.



DEPARTAMENTO	Nº MUESTRAS PROCESADAS	%
CENTRAL	491	51%
ASUNCION	141	15%
CORDILLERA	54	6%
ALTO PARANA	49	5%
PTE. HAYES	45	5%
ÑEEMBUCU	38	4%
PARAGUARI	32	3%
AMAMBAY	31	3%
BOQUERON	29	3%
ALTO PARAGUAY	13	1%
CAAGUAZU	12	1%
ITAPUA	7	1%
CANINDEYU	7	1%
CAAZAPA	6	1%
GUAIRA	5	1%
SAN PEDRO	4	0%
CONCEPCION	4	0%
TOTAL	968	100%

- Se han procesado 968 muestras para Oropouche, todas con resultado de RT-PCR negativo.
- La mayor cantidad de muestras se procesó en la SE 50.
- El 51% (491/968) corresponde a Central.

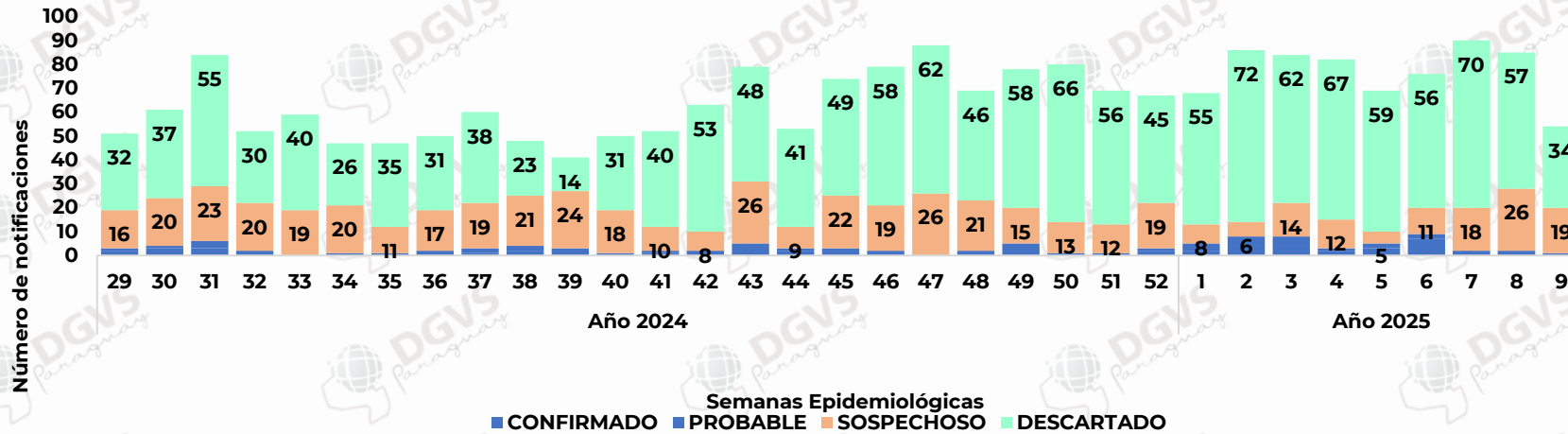
17 mujeres embarazadas, todas negativas

Vigilancia de hospitalizados.

Programa de Enfermedades Vectoriales Dirección de Vigilancia de Enfermedades Transmisibles

Situación Epidemiológica SE 09/2025

Dengue. Hospitalizados según clasificación. Confirmados, Probables y Sospechosos. SE 29 2024 a la SE 09*/2025. Paraguay.



Lugar de Residencia	Total
CENTRAL	32
ASUNCION	26
ALTO PARAGUAY	12
CONCEPCION	10
PTE. HAYES	8
CAAZAPA	3
PARAGUARI	2
CAAGUAZU	2
GUAIRA	2
CANINDEYU	1
ITAPUA	1
SAN PEDRO	1
MISIONES	1
AMAMBAY	1

102

Hospitalizados Notificados: 2.195

El 5% de los pacientes (102/2.195) hospitalizados desde la SE 29 a la SE 09*/2025 cuentan con diagnóstico laboratorial de dengue: 65 casos confirmados y 37 casos probables.

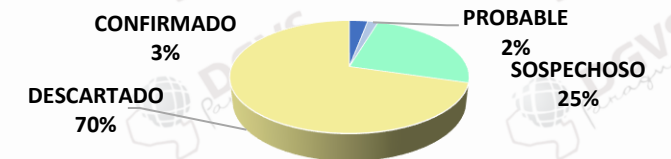
Clasificación	Nº
CONFIRMADO	65
PROBABLE	37
SOSPECHOSO	547
DESCARTADO	1546
Total	2195

De los 547 sospechosos:

181 inmunocromatográfico
164 PCR
12 ELISA
1 Cultivo
189 pacientes sin muestras (35%)

60% corresponden al sexo femenino
35% son **pacientes pediátricos (36)**
38% corresponden al grupo de 20 a 39 años
El 3% (3/102) ingresaron a UCI

Dengue. Hospitalizados notificados S.E. 29 2024 a S.E. 09*/2025



Vigilancia de la Mortalidad

Dirección de Vigilancia y Respuesta a Emergencias en Salud

Observación: las semanas están distribuidas según la fecha de defunción de cada caso notificado. Los cierres son retrospectivos y se distribuyen según las fechas de cierres. No se incluyen los casos probables.

Fallecidos Dengue - Datos desde la SE 29 - 2024 a la SE 10* - 2025

**TOTAL
NOTIFICADOS** **324**

DESCARTADOS
92.3% **299**

EN ESTUDIO
2.5% **8**

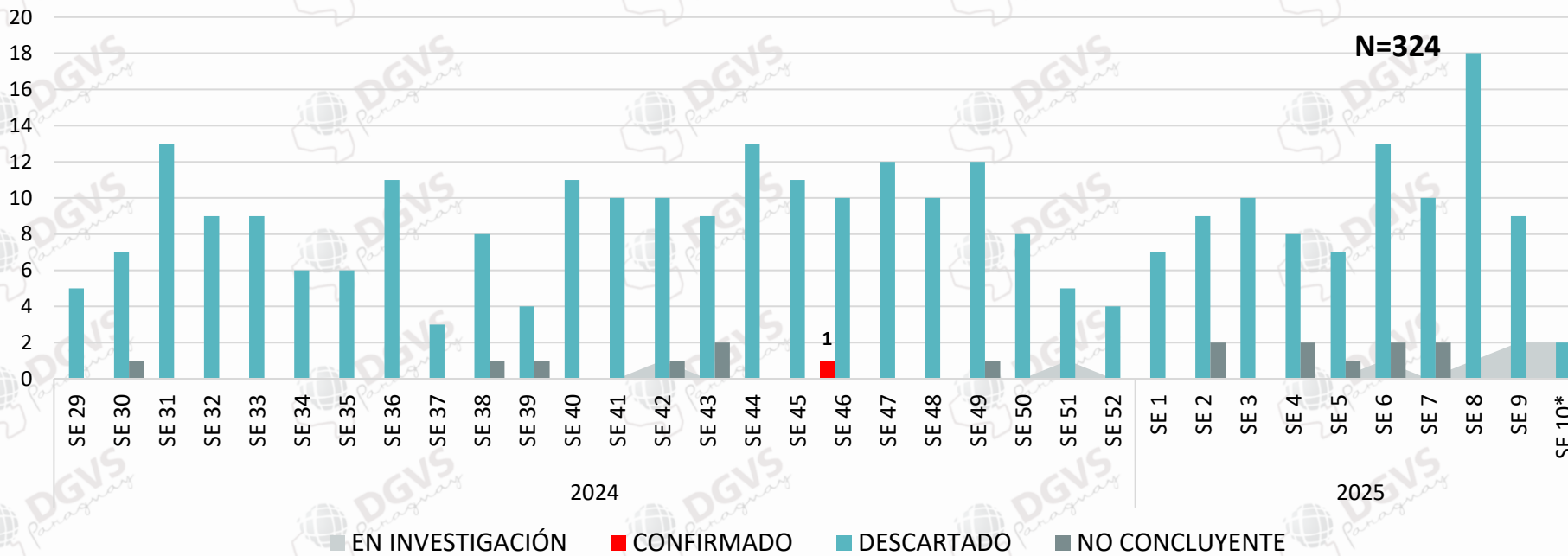
CONFIRMADOS
0.3% **1**

Se agregan además 16 casos de fallecidos de causa NO CONCLUYENTE (4.9%)

Los datos presentados se analizan en base a la fecha de defunción y son sujetos a modificación de acuerdo a la dinámica de los cierres de caso.

Resumen fallecidos Dengue

CURVA DE NOTIFICACIONES DE FALLECIDOS CON FICHA DE DENGUE, SEGUN SEMANA EPIDEMIOLÓGICA, DESDE LA SE 29 - 2024 A LA SE 10*- 2025, PARAGUAY



AÑO	N FALLECIDOS CONFIRMADOS	TASA DE LETALIDAD
2023	16	0.9
2024	135	1.5
Total general	151	1.4

Material elaborado por equipos técnicos de:



DIVET

Dirección de Vigilancia de Enfermedades Transmisibles
DGVS - MSPBS



DIRECCIÓN DE VIGILANCIA Y RESPUESTA A EMERGENCIAS EN SALUD PÚBLICA



DIRECCIÓN DEL CENTRO NACIONAL DE INFORMACIÓN EPIDEMIOLÓGICA Y VIGILANCIA DE LA SALUD
DGVS - MSPBS



Programa Nacional de Enfermedades Vectoriales



VIGILANCIA DE LA MORTALIDAD