

BOLETIN SEMANAL

ARBOVIROSIS

XVIII REGION SANITARIA-CAPITAL

SE29/2024 A SE15/2025

(del 14 de Julio del 2024 al 12 de Abril del 2025)

Descripción

Este boletín contiene información actualizada de la Situación Epidemiológica de Arbovirosis: Dengue, Zika y Chikungunya.

Los datos presentados, tienen como fuente principal la base nacional de la Vigilancia de Arbovirosis.

Consideraciones

El contenido de este boletín puede modificarse según la dinámica de la vigilancia de las Arbovirosis: Dengue, Chikungunya y Zika.

Las notificaciones de Arbovirosis se definen operacionalmente, en este boletín, a partir de la Resolución N° 0335/2023 "Criterios de definición de casos de arbovirosis: dengue, chikungunya y zika".

Remitirse a este documento oficial para conocer las definiciones epidemiológicas de caso, utilizados en este material.

ELABORADO POR LA UNIDAD EPIDEMIOLOGICA REGIONAL

Epidemiólogo Regional:

Lic. Andrea Ferloni

Correo electrónico:

epicapital18@hotmail.com

Unidad Epidemiológica Regional: Décimo Octava
Región Sanitaria, Capital.

Oficina: Asunción

DATOS ACUMULADOS DE DENGUE EN CAPITAL SE29/2024 A SE15/2025

NOTIFICACIONES

9.449

CONFIRMADOS - 2%	PROBABLES - 1%	SOSPECHOSOS - 45%	DESCARTADOS - 52%
235	58	4.233	4.923

INCIDENCIA ACUMULAD A

866,03

DENGUE - ULTIMAS TRES SEMANAS (SE 13, 14 Y 15/2025)

CIERRE DE CASOS					PORCENTAJ E	
	SE 13 2025	SE 14 2025	SE 15 2025	Total general		
CONFIRMADO	17		11	5	33	5%
DESCARTADO	165		93	39	297	43%
PROBABLE	4				4	1%
SOSPECHOSO	127		84	147	358	52%
NOTIFICACIONES	313		188	191	692	100%

INCIDENCIA ACUMULAD A

75,81

GRAFICO 3. NUMERO TOTAL DE NOTIFICACIONES DE DENGUE DE LA SE29/2024 A SE15/2025 XVIII REGION SANITARIA-CAPITAL

Desde la SE29/24 a la SE 15/25 se acumularon 9449 notificaciones de Dengue, de las cuales el **2%** (235/9.449) corresponden a confirmados, **1%** (58/9.449) a probables, **45%** (4.233/9.449) a sospechosos y **52%** (4.923/9.449) a descartados.

Se observó el pico máximo de en la SE 10 con 419 notificaciones.

Se observa una pequeña meseta en las notificaciones de las dos ultimas semanas.

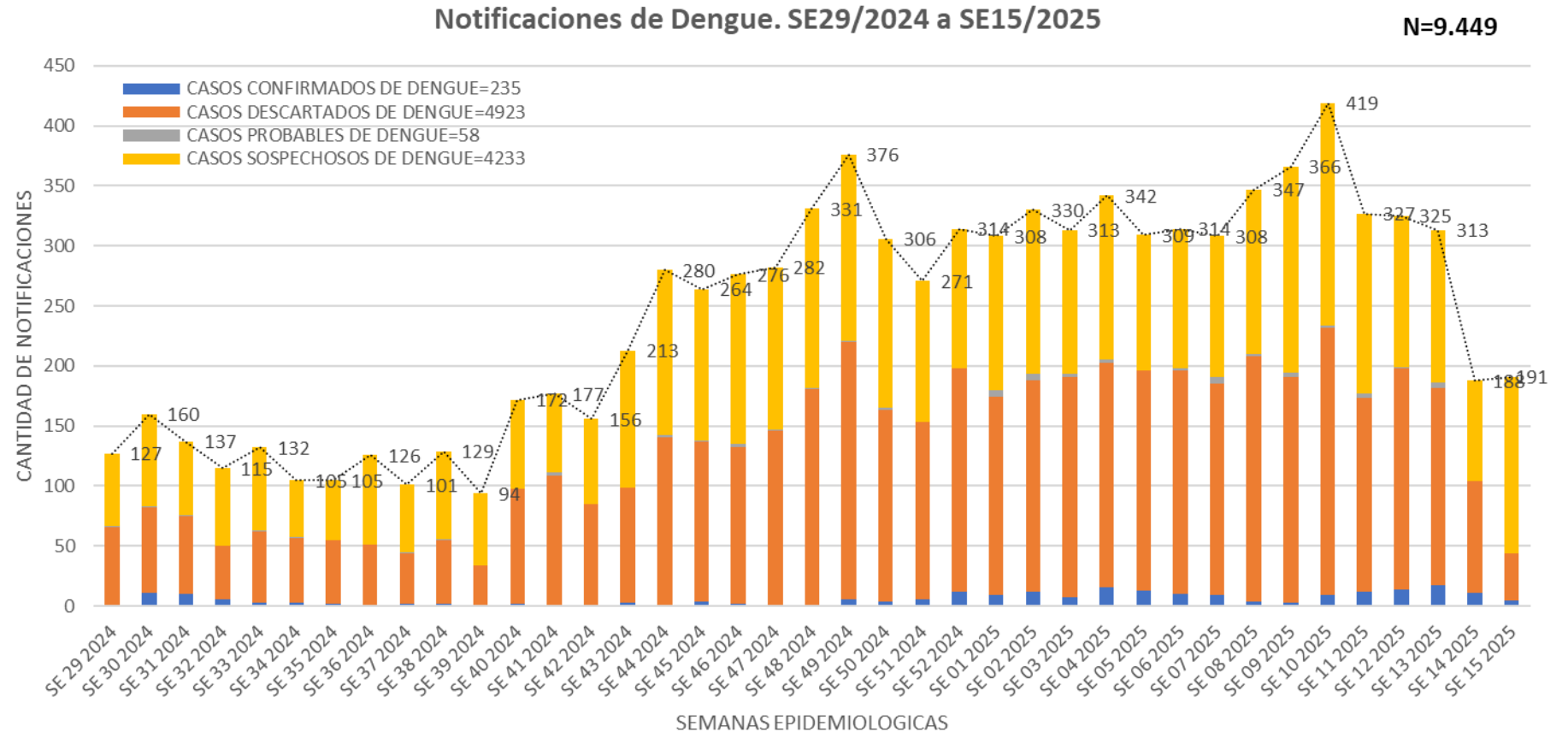


GRAFICO 4. NUMERO TOTAL DE CASOS DE DENGUE DE LA SE29/2024 A SE15/2025 XVIII REGION SANITARIA-CAPITAL

CURVA DE CASOS DE DENGUE SE29/2024 A SE15/2025

N=293

Desde la SE29/24 a la SE15/25 se acumularon 293 casos de Dengue, de las cuales el 81% (235/293) corresponden a casos confirmados y **19%** (58/293) a probables

Se observó el pico máximo en la SE13 con **21** notificaciones.

En la última semana se observa un importante descenso en las notificaciones respecto a la anterior.

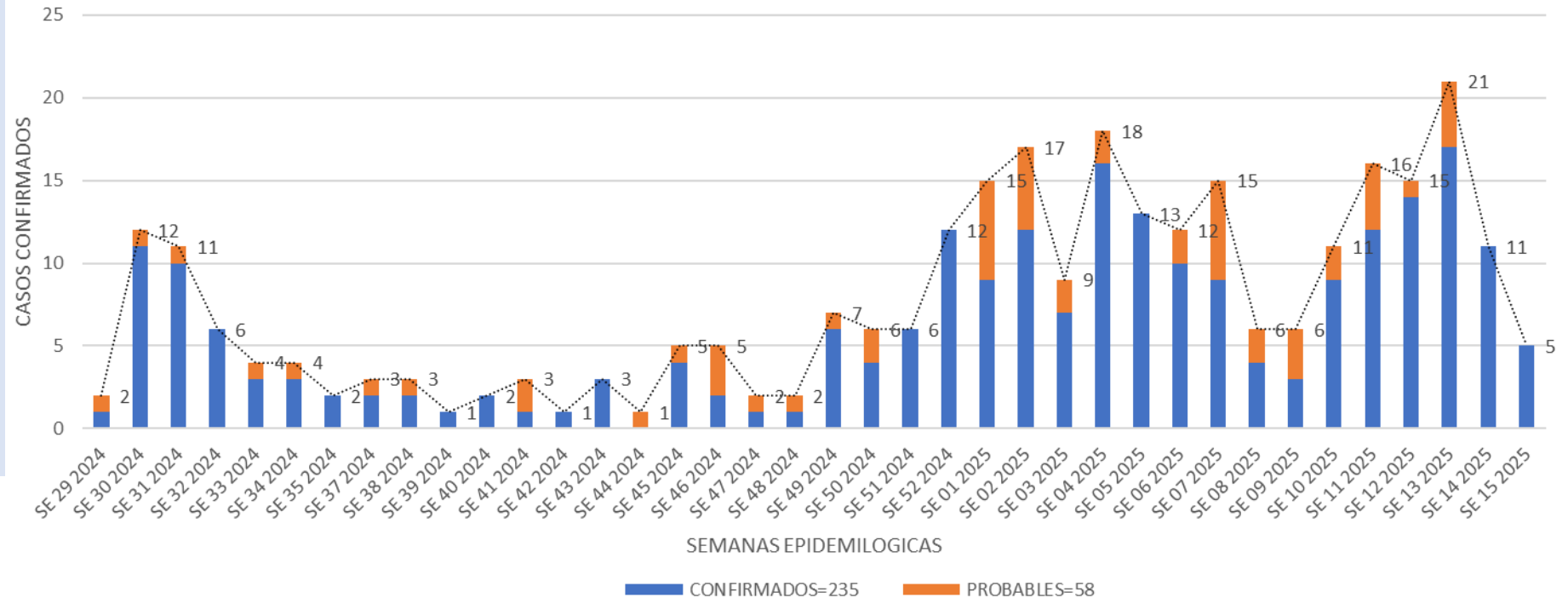


TABLA 4. CASOS DE DENGUE, DE SE29/2024 A SE15/2025 POR DISTRITOS DE RESIDENCIA XVIII REGION SANITARIA-CAPITAL

BARRIOS O DISTRITOS	CASOS DE DENGUE	DENGUE-1	DENGUE-2	TOTAL
ZERBALLOS CUE	11	1	15	27
LOMA PYTA	5	7	8	20
SAN VICENTE	9	1	5	15
OBRERO INTENDENTE B. GUGGIARI	11	1	1	13
TABLADA NUEVA	6	5	1	12
SANTISIMA TRINIDAD	3	2	5	10
ARA	5	1	3	9
MBURUCUYA	4		4	8
LOS LAURELES	4	1	3	8
VISTA ALEGRE	5	1	2	8
SAN PABLO	3		4	7
TACUMBU	6	1		7
BELLA VISTA	1	1	4	6
HIPODROMO	5		1	6
SAJONIA	5			5
SANTA ANA	4			4
YKUA SATI	3	1		4
RICARDO BRUGADA	2		2	4
GENERAL BERNARDINO CABALLERO	2		1	3
MADAME ELISA ALICIA LINCH	2		1	3
SD	3			3
LA ENCARNACION	2	1		3
SAN ROQUE	2	1		3
REPUBLICANO			2	2
SANTA LIBRADA	1	1		2
GENERAL JOSE EDUVIGIS DIAZ		1	1	2
MBURICAO	1		1	2
DR. GASPAR RODRIGUEZ DE FRANCIA	1	1		2
VILLA MORRA	1		1	2
LUKYTY	2			2
CAÑADA DEL VYRAY	2			2
SAN CAYETANO	2			2
LAS LOMAS	2			2
PINOZA	2			2
BOTANICO	1	1		2
BANCO SAN MIGUEL	2			2
LA CATEDRAL	1			1
TEMBETARY	1			1
DE LA RESIDENTA			1	1
ITA ENRAMADA			1	1
ITE, SILVIO PETTIROSSI	1			1
PRESIDENTE CARLOS ANTONIO LOPEZ	1			1
SAN CRISTOBAL	1			1
MANORA	1			1
SALVADOR DEL MUNDO		1		1
MARISCAL JOSE FELIX ESTIGARRIBIA	1			1
TERMINAL			1	1
SANTA ROSA		1		1
VILLA AURELIA		1		1
MBOCAYATY		1		1
VIRGEN DEL HUERTO	1			1
SANTO DOMINGO	1			1
SAN JORGE	1			1
ROBERTO L. PETIT	1			1
LAS MERCEDES	1			1
RECOLETA	1			1
TOTAL	133	33	68	234

Tal como podemos observar en la tabla4, tenemos acumulados 234 casos de Dengue, según análisis virológico 33 corresponde al serotipo DEN-1 y 68 al serotipo DEN-2.

TABLA 5: NOTIFICACIONES Y CASOS DE DENGUE, DE LAS ULTIMAS 3 SEMANAS

XVIII REGION SANITARIA-CAPITAL

BARRIOS	NOTIFICACIONES DENGUE ULTIMAS 3 SEMANAS
SD	106
OBRERO INTENDENTE B. GUGGIARI	45
SANTISIMA TRINIDAD	42
LOMA PYTA	34
SAJONIA	31
SAN PABLO	30
BELLA VISTA	22
TACUMBU	20
JARA	18
BOTANICO	18
SAN VICENTE	18
RICARDO BRUGADA	17
TABLADA NUEVA	16
ZEBALLOS CUE	15
REPUBLICANO	14
MBURUCUYA	13
SANTA ANA	13
CIUDAD NUEVA	12
VILLA AURELIA	11
VISTA ALEGRE	10
RECOLETA	10
LAS MERCEDES	9
LA ENCARNACION	9
LUIS ALBERTO DE HERRERA	8
SAN JORGE	8
ROBERTO L. PETIT	8
YKUA SATI	7
PINOZA	7
CAÑADA DEL VYRAY	7
BANCO SAN MIGUEL	7
SANTA ROSA	6
SAN ROQUE	6
MBURICAO	6
GENERAL BERNARDINO CABALLERO	6
LOS LAURELES	6
SANTA MARIA	5
DR. GASPAR RODRIGUEZ DE FRANCIA	5

BARRIOS	NOTIFICACIONES DENGUE ULTIMAS 3 SEMANAS
SAN CAYETANO	5
JUKYTY	5
VIRGEN DE FATIMA	4
VILLA MORRA	4
MADAME ELISA ALICIA LINCH	4
MARISCAL JOSE FELIX ESTIGARRIBIA	3
TEMBETARY	3
GENERAL JOSE EDUVIGIS DIAZ	3
SAN ANTONIO	3
BAÑADO CARA CARA	3
LA CATEDRAL	3
NAZARETH	3
HIPODROMO	3
MANORA	3
LAS LOMAS	2
SALVADOR DEL MUNDO	2
MARISCAL FRANCISCO SOLANO LOPEZ	2
SAN BLAS	2
TERMINAL	2
MBOCAYATY	1
YTAY	1
VIRGEN DEL HUERTO	1
ITA PYTA PUNTA	1
TTE. SILVIO PETTIROSSI	1
ITA ENRAMADA	1
SANTA LIBRADA	1
PRESIDENTE CARLOS ANTONIO LOPEZ	1
TOTAL	692

BARRIOS	CASOS DE DENGUE ULTIMAS 3 SEMANAS
MBURUCUYA	6
LOS LAURELES	3
TABLADA NUEVA	3
VISTA ALEGRE	3
SAJONIA	2
TACUMBU	2
MADAME ELISA ALICIA LINCH	2
SAN PABLO	2
MANORA	1
SAN JORGE	1
MARISCAL JOSE FELIX ESTIGARRIBIA	1
SAN VICENTE	1
SD	1
MBURICAO	1
SANTA ANA	1
TTE. SILVIO PETTIROSSI	1
LAS LOMAS	1
JARA	1
LA ENCARNACION	1
ROBERTO L. PETIT	1
GENERAL JOSE EDUVIGIS DIAZ	1
OBRERO INTENDENTE B. GUGGIARI	1
TOTAL	37

CASOS DE DENGUE= CONFIRMADOS + PROBABLES

Mapas de Distribución de casos

XVIII REGION SANITARIA-CAPITAL EPIDEMIOLOGIA REGIONAL CASOS CONFIRMADOS, PROBABLES Y SOSPECHOSOS DE DENGUE SE11, 12 Y 13. AÑO 2.025

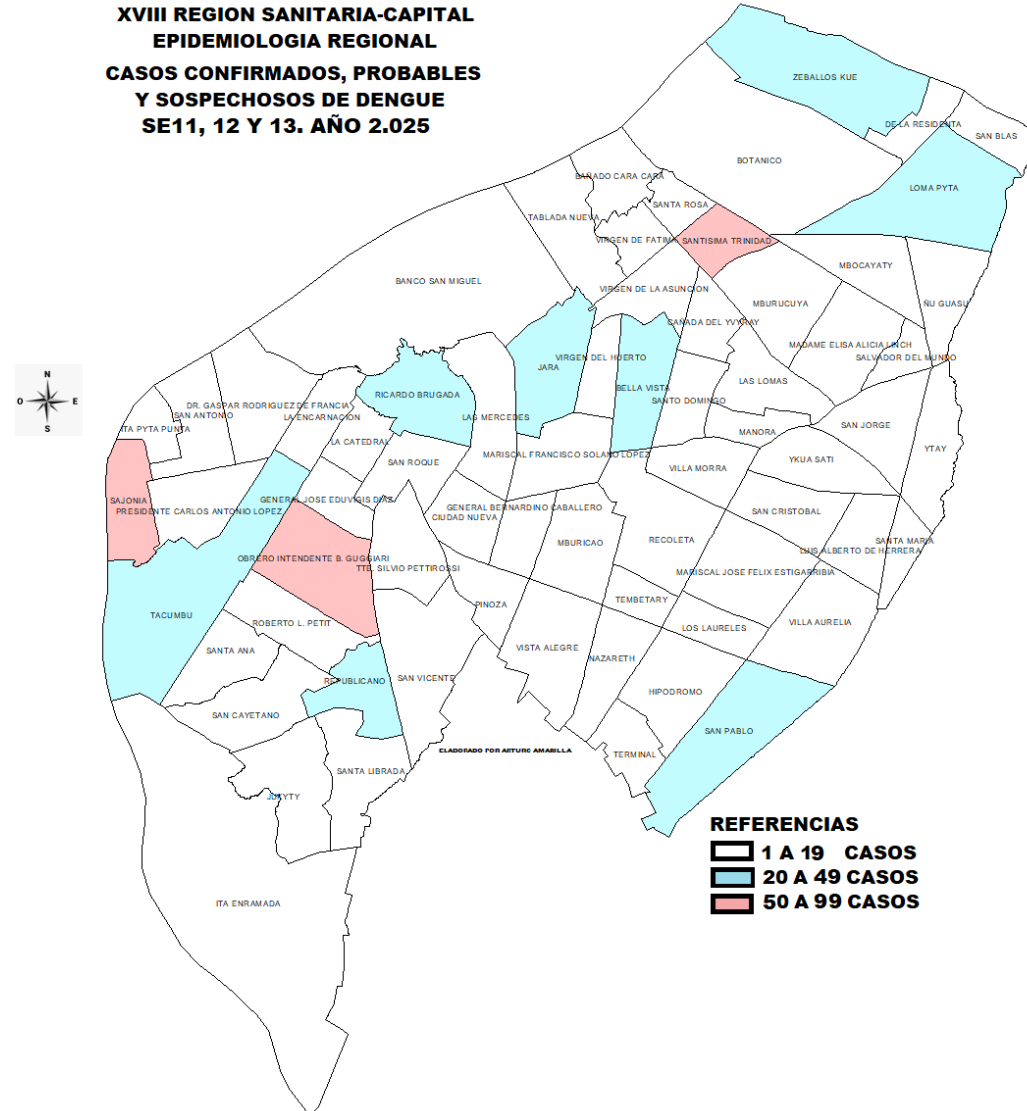


GRAFICO 1. CURVA DE NOTIFICACIONES DE CHIKUNGUNYA. SE29/2024 A SE15/2025 XVIII REGION SANITARIA-CAPITAL

Notificaciones de Chikungunya. SE29/2024 a SE15/2025 N=172

Desde la SE29/24 a la SE 15/25 se acumularon 172 notificaciones de Chikungunya, de las cuales el 2% (4/172) corresponden a casos, 13% (22/172) a sospechosos y 85% (146/172) a descartados.

Se observó el pico máximo de en la SE 44/24 con 14 notificaciones.

Se observa un pequeño aumento en las notificaciones de la última semana respecto a la anterior.

Notificaciones= casos de Chik (confirmados + probables + coinfecciones) + sospechas + descartados

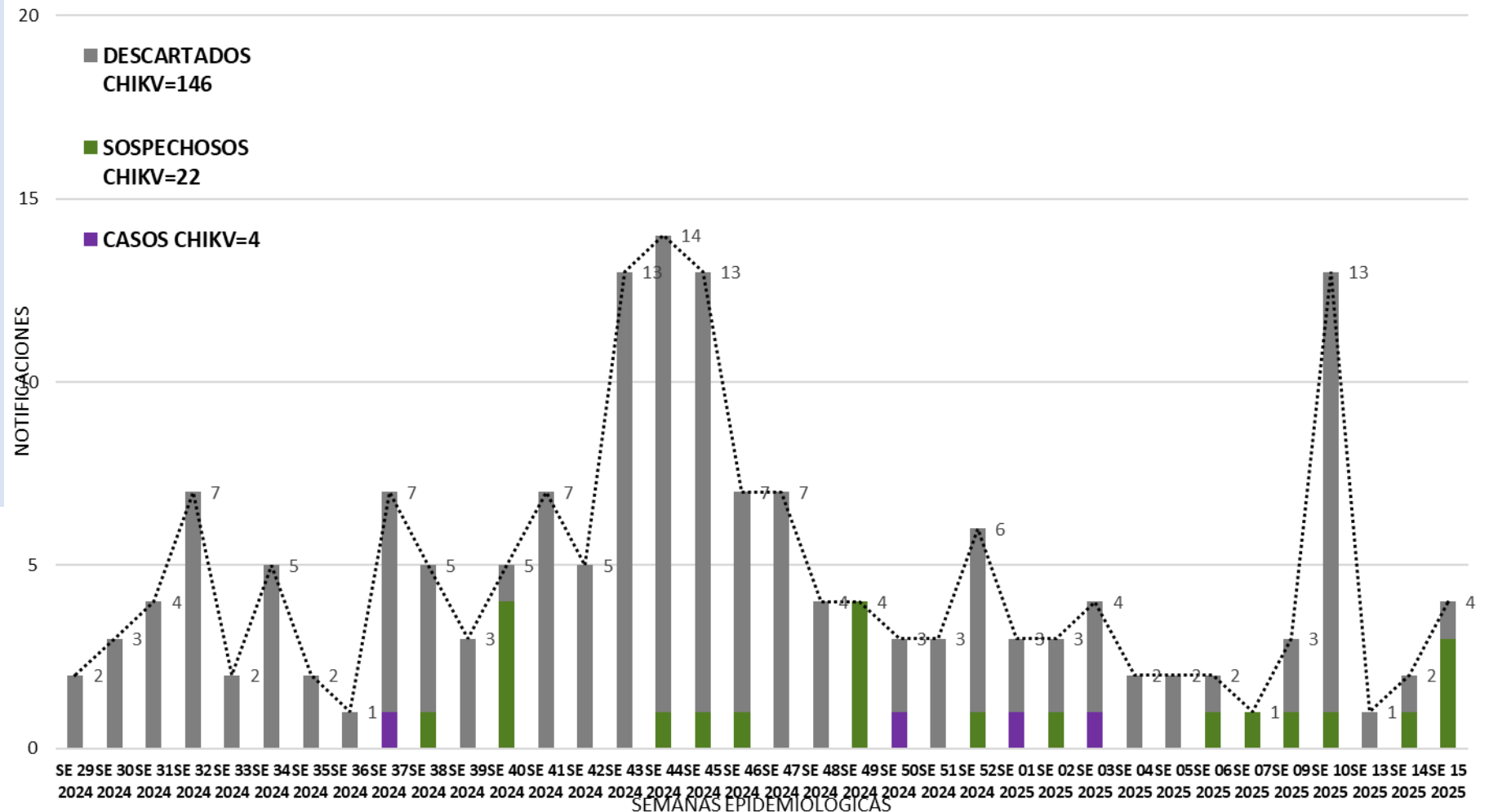


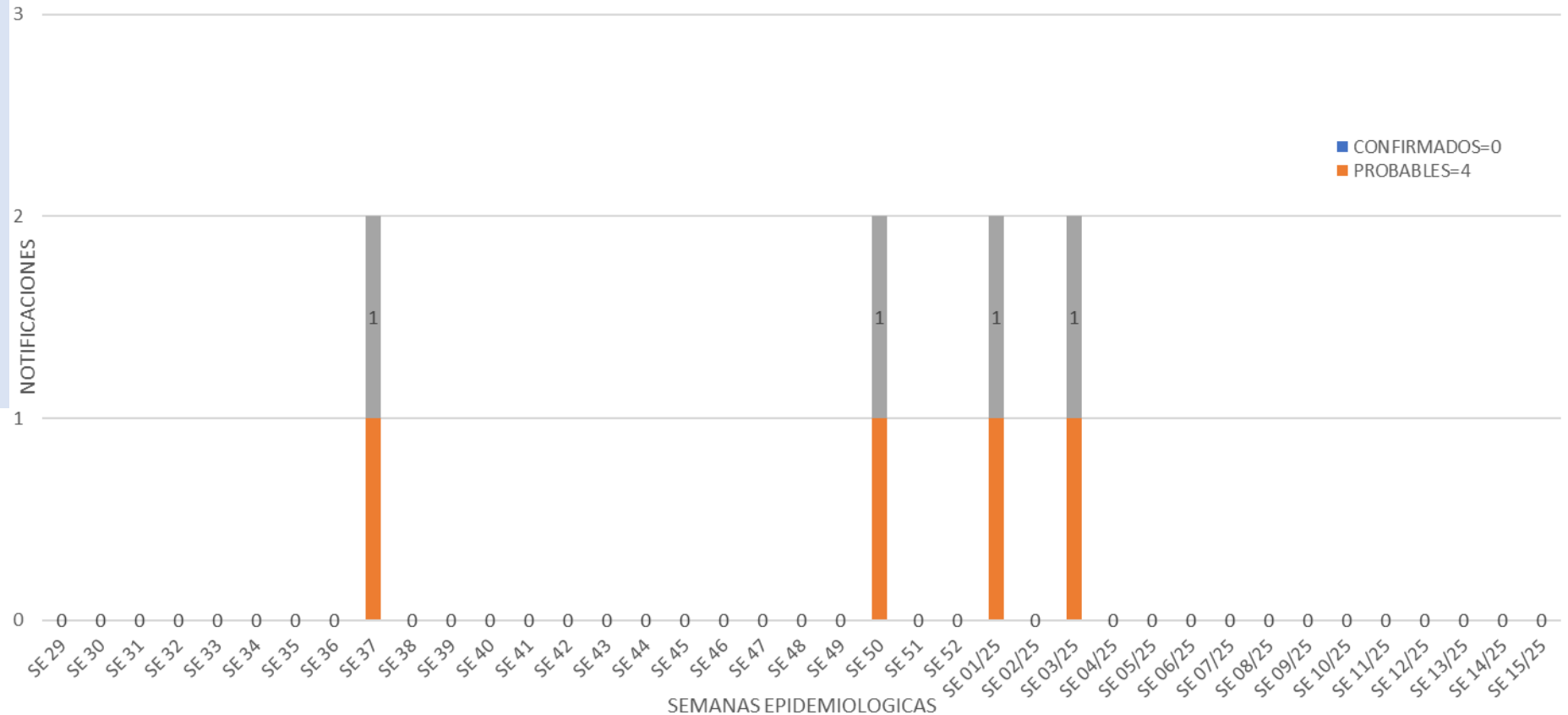
GRAFICO 1. CURVA DE CASOS DE CHIKUNGUNYA. SE29/2024 A SE15/2025 XVIII REGION SANITARIA-CAPITAL

CURVA DE CASOS DE CHIKUNGUNYA. SE29/2024 A SE15/2025

N= 4

Desde la SE29/24 a la SE 15/25 se acumulo 4 casos de Chikungunya, del cual el **0%** (0/4) corresponde a caso confirmado y **100%** (4/4) a probable.

A partir de la SE4 no se observan casos de chikungunya en capital.



Casos = casos de Chik
(confirmados + probables +
coinfecciones)

TABLA 1. CASOS ACUMULADOS DE CHIKUNGUNYA, DE LA SE29/2024 A SE15/2025 POR DISTRITOS Y BARRIOS DE RESIDENCIA XVIII REGION SANITARIA-CAPITAL

BARRIOS O DISTRITOS	CASOS DE CHIKV
MARISCAL FRANCISCO SOLANO LOPEZ	1
MBURUCUYA	1
PINOZA	1
SAN ANTONIO	1
TOTAL	4

Tal como podemos observar en la tabla 1, de los 68 barrios de Asunción, 4 presentan casos.

**TABLA 2 . CASOS DE CHIKUNGUNYA, DE LAS ULTIMAS 3 SEMANAS SE 13, 14 y 15/2025 POR
DISTRITOS Y BARRIOS DE RESIDENCIA
XVIII REGION SANITARIA-CAPITAL**

No se observan casos de Chikungunya en las últimas tres semanas

TABLA 4. NUMERO TOTAL DE CASOS DE ZIKA DE LA SE 29/2024 A LA SE 14/2025 POR DISTRITO DE RESIDENCIA

XVIII REGION SANITARIA-CAPITAL

Notificaciones de Zika. SE 29/2024a SE 14/2025

