

BOLETIN SEMANAL

ARBOVIROSIS

XI REGION SANITARIA-CENTRAL

SE 29/2024 A SE 13/2025

(14 de julio del 2024 al 29 de marzo del 2025)

Descripción

Este boletín contiene información actualizada de la Situación Epidemiológica de Arbovirosis: Dengue, Zika y Chikungunya.

Los datos presentados, tienen como fuente principal la base nacional de la Vigilancia de Arbovirosis.

Consideraciones

El contenido de este boletín puede modificarse según la dinámica de la vigilancia de las Arbovirosis: Dengue, Chikungunya y Zika.

Las notificaciones de Arbovirosis se definen operacionalmente, en este boletín, a partir de la Resolución N° 0335/2023 "Criterios de definición de casos de arbovirosis: dengue, chikungunya y zika".

Remitirse a este documento oficial para conocer las definiciones epidemiológicas de casos, utilizados en este material.

ELABORADO POR LA UNIDAD EPIDEMIOLÓGICA REGIONAL

Epidemiólogo Regional:

Dr. Alcide Florenciano


Correo electrónico:

vigiepi1region@gmail.com

Unidad Epidemiológica Regional: Undécima Región Sanitaria, Central .

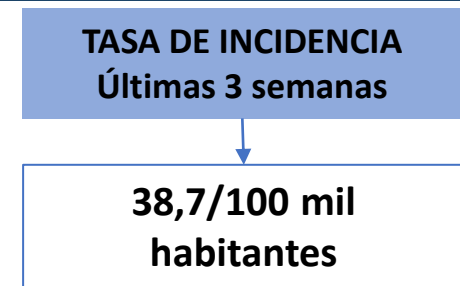
Oficina: Julián Augusto Saldívar

DATOS ACUMULADOS DE DENGUE SE 29/2024 A SE 13/2025 XI REGION SANITARIA-CENTRAL



DATOS DE LAS ÚLTIMAS TRES SEMANAS: 11-12-13 (Año 2025)

Cierre de casos	SE 11 2025	SE 12 2025	SE 13 2025	Total últimas 3 semanas	%
CONFIRMADOS	16	9	0	25	2%
PROBABLES	2	3	0	5	0%
SOSPECHOSOS	304	307	292	903	59%
DESCARTADOS	295	245	46	586	39%
Total general	617	564	338	1519	100%

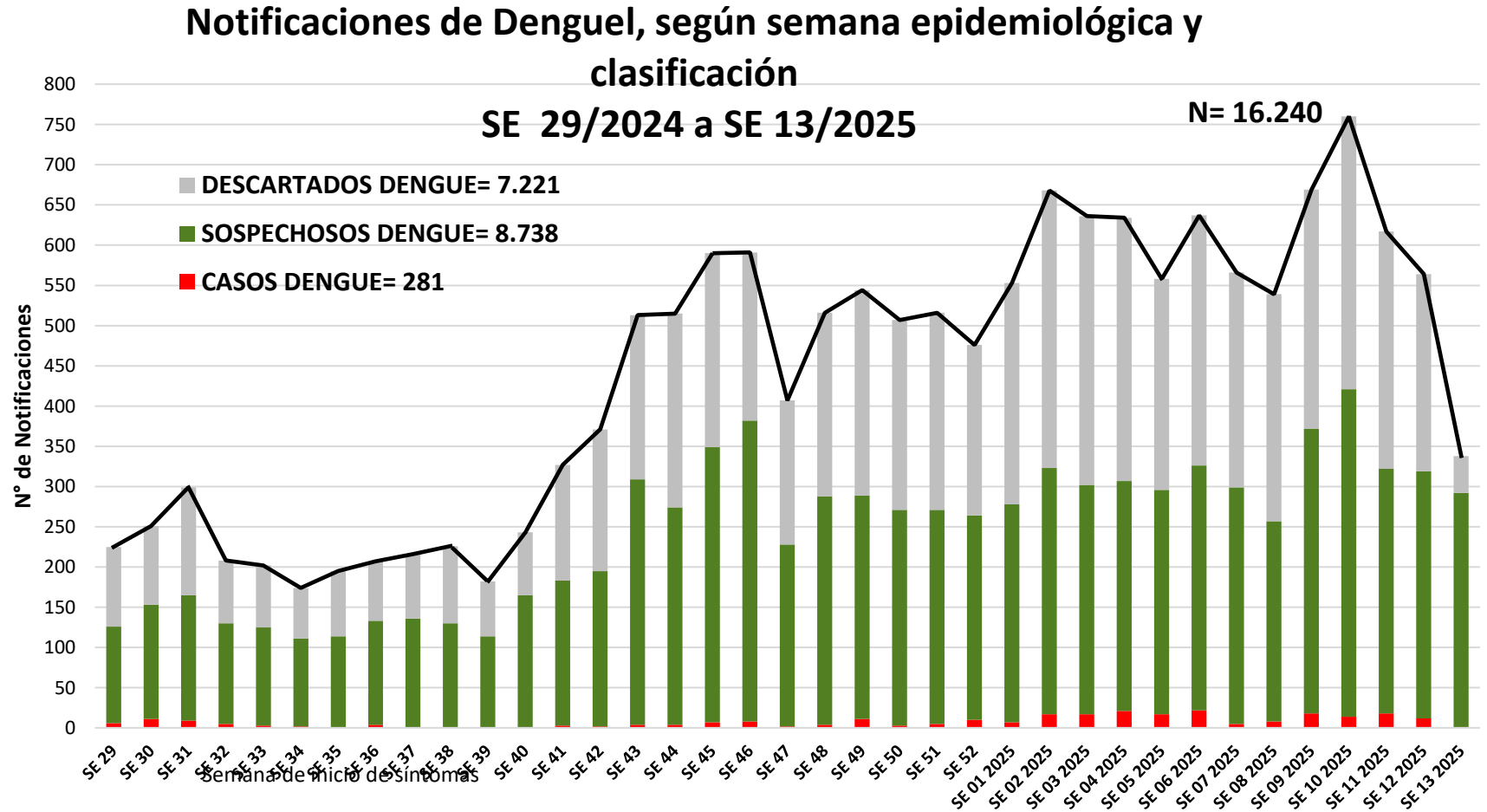


Observación: para el cálculo de la tasa de incidencia se excluye a los descartados

GRÁFICO 1. NÚMERO TOTAL DE NOTIFICACIONES DE DENGUE DE LA SE 29/24 A SE 13/2025 XI REGION SANITARIA-CENTRAL

Desde la SE 29/2024 a la SE 13/2025 se acumularon **16.240** registros de Dengue, de las cuales el **2%** (**281/16.240**) corresponden a casos*, **54%** (**8.738/16.240**) a sospechosos y **44%** (**7.221/16.240**) a descartados.

Se observó el pico máximo en la SE **10** (2 al 8 de marzo) con **760** registros.



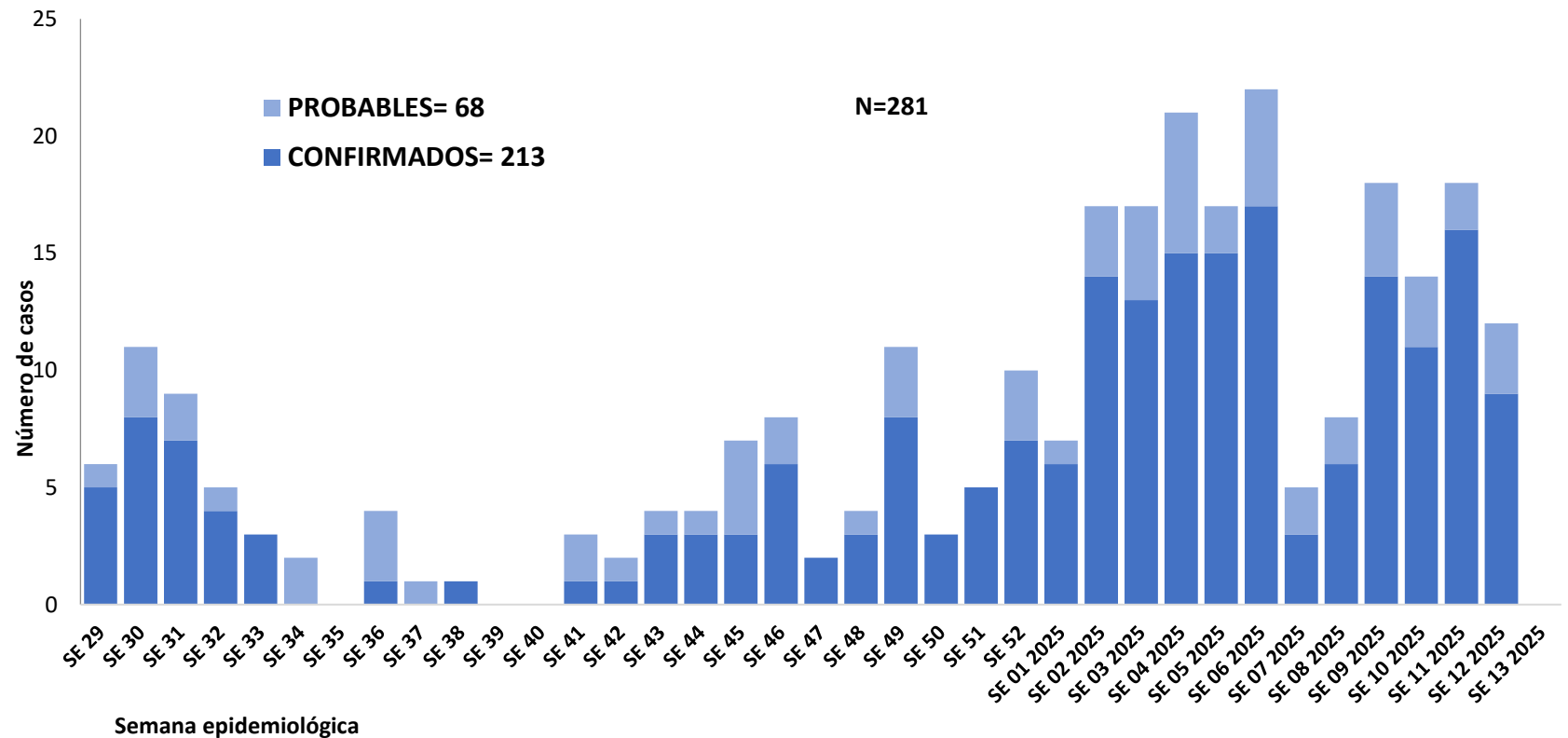
*Denominamos "casos" a la suma de confirmados más probables

GRAFICO 2. NUMERO TOTAL DE CASOS DE DENGUE DE LA SE 29/24 A SE 13/2025 XI REGION SANITARIA-CENTRAL

Desde la SE 29/2024 a la SE 13/2025 se acumularon **281** casos* de Dengue, de las cuales el **76%** (213/281) corresponden a confirmados y **24%** (68/281) a probables.

El periodo de mayor detección de casos* se produjo entre las SE 4 y la SE6, con un promedio semanal de 20 casos y el pico máximo fue la **SE 06** (02 al 08 de febrero) con **22 casos***.

CURVA DE CASOS DE DENGUE SE. 29/2024 a SE 13/2025



*Denominamos "casos" a la suma de confirmados más probables

TABLA 1. NOTIFICACIONES Y CASOS DE DENGUE ACUMULADOS, DESDE SE 29/2024 A SE 13/2025, SEGÚN DISTRITOS DE RESIDENCIA – XI REGIÓN SANITARIA – CENTRAL

DISTRITOS	DATOS ACUMULADOS	
	CASOS DE DENGUE	NOTIFICACIONES
AREGUA	8	310
CAPIATA	13	631
FERNANDO DE LA MORA	17	674
GUARAMBARE	3	58
ITA	4	195
ITAUGUA	8	479
LAMBARE	27	1058
LIMPIO	37	838
LUQUE	12	1186
MARIANO ROQUE ALONSO	52	656
NUEVA ITALIA	0	47
ÑEMBY	17	492
SAN ANTONIO	2	178
SAN LORENZO	16	1052
VILLA ELISA	49	548
VILLETA	6	150
YPACARAI	4	62
YPANE	3	262
J AUGUSTO SALDIVAR	3	143
TOTALES	281	9019

**Denominamos “casos” a la suma de confirmados más probables*

***Denominamos “notificaciones” a la suma de casos más sospechosos*

TABLA 2: NOTIFICACIONES Y CASOS DE DENGUE, DE LAS ÚLTIMAS 3 SEMANAS: 11-12-13/2025 XI REGION SANITARIA-CENTRAL

DISTRITOS	DATOS DE LAS ÚLTIMAS 3 SEMANAS	
	CASOS* DE DENGUE	NOTIFICACIONES**
AREGUA	2	46
CAPIATA	1	85
FERNANDO DE LA MORA	0	60
GUARAMBARE	0	7
ITA	1	35
ITAUGUA	0	62
LAMBARE	1	87
LIMPIO	7	107
LUQUE	2	99
MARIANO ROQUE ALONSO	11	61
NUEVA ITALIA	0	5
ÑEMBY	1	42
SAN ANTONIO	0	13
SAN LORENZO	1	94
VILLA ELISA	1	41
VILLETA	0	19
YPACARAI	1	13
YPANE	0	36
J AUGUSTO SALDIVAR	1	21
TOTALES	30	933

*Denominamos "casos#" a la suma de confirmados más probables

**Denominamos "notificaciones" a la suma de casos más sospechosos

Mapas de Distribución de casos de las últimas tres semanas: SE 11-12-13/2025

En las últimas 3 semanas el 37% (7/19) de los distritos registraron más de 50 notificaciones.

✓ Se captaron **30 casos**, de los cuales **25 son confirmados** en los distritos de Mariano Roque Alonso (9), Limpio (7), San Lorenzo (1), Capiatá (1), Lambaré (1), Ita (1), Areguá(2), Luque (1), Villa Elisa (1), J. A. Saldívar (1).

Los casos probables fueron 5, en distritos de Ñemby (1), Mariano Roque Alonso (2), Luque (1) e Ypacaraí (1).

✓ Aislamiento Viral: en las últimas tres semanas se registra la circulación de **DEN-1** en los distritos de Areguá (B° San Roque), J. Agosto Saldívar (B° Los Naranjos), Limpio (Asent. Santa Librada 2, Caacupemi Centro, Piquete cue el Peñón 1 y 2, Rincón del Peñón 15 de agosto, Villa Madrid) Mariano Roque Alonso (B° Maria Auxiliadora)

Central, La Concordia Monseñor Bogarin). **DEN-2** en los distritos de Areguá (B° Costa Fleitas). Limpio (B° Caacupemi, SALADO). Mariano Roque Alonso (B°Arekaja, Central), Villa Elisa (B°Picada).

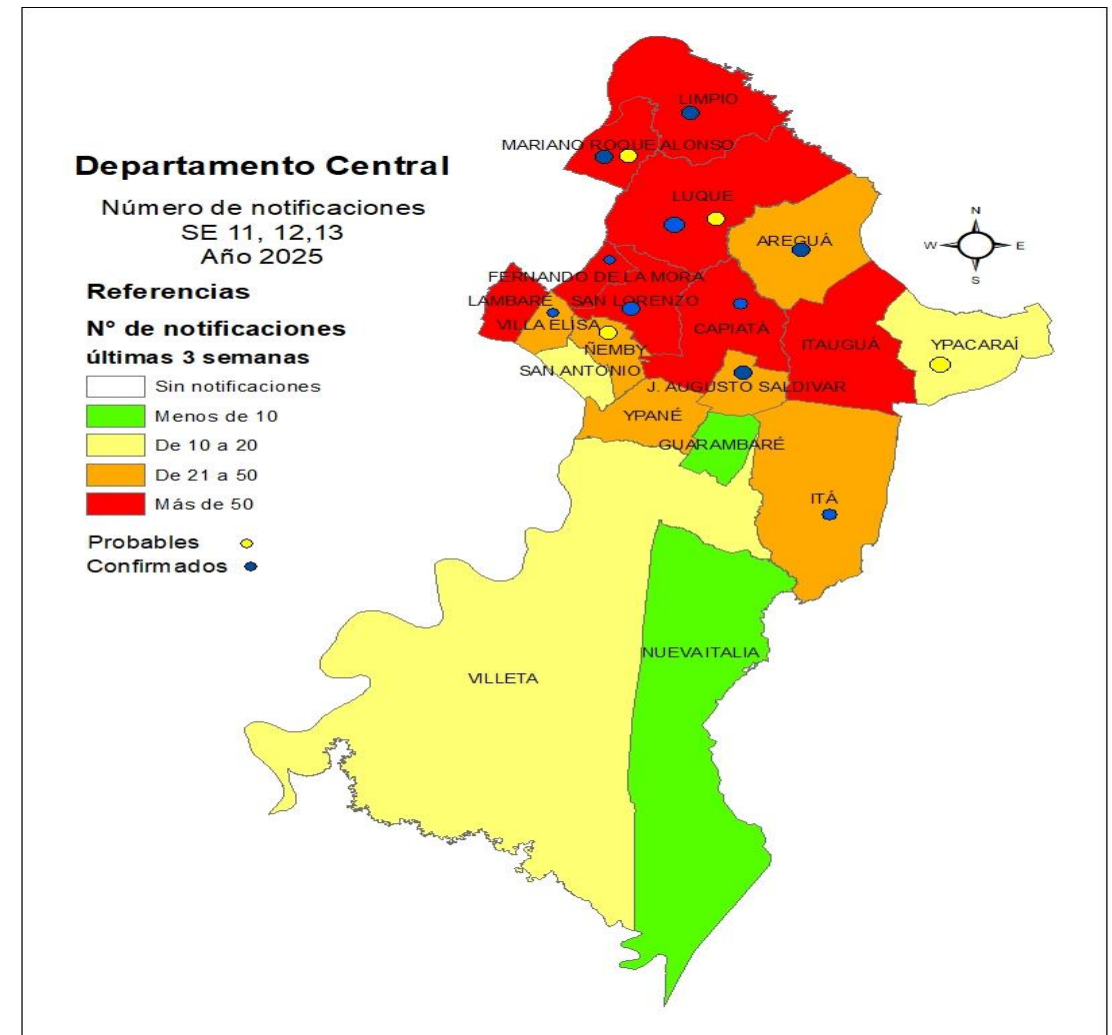
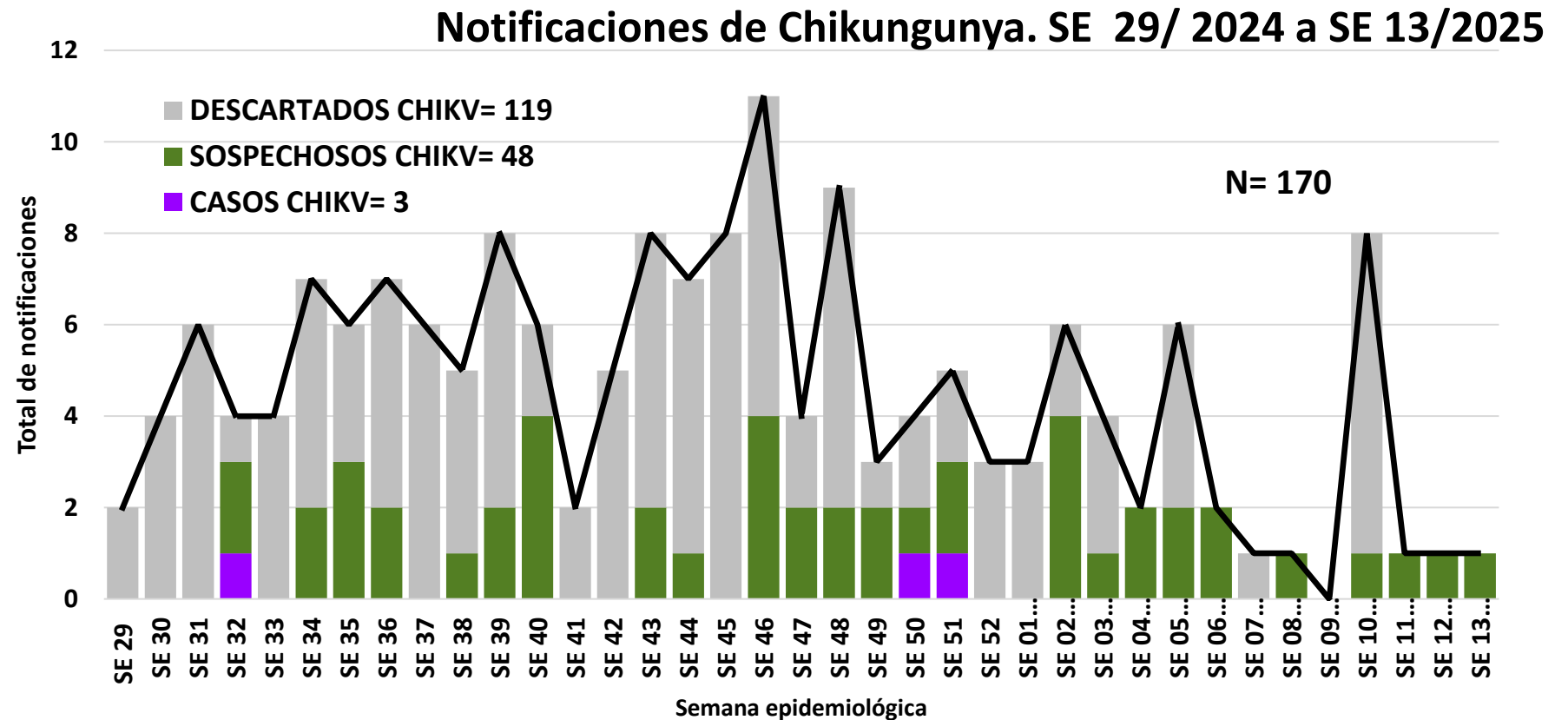


GRÁFICO 3. CURVA DE NOTIFICACIONES DE CHIKUNGUNYA. SE 29/2024 A SE 13/2025 XI REGION SANITARIA-CENTRAL

Desde la SE 29/2024 a la SE 13/2025 se acumularon **170** notificaciones de Chikungunya, de las cuales el **2%** (3/170) corresponden a casos, **28%** (48/170) a sospechosos y **70%** (119/170) a descartados.

Se observó el pico máximo fue en la **SE 46** (10 al 16 de noviembre) con **11** registros.

Los casos se detectaron en las SE 32, 50 y 51 del 2024.



En lo que va del año 2025, no se captaron casos de Chikungunya en el Departamento Central.

TABLA 3. CASOS ACUMULADOS DE CHIKUNGUNYA, DE LA SE 29/2024 A SE 13/2025 POR DISTRITOS DE RESIDENCIA - XI REGION SANITARIA - CENTRAL

Distritos de procedencia	Nº de casos/SE de FIS
FERNANDO DE LA MORA	1 (SE 32)
J. AUGUSTO SALDIVAR	1 (SE 50)
LIMPIO	1 (SE 51)
Total	3

Denominamos “casos” a la suma de confirmados más probables

TABLA 4 . NOTIFICACIONES Y CASOS DE CHIKUNGUNYA EN LAS ÚLTIMAS 3 SEMANAS, SEGÚN DISTRITOS DE RESIDENCIA – SE 11-12-13/2025

En las últimas tres semanas se registraron tres (03) sospechas de Chikungunya, son procedentes de Lambaré, Limpio y Villa Elisa; y se aguardan resultados. Durante este mismo periodo, no se detectaron casos confirmados

DISTRITOS	CASOS	SOSPECHOSOS	DESCARTADOS
AREGUA	0	0	0
CAPIATA	0	0	0
FERNANDO DE LA MORA	0	0	0
GUARAMBARE	0	0	0
ITA	0	0	0
ITAUGUA	0	0	0
J AUGUSTO SALDIVAR	0	0	0
LAMBARE	0	1	0
LIMPIO	0	0	0
LUQUE	0	1	0
MARIANO ROQUE ALONSO	0	0	0
NUEVA ITALIA	0	0	0
ÑEMBY	0	0	0
SAN ANTONIO	0	0	0
SAN LORENZO	0	0	0
VILLA ELISA	0	1	0
VILLETA	0	0	0
YPACARAI	0	0	0
YPANE	0	0	0
TOTALES	0	3	0

**Denominamos casos a la suma de confirmados más probables*