



## BOLETIN SEMANAL

# ARBOVIROSIS

NOVENA REGION SANITARIA  
PARAGUARÍ



DESDE SE 29/2024 A SE 13/2025  
(DEL 14 DE JULIO DEL 2024 al 29 DE MARZO DEL 2025)



## Descripción

Este boletín contiene información actualizada de la Situación Epidemiológica de Arbovirosis: Dengue y Chikungunya.

Los datos presentados, tienen como fuente principal la base nacional de la Vigilancia de Arbovirosis.

La elaboración del presente boletín está a cargo de la Unidad Epidemiológica Regional de la Novena Región Sanitaria.

## Consideraciones

El contenido de este boletín puede modificarse según la dinámica de la vigilancia de las Arbovirosis: Dengue y Chikungunya.

Las notificaciones de Arbovirosis se definen operacionalmente, en este boletín, a partir de la Resolución N° 335/2023, correspondiente al 29 de junio del año 2023 “Criterios de definición de casos de arbovirosis: dengue y chikungunya, flujograma para la toma de muestra de laboratorio”. Remitirse a este documento oficial para conocer las definiciones epidemiológicas de caso, utilizados en este material.

## UNIDAD EPIDEMIOLOGICA REGIONAL

### Epidemiólogo Regional:

Lic. Mirian Álvarez de Lezcano

### Correo electrónico:

[vigilanciaparaguari@gmail.com](mailto:vigilanciaparaguari@gmail.com)

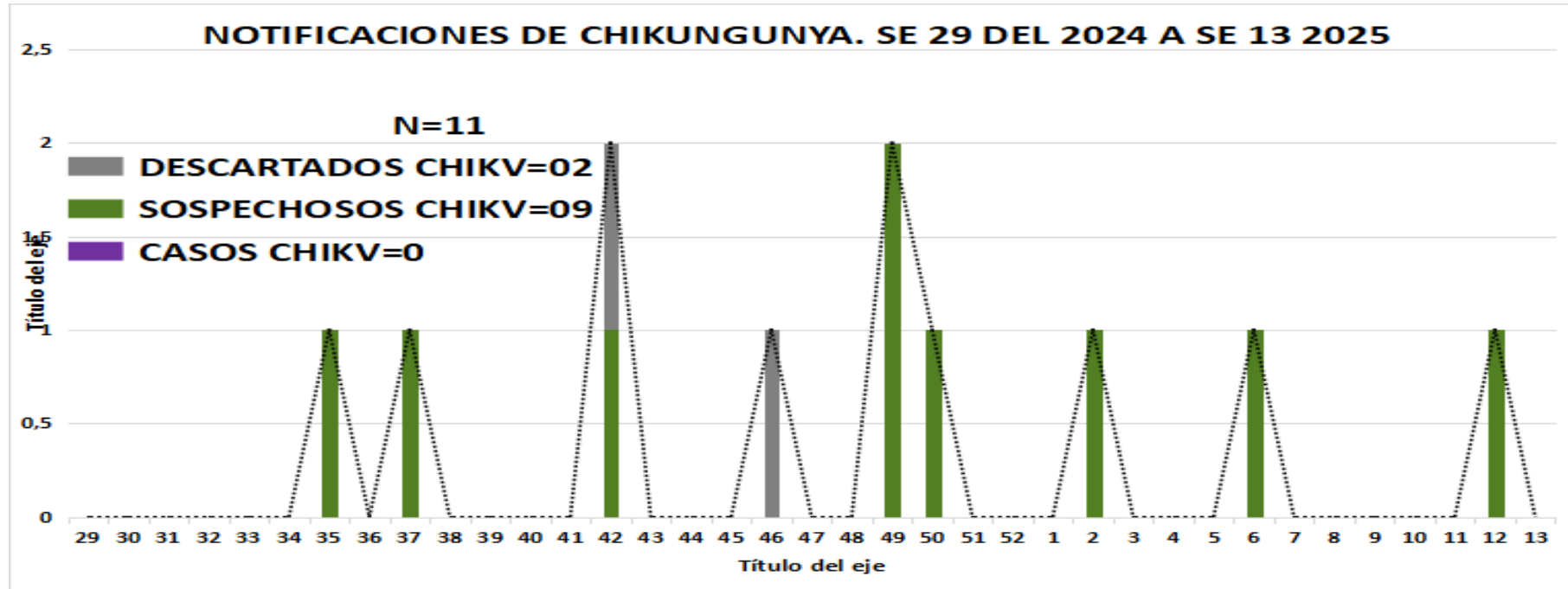
### Unidad Epidemiológica Regional:

Novena Región Sanitaria, Paraguari

### Oficina:

Distrito Paraguari

## GRAFICO 1. CURVA DE NOTIFICACIONES DE CHIKUNGUNYA. SE 29 DEL 2024 A SE 13 DEL 2025 NOVENA REGION SANITARIA PARAGUARÍ



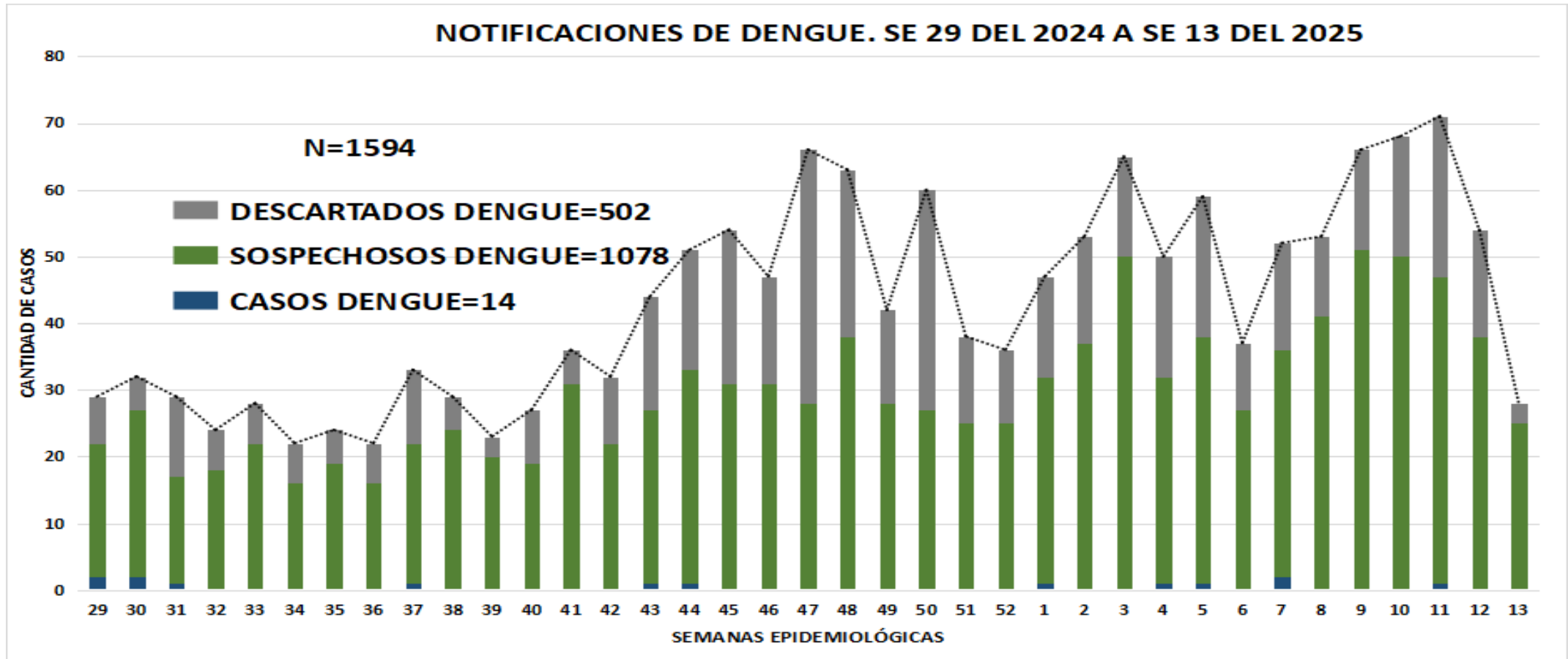
- Se presenta en este gráfico el número de notificaciones de Chikungunya, a nivel departamental, por semana de inicio de síntomas.
- Desde la SE 29 del 2024 a la SE 13 del 2025 se acumularon 11 notificaciones de Chikungunya, de las cuales el 82%(09/11) corresponden a casos sospechosos y 18%(02/11) a casos descartados, hasta el cierre de este boletín no se registraron casos confirmados en el departamento.

## TABLA 1. NOTIFICACIONES Y CASOS DE CHIKUNGUNYA EN LAS ÚLTIMAS TRES SEMANAS. SE 11 A SE 13 DEL 2025 NOVENA REGION SANITARIA PARAGUARI

- La vigilancia de la arbovirosis sigue activa, en las últimas 3 semanas se registró 1 notificación de chikungunya en el departamento.

DISTRITO	BARRIO	NOTIFICACIONES CHIK ULTIMAS 3 SEMANAS	CASOS DE CHIK ULTIMAS 3 SEMANAS	DESCARTADO DE CHIK ULTIMAS 3 SEMANAS
QUIINDY	TOVATINGUA	1	0	0
TOTAL		1	0	0

## GRAFICO 2. CURVA DE NOTIFICACIONES DE DENGUE. SE 29 DEL 2024 A SE 13 DEL 2025 NOVENA REGION SANITARIA PARAGUARÍ

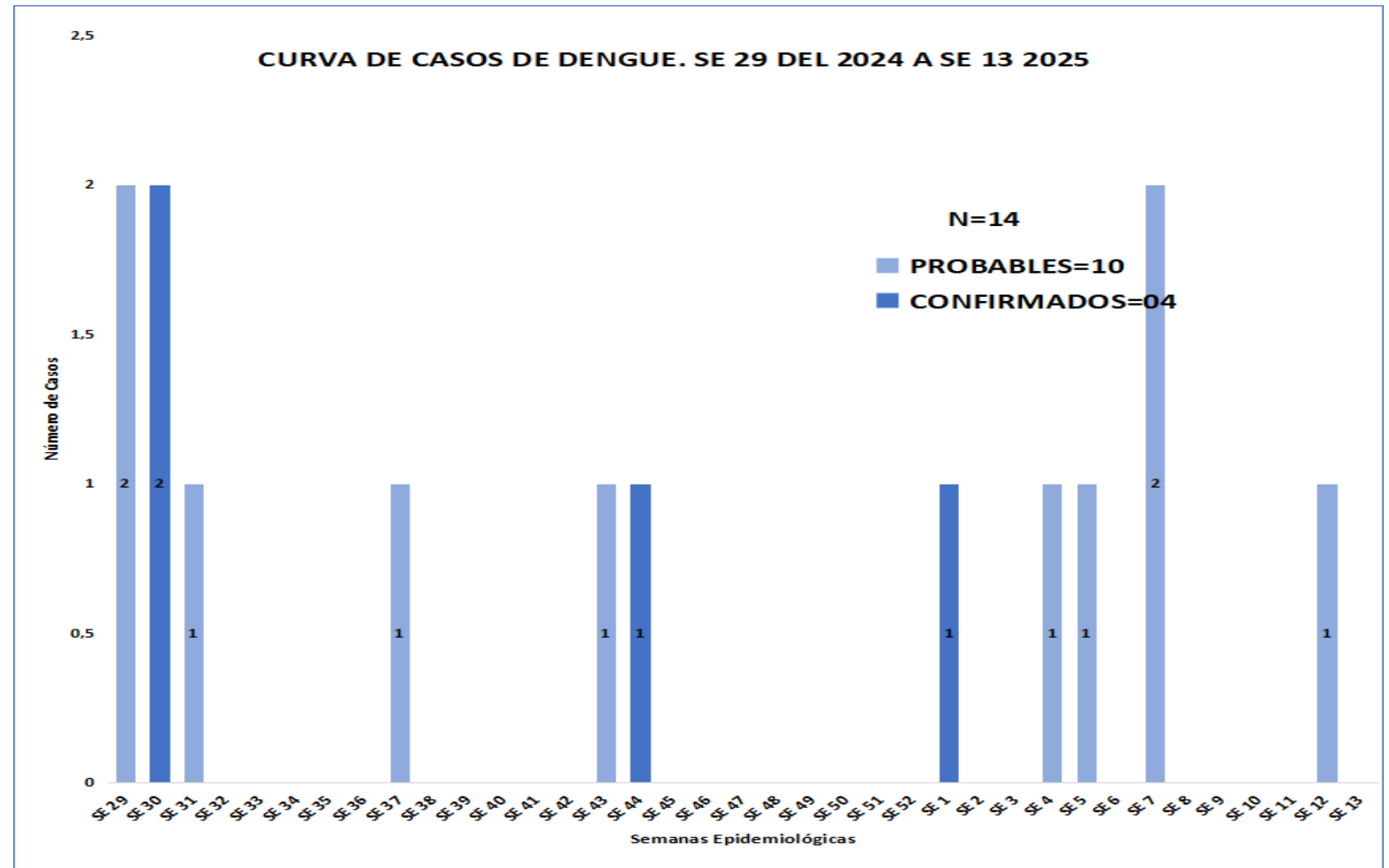


Se presenta en este gráfico el número de notificaciones de dengue, en el departamento de Paraguari, por semana de inicio de síntomas. Se puede observar que los casos confirmados representan el 1% de las notificaciones recibidas.

## GRAFICO 3. CURVA DE CASOS DE DENGUE. SE 29 DEL 2024 A SE 13 DEL 2025 NOVENA REGION SANITARIA PARAGUARÍ

La curva epidémica muestra los casos de dengue (confirmados y probables) comprobando así la circulación de la enfermedad en el departamento.

Desde la semana epidemiológica 29 del 2024 a la semana epidemiológica 13 del 2025 se registraron 4 casos confirmados y 10 casos probables.



## TABLA 2. NÚMERO TOTAL DE CASOS POR DISTRITO DE RESIDENCIA Y AISLAMIENTO VIRAL, SE 29 DEL 2024 A SE 13 DEL 2025. NOVENA REGION SANITARIA PARAGUARÍ

DISTRITO	CASOS DE DENGUE (Conf. y Prob.)	CASOS CON AISLAMIENTO VIRAL		TOTAL DE CASOS ACUMULADOS
		DENGUE-1	DENGUE-2	
ACAHAY	0	0	0	0
CAAPUCU	0	0	0	0
CARAPEGUA	4	0	0	4
ESCOBAR	1	0	0	1
GRAL. B. CABALLERO	1	0	0	1
LA COLMENA	1	0	0	1
MARIA ANTONIA	0	0	0	0
MBUYAPEY	0	0	0	0
PARAGUARI	4	0	0	4
PIRAYU	0	0	0	0
QUIINDY	1	0	0	1
QUYQUYHO	0	0	0	0
SAN ROQUE GONZALEZ	0	0	0	0
SAPUCAI	0	0	0	0
TEBICUARY-MI	0	0	0	0
YAGUARON	0	0	0	0
YBYCUI	1	0	1	2
YVYTIMI	0	0	0	0
<b>TOTALES</b>	<b>13</b>	<b>0</b>	<b>1</b>	<b>14</b>



En cuanto a Dengue el 38,9% de los distritos del departamento de Paraguari presentaron casos.

Los distritos con casos acumulados de la enfermedad son Carapeguá, Escobar, Gral. B. Caballero, La Colmena, Paraguari, Quiindy y Ybycuí. La circulación viral corresponde a DENV2.

# TABLA 3. NOTIFICACIONES DE DENGUE EN LAS ÚLTIMAS TRES SEMANAS. SE 11 A SE 13 DEL 2025

## NOVENA REGION SANITARIA PARAGUARI

- La vigilancia de Dengue permanece activa.
- Las notificaciones de Dengue acumuladas en las últimas tres semanas suman 153, mientras que, se confirmó 1 caso y se descartaron 43 casos (tabla 3).

DISTRITOS	BARRIOS	NOTIFICACIONES DENGUE ULTIMAS 3 SEMANAS	CASOS DENGUE ULTIMAS 3 SEMANAS	DESCARTADOS DE DENGUE ULTIMAS 3 SEMANAS	DISTRITOS	BARRIOS	NOTIFICACIONES DENGUE ULTIMAS 3 SEMANAS	CASOS DENGUE ULTIMAS 3 SEMANAS	DESCARTADOS DE DENGUE ULTIMAS 3 SEMANAS	
ACAHAY	KARAGUATAY GUASU	1	0	0	PIRAYU	BARRIO 2	2	0	0	
	LAGUNA PYTA	1	0	0		BARRIO 3	1	0	0	
	SAN RAMON	1	0	0		BARRIO 4	1	0	0	
	YEGUARISO	1	0	1		PASO ESPERANZA	3	0	1	
	YVYRAITY	1	0	1		TAVAI	1	0	0	
	CAAPUCU	CENTRAL	1	0		0	TUJUKUA	1	0	0
		MONTIEL POTRERO	1	0		0	BARRIO AMISTAD	2	0	1
		SAGRADO CORAZON DE JESUS	1	0		0	COMANDANTE CARMELO PERALTA	2	0	0
		SAN ROOJUE	1	0		0	COSTA IRALA	1	0	0
		SAN SALVADOR	1	0		0	GENERAL BERNARDINO CABALLERO	2	0	0
CARAPEGUA	AGUAIY	1	0	1	ISLA ALTA	1	0	0		
	BENI LOMA	2	0	1	LOMA PYTA	4	0	0		
	CALIXTRO	1	0	0	SAGRADO CORAZON DE JESUS	4	0	0		
	CENTRAL	1	1	0	SAN ANTONIO	2	0	0		
	CERRITO	2	0	1	SAN LORENZO	4	0	1		
	EL PORTAL SAN VICENTE	1	0	1	QUYQUYHO	2	0	1		
	ESPARTILLAR	1	0	1	CERRO FRENTE	1	0	0		
	SAN CAJETANO	1	0	1	COSTA ALEGRE	1	0	0		
	SAN ROOJUE	1	0	1	SAN ROQUE GONZALEZ	1	0	0		
	SANTO DOMINGO	2	0	1	ARASATY	1	0	0		
TAIY LOMA	3	0	2	INMACULADA CONCEPCIÓN	1	0	1			
ESCobar	VIRGEN DEL CARMEN	1	0	1	MATACHI	1	0	1		
	CENTRO	1	0	0	MBOKAJATY	1	0	0		
G.B. CABALLERO	MBOPIKUA	1	0	1	MOUJETE	1	0	1		
	8 DE DICIEMBRE	1	0	0	POTRERO	1	0	0		
LA COLMENA	IRIARTE PRIMERO	1	0	0	SAGRADO CORAZON DE JESUS	3	0	0		
	SAN FRANCISCO	1	0	0	VIRGEN DEL ROSARIO	1	0	1		
	SAN RAFAEL	3	0	1	SAPUCAI	2	0	0		
	VIRGEN DE FATIMA	1	0	1	ARROYO PORA	1	0	0		
MRUYAPFY	YAHAPETY	1	0	0	CERRO ROKE	1	0	0		
	INMACULADA CONCEPCIÓN	1	0	1	IARIGUA'AMI	1	0	0		
	VIRGEN DEL CARMEN	1	0	0	TIERRA NEGRA	3	0	0		
PARAGUARI	SD	1	0	0	YVYRAITY	1	0	1		
	ALBORADA	1	0	0	CENTRO	1	0	1		
	CALLF	1	0	0	ASENT. 1RO DE MAYO	1	0	0		
	CENTRO	3	0	2	CERRO GLY	1	0	1		
	CHOLOLO	1	0	1	GUARAPI	2	0	1		
	COSTA PRIMERA	1	0	0	HUIGUA PO'I - ÑUATI	1	0	0		
	COSTA SEGUNDA	2	0	1	KURUPAYTY	2	0	0		
	FATIMA	1	0	0	MBARITU	1	0	0		
	MBATOVI	2	0	0	ÑANDI'JA	1	0	1		
	NACIONAL	1	0	0	PEGUAHO	2	0	1		
	ÑUATI	4	0	2	PIRAYU CALLE	3	0	1		
	SAN BIAS	2	0	0	SAN FRANCISCO	2	0	0		
	SAN FRANCISCO	4	0	2	SAN JOSE	3	0	2		
	SAN MIGUEL	1	0	0	SAN ROOJUE	1	0	0		
	SUR MARIN	1	0	0	SANTA LIBRADA	1	0	0		
					TAKUARINDY	2	0	0		
				YSATY	1	0	0			
				YBYCUI	1	0	1			
				KARAGUATA	1	0	0			
				SAGRADO CORAZON DE JESUS	2	0	0			
				SANTA ROSA	2	0	0			
				VIRGEN DE FATIMA	1	0	0			
				MARTINEZ CIJE	2	0	0			
				YVYTIMI	2	0	0			
				TOTALES		153	1	43		



## CURVA DE NOTIFICACIONES DE ZIKA. SE 29 DEL 2024 A SE 13 DEL 2025 NOVENA REGION SANITARIA PARAGUARÍ

- En lo que va del año no se cuenta con notificaciones para Zika, en el Departamento de Paraguari.

## CUADROS 1 . ACUMULADO DESDE LA SE 29 DEL 2024 A SE 13 DEL 2025 NOVENA REGION SANITARIA PARAGUARÍ

CUADRO 1: VIGILANCIA DE LAS ARBOVIROSI ACUMULADO DESDE SE 29 DEL 2024 A SE 13 DEL 2025				
	CASOS (CONF. Y PROB.)	SOSPECHOSOS	DESCARTADOS	TOTAL ACUMULADO
DENGUE	14	1.078	502	1.594
CHIKUNGUNYA	-	9	2	11

- En el cuadro 1 se presenta el acumulado de las notificaciones y clasificación desde la SE 29 del 2024 a la SE 13 del 2025.