

Sala de Situación

Arbovirosis

Dengue, Chikungunya y Zika

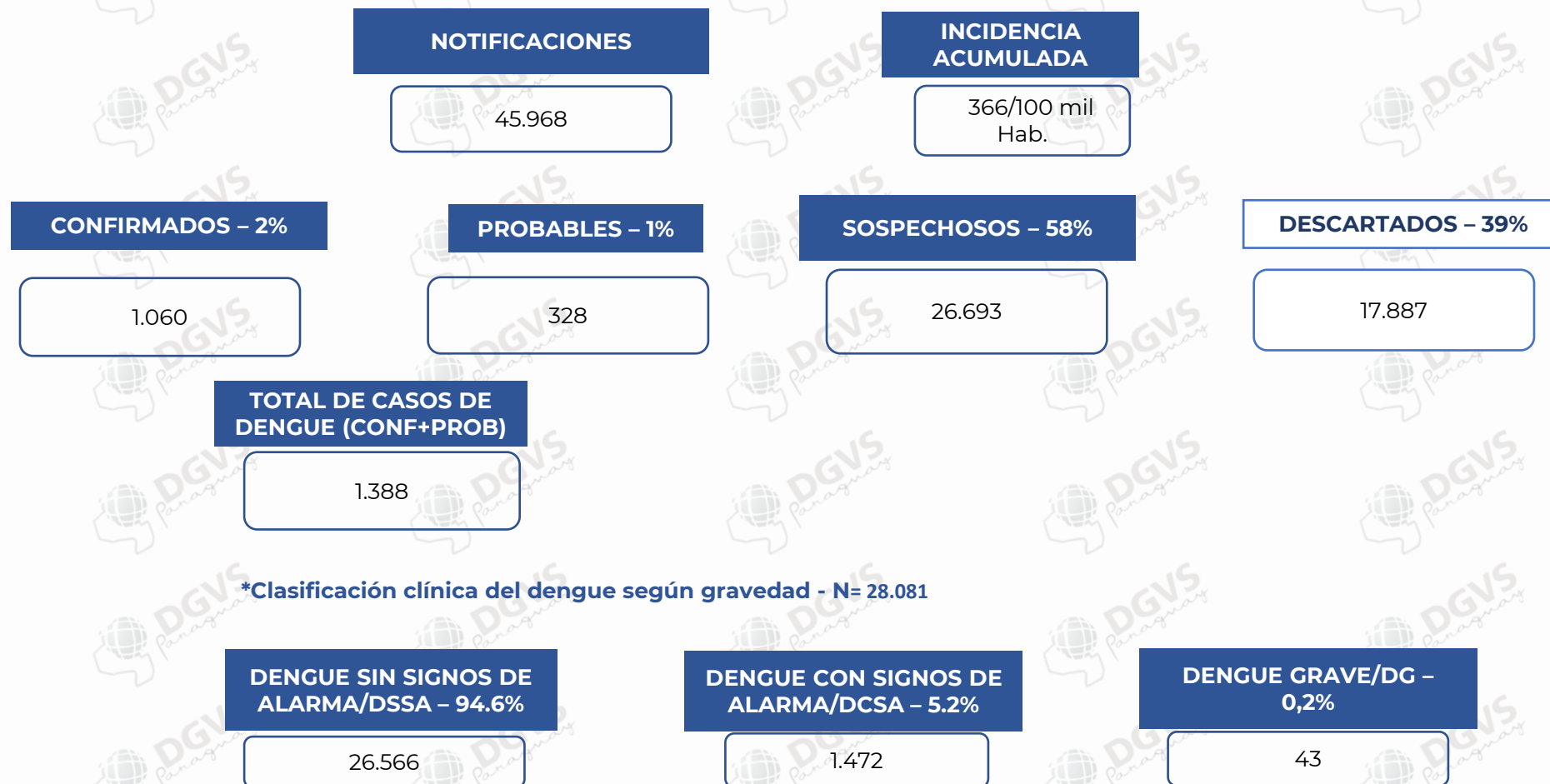
Año 2025

Datos actualizados a SE 14 (30 de marzo al 05 de abril)
Fecha de publicación: 11 de abril del 2025

DENGUE – PERIODO EPIDEMIOLÓGICO 2024/2025 SE 29/2024 a SE 14/2025

DENGUE - DATOS ACUMULADOS A NIVEL PAÍS

PERIODO EPIDEMIOLÓGICO 2024/2025 - (SE 29/2024 a SE 14/2025)

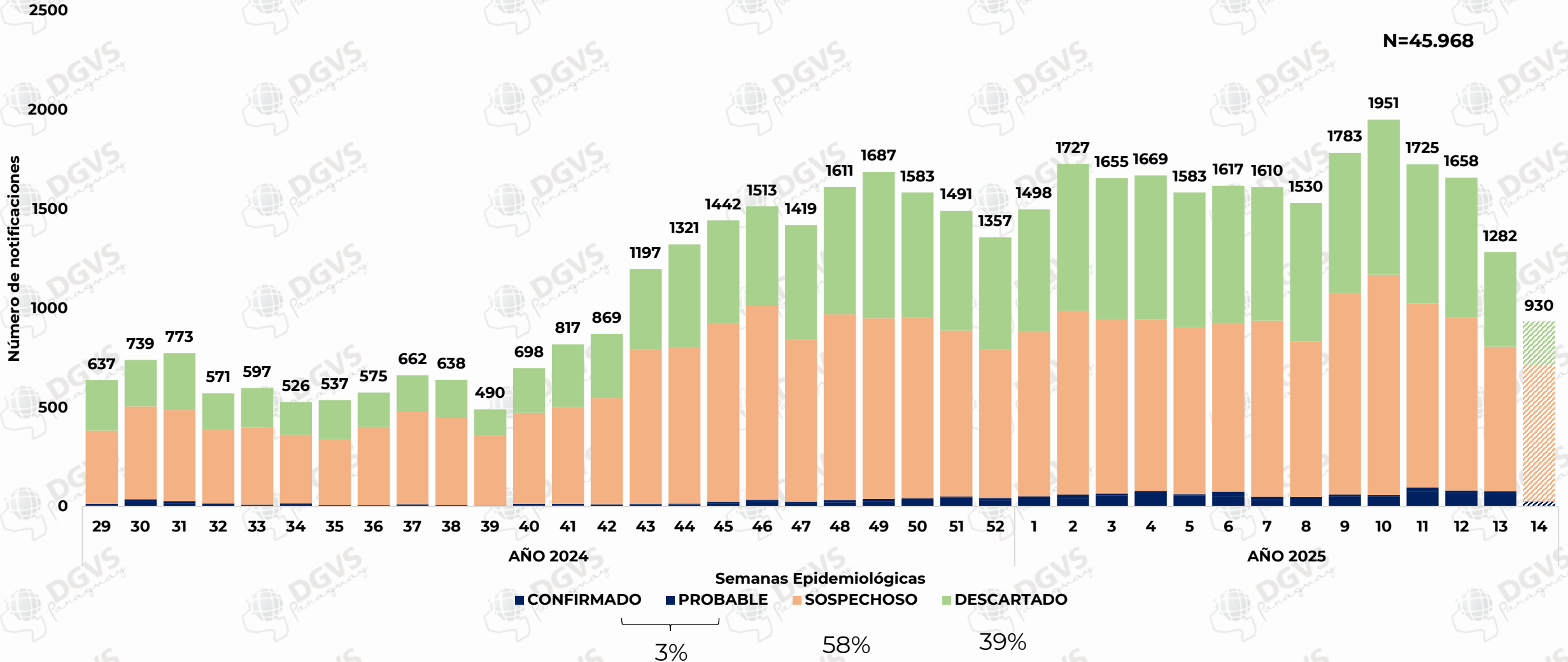


*Incluyen casos sospechosos, probables y confirmados

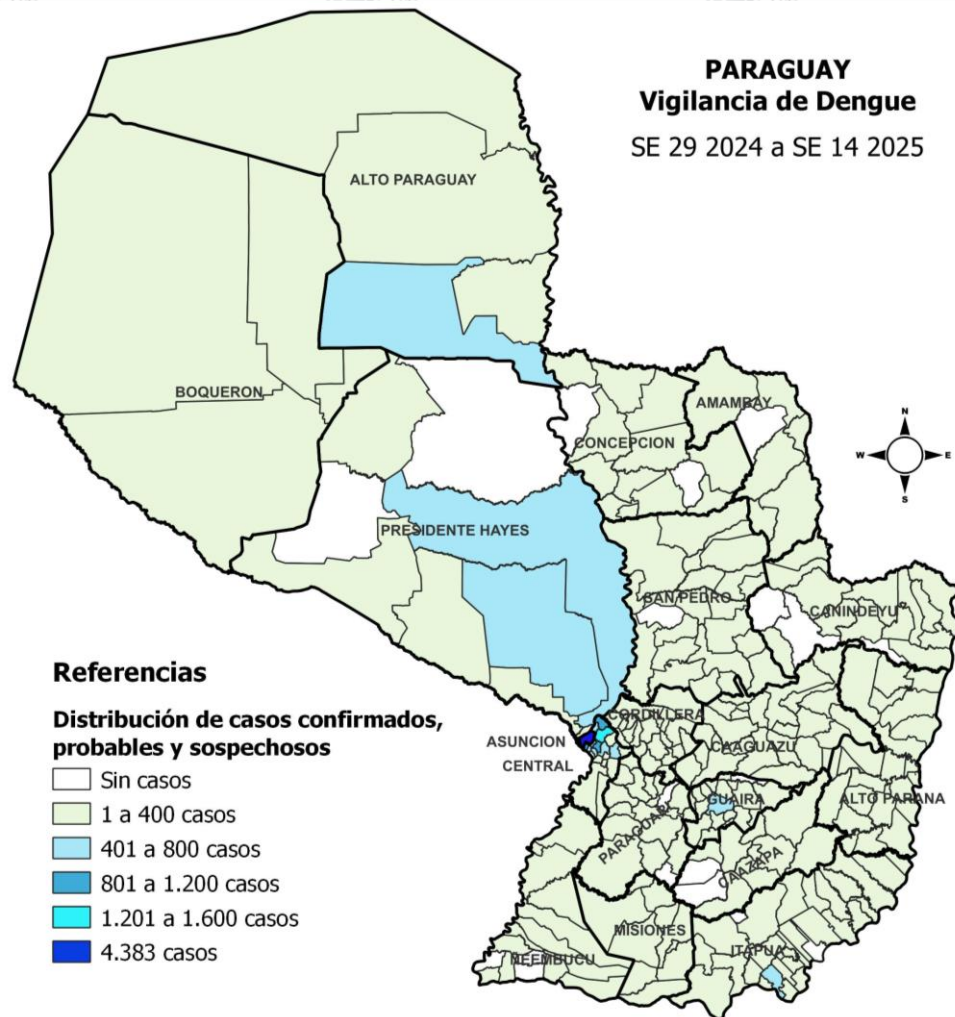
* Los datos están sujetos a verificaciones y correcciones semanales del sistema conforme a los criterios de definición de casos

DENGUE - NOTIFICACIONES A NIVEL PAÍS – SE 29/2024 A SE 14/2025

N=45.968



DENGUE – DATOS ACUMULADOS NIVEL PAÍS (SE 29/2024 a SE 14/2025)



DEPARTAMENTO	NOTIF	CASOS DEN	INCIDENCIA
CENTRAL	9.861	310	409
ASUNCIÓN	4.383	288	839
ITAPÚA	2.111	14	319
GUAIRA	1.380	40	575
PARAGUARI	1.200	15	451
ALTO PARANÁ	1.134	3	128
SAN PEDRO	1.238	7	268
CONCEPCIÓN	1.002	169	366
PTE. HAYES	1.093	267	783
CORDILLERA	886	17	268
CAAGUAZÚ	857	11	144
ALTO PARAGUAY	673	128	3.360
CANINDEYÚ	662	7	258
ÑEEMBUCU	373	8	403
MISIONES	382	11	279
AMAMBAY	348	61	188
CAAZAPÁ	286	10	140
BOQUERÓN	211	21	290
TOTAL	28.080	1.388	362

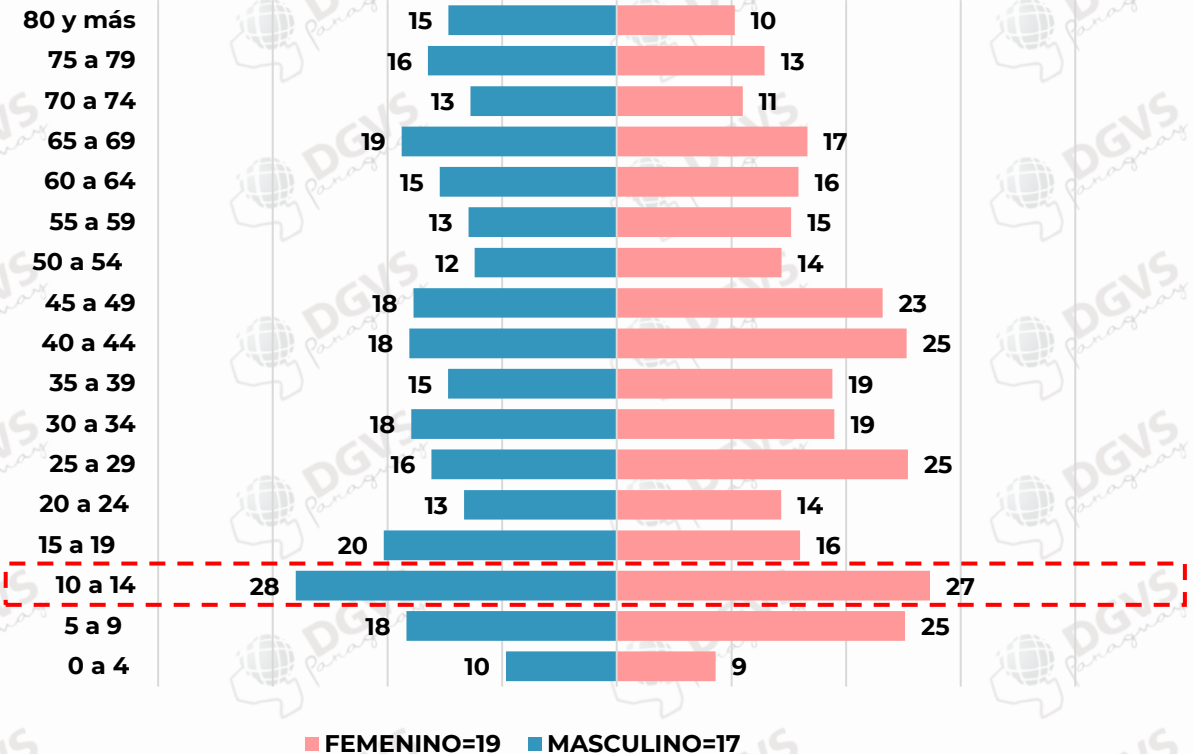
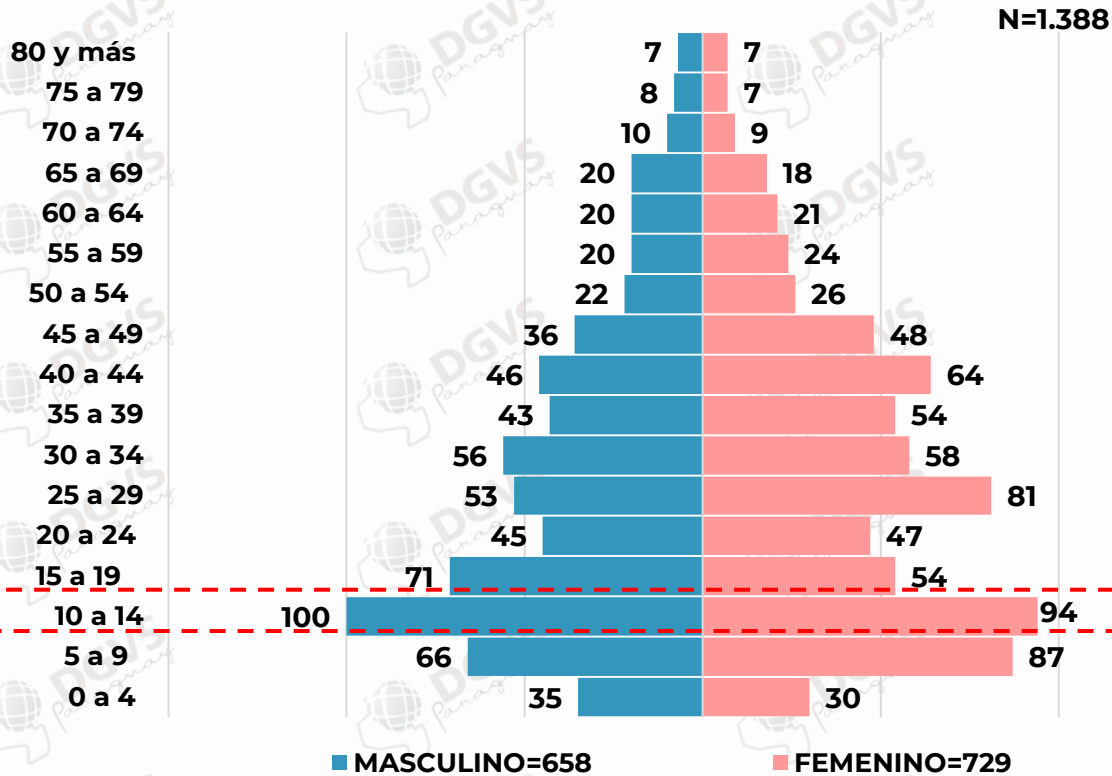
Tasa de incidencia: incluye casos confirmados, probables y sospechosos/100,000 habitantes.

DENGUE. PIRÁMIDE DE SEXO Y EDAD – SE 29/2024 A SE 14/2025

Incluyen casos confirmados y probables

Casos de dengue según grupos de edad. SE 29/2024 a SE 14/2025.

Incidencia de casos de dengue según grupos de edad. SE 29/2024 a SE 14/2025



53% corresponde al sexo femenino

Con el 14% se encuentra el grupo etario de 10 a 14 años, seguido del grupo de 5 a 9 años con el 11% y el de 25 a 29 años con el 10%.

TIA por 100.000 habitantes

DENGUE – ÚLTIMAS TRES SEMANAS (SE 12, 13 y 14/2025)

CIERRE DE CASOS	SE 12	SE 13	SE 14	ÚLTIMAS 3 SE	%
CONFIRMADO	67	66	23	156	4%
PROBABLE	14	11	2	27	1%
SOSPECHOSO	874	729	691	2.294	59%
DESCARTADO	703	476	215	1.394	36%
NOTIFICACIONES	1.658	1.282	931	3.871	100%

• Clasificación clínica del dengue según gravedad - N=2.476

**DENGUE SIN SIGNOS
DE ALARMA/DSSA**

2.362 (95.4%)

**DENGUE CON SIGNOS
DE ALARMA/DSCA**

107 (4,3%)

**DENGUE
GRAVE/DG**

7 (0,3%)

*Incluyen casos sospechosos, probables y confirmados

* Los datos están sujetos a verificaciones y correcciones semanales del sistema conforme a los criterios de definición de casos

Promedio de 825 notificaciones por semana
(sin descartados)

183 casos de DENV en las últimas 3 SE (156 confirmados + 27 probables).
15 casos más que el reporte anterior (183 – 168)

Incidencia de 32 casos/100.000 habitantes.

Positividad PCR: 12%

DENGUE – ULTIMAS 3 SEMANAS (SE 12 a SE 14/2025)



DEPARTAMENTO	CASOS DEN (CONF+PROB)	TOTAL NOTIF	INCIDENCIA*
CENTRAL	38	825	34
ASUNCIÓN	47	381	73
ITAPÚA	1	200	30
GUAIRA	3	84	35
PARAGUARÍ	1	76	29
ALTO PARANÁ	0	109	12
SAN PEDRO	0	161	35
CONCEPCIÓN	2	53	19
PTE. HAYES	61	169	121
CORDILLERA	0	82	25
CAAGUAZU	1	58	10
ALTO PARAGUAY	3	22	110
CANINDEYU	2	73	28
ÑEEMBUCU	1	28	30
MISIONES	0	24	18
AMAMBAY	18	87	47
CAAZAPA	1	23	11
BOQUERÓN	4	21	29
TOTAL	183	2.476	32

* Por 100 mil habitantes

DENGUE - ÚLTIMAS TRES SEMANAS (SE 12, 13 Y 14/2025)



PARAGUÁI
TESÁI HA TEKÓ
PORÁVE
MOTENONDEHA



CASOS CONFIRMADOS Y PROBABLES POR DEPARTAMENTO, DISTRITO Y BARRIO

DEPARTAMENTO/DISTRITO BARRIO	CONF	PROB	TOTAL
ASUNCIÓN	42	5	47
MBURUCUYÁ	6	1	7
SD	5	0	5
SAN PABLO	4	0	4
MADAME ELISA ALICIA LINCH	2	1	3
VISTA ALEGRE	3	0	3
LOS LAURELES	2	0	2
TABLADA NUEVA	2	0	2
SAJONIA	1	1	2
TACUMBÚ	1	0	1
SANTA LIBRADA	1	0	1
SAN VICENTE	1	0	1
HIPÓDROMO	1	0	1
SANTO DOMINGO	1	0	1
MARISCAL JOSÉ FÉLIX ESTIGARRIBIA		1	1
ITA ENRAMADA	1	0	1
MBURICAO	1	0	1
SANTA ANA	1	0	1
VILLA MORRA	1	0	1
SANTÍSIMA TRINIDAD	1	0	1
GENERAL JOSÉ EDUVIGIS DÍAZ	1	0	1
LAS LOMAS		1	1
JARA	1	0	1
LA ENCARNACIÓN	1	0	1
SAN JORGE	1	0	1
CIUDAD NUEVA	1	0	1
BOTÁNICO	1	0	1
OBRAERO INTENDENTE B. GUGGIARI	1	0	1

DEPARTAMENTO/DISTRITO BARRIO	CONF	PROB	TOTAL
CENTRAL	31	8	39
LIMPIO	13	1	14
ISLA ARANDA	2	1	3
CENTRO CAACUPEMI	2	0	2
CENTRO SAN RAMON	1	0	1
SALADO	1	0	1
MBAYUE SAN AGUSTIN	1	0	1
PIQUETE CUE EL PEÑON 1 Y 2	1	0	1
RINCON DEL PEÑON 15 DE AGOSTO	1	0	1
ISLA AVEIRO	1	0	1
SD	1	0	1
ISLA AVEIRO ANAHI	1	0	1
ISLA AVEIRO EL PORTAL	1	0	1
MARIANO ROQUE ALONSO	10	1	11
CENTRAL	3	0	3
SAN RAMON	3	0	3
SAN JORGE	0	1	1
MARIA AUXILIADORA	1	0	1
CORUMBA CUE - UNIVERSO	1	0	1
DEFENSORES DEL CHACO	1	0	1
LA CONCORDIA MONSEÑOR BOGARIN	1	0	1
LUQUE	5	1	6
MARAMBURÉ	1	0	1
CAMPO GRANDE	2	0	2
ASENT ITAPUAMI	1	0	1
YCA A	0	1	1
ISLA BOGADO	1	0	1
VILLETA	0	2	2
SAN JUAN	0	1	1
SAGRADO CORAZON JESUS	0	1	1
J AGUSTO SALDIVAR	1	0	1
LOS NARANJOS	1	0	1
VILLA ELISA	0	1	1
REMANSO	0	1	1
AREGUA	1	0	1
SAN ROQUE	1	0	1
YPACARAI	0	1	1
LA VICTORIA	0	1	1
LAMBARE	0	1	1
MBACHIO I	0	1	1
SAN LORENZO	1	0	1
BARCEQUILLO	1	0	1

DENGUE - ÚLTIMAS TRES SEMANAS (SE 12, 13 Y 14/2025)



PARAGUAI
TESAI HA TEKOK
PORAVE
MOTENONDEHA



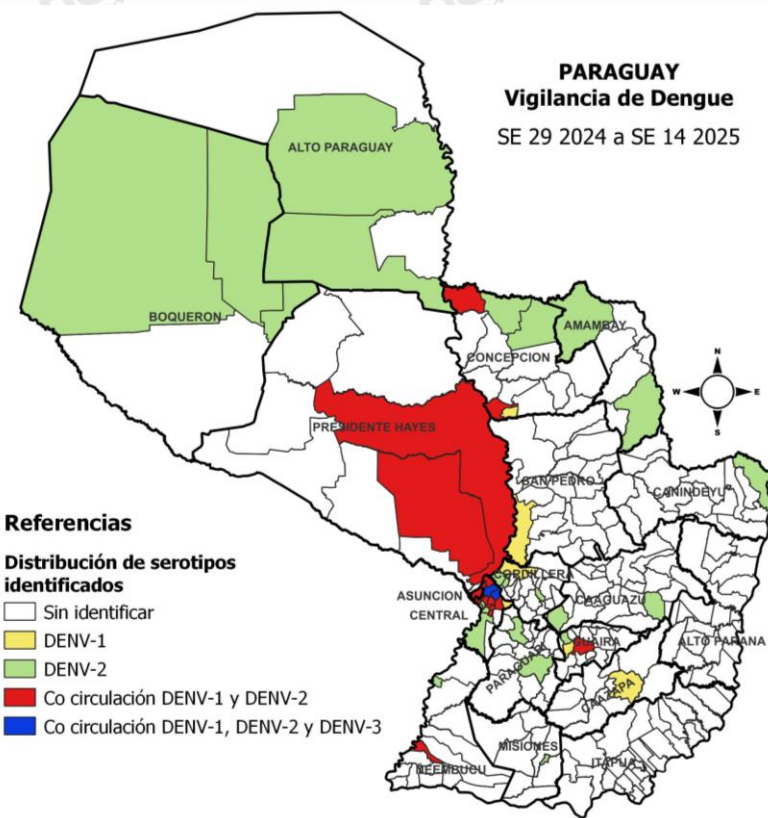
CASOS CONFIRMADOS Y PROBABLES POR DEPARTAMENTO, DISTRITO Y BARRIO

DEPARTAMENTO/DISTRITO BARRIO	CONF	PROB	TOTAL
PTE. HAYES	57	5	62
BENJAMIN ACEVAL	39	4	43
MARISCAL LÓPEZ	13	1	14
15 DE AGOSTO	7	2	9
COSTA	4	1	5
CENTRAL	4	0	4
ZONA CERRITO	3	0	3
SD	3	0	3
PASITO	3	0	3
SAN AGUSTÍN	2	0	2
VILLA HAYES	11	0	11
SD	4	0	4
ALONSO	2	0	2
GUBIER	1	0	1
CERRO	1	0	1
SAN ROQUE	1	0	1
COSTA GUASÚ	1	0	1
GOLONDRINA	1	0	1
NANAWA	7	0	7
CENTRAL	2	0	2
SD	2	0	2
SPORTIVO PUERTO ELSA	1	0	1
INDEPENDIENTE	1	0	1
SAN ANTONIO	1	0	1
JOSE FALCÓN	0	1	1
SAN FRANCISCO SUB-URBANO	0	1	1
AMAMBAY	17	1	18
BELLA VISTA	17	0	17
OBRAERO	5	0	5
INMACULADA CONCEPCIÓN	5	0	5
SAN ISIDRO	3	0	3
SAN ANTONIO	2	0	2
APA	1	0	1
COM INDIG APYKA JEGUÁ	1	0	1
PEDRO JUAN CABALLERO	0	1	1
MARÍA VICTORIA	0	1	1

DEPARTAMENTO/DISTRITO BARRIO	CONF	PROB	TOTAL
BOQUERÓN	4	0	4
LOMA PLATA	4	0	4
SD	2	0	2
CASCO URBANO	2	0	2
GUAIRÁ	1	2	3
COLONIA INDEPENDENCIA	0	2	2
YROYSA LINEA 10	0	1	1
VIRGEN DE FÁTIMA	0	1	1
VILLARRICA	1	0	1
URBANO	1	0	1
ALTO PARAGUAY	1	2	3
PUERTO CASADO - LA VICTORIA	0	2	2
MARÍA AUXILIADORA	0	2	2
FUERTE OLIMPO	1	0	1
MARÍA AUXILIADORA	1	0	1
CANINDEYÚ	1	1	2
SALTOS DEL GUAIRÁ	1	1	2
COLONIA CANINDEYÚ	1	0	1
ASENT. KO'E RORY	0	1	1
CONCEPCIÓN	1	1	2
SGTO. JOSÉ FÉLIX LÓPEZ	1	0	1
29 DE JUNIO	1	0	1
SAN LÁZARO	0	1	1
TRES CERROS	0	1	1
PARAGUARÍ	1	0	1
ESCOBAR	1	0	1
MBOPIKUA	1	0	1
CAAZAPÁ	0	1	1
FULGENCIO YEGROS	0	1	1
PINDOJU	0	1	1
ITAPUA	0	1	1
NATALIO	0	1	1
PUERTO TRIUNFO	0	1	1
CAAGUAZÚ	1	0	1
CORONEL OVIEDO	1	0	1
SAN LUIS	1	0	1
ÑEEMBUCÚ	1	0	1
ALBERDI	1	0	1
SANTA ELENA	1	0	1

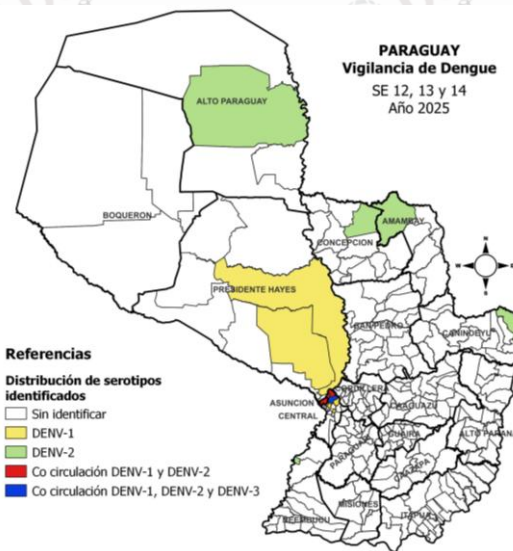
SEROTIPOS DE DENGUE

DATOS ACUMULADOS (SE 29 2024 a SE 14 2025)



Serotipos	Nº de casos	%
DENV-1	354	48%
DENV-2	380	51,6%
DENV-3	3	0,4%
TOTAL	737	100%

ÚLTIMAS TRES SEMANAS (SE 12, 13 Y 14/2025)



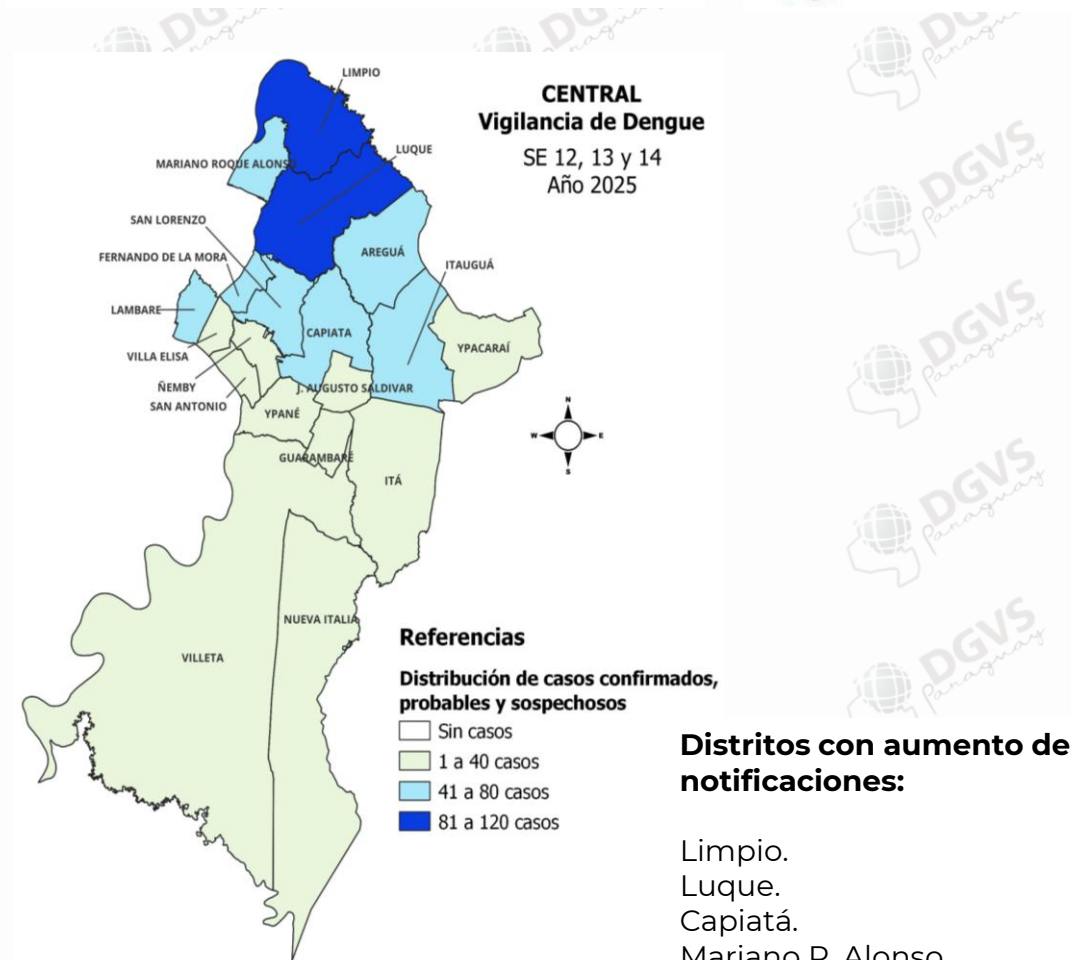
Serotipos	Nº de casos	%
DENGUE-1	77	64%
DENGUE-2	42	35%
DENGUE-3	1	0,8%
Total	120	100%

DEPARTAMENTOS/DISTRITOS	DENGUE-1	DENGUE-2	DENGUE-3
PTE. HAYES	BENJAMIN ACEVAL		
	VILLA HAYES		
	NANAWA		
CENTRAL	LIMPIO		
	MARIANO ROQUE		
	ALONSO		
	LUQUE		
	J AUGUSTO SALDIVAR		
ASUNCION	SAN LORENZO		
	AREGUA		
AMAMBAY	ASUNCIÓN		
CONCEPCION	BELLA VISTA		
	SGTO. JOSE FELIX LOPEZ		
ÑEEMBUCU	ALBERDI		
ALTO PARAGUAY	FUERTE OLIMPO		
CANINDEYU	SALTOS DEL GUAIRA		

CENTRAL. NOTIFICACIONES DE DENGUE- (SE 12, 13 y 14/2025)

DISTRITOS	CASOS DENV	TOTAL NOTIF.	INCIDENCIA	SEROTIPOS
LIMPIO	13	105	28	DEN-1/DEN-2
LUQUE	6	90	62	DEN-1/DEN-2/DEN-3
SAN LORENZO	1	73	30	DEN-1
ITAUGUA	0	69	24	
LAMBARE	1	68	56	
CAPIATA	0	62	35	
MARIANO ROQUE ALONSO	11	62	55	DEN-1/DEN-2
FERNANDO DE LA MORA	0	52	55	
AREGUA	1	47	27	DEN-1
ITA	0	40	19	
VILLA ELISA	1	33	38	
ÑEMBY	0	31	44	
YPANE	0	29	45	
VILLETA	2	17	24	
J AUGUSTO SALDIVAR	1	14	13	DEN-1
YPACARAI	1	10	37	
SAN ANTONIO	0	10	33	
GUARAMBARE	0	7	15	
NUEVA ITALIA	0	7	52	
TOTAL	38	826	35	

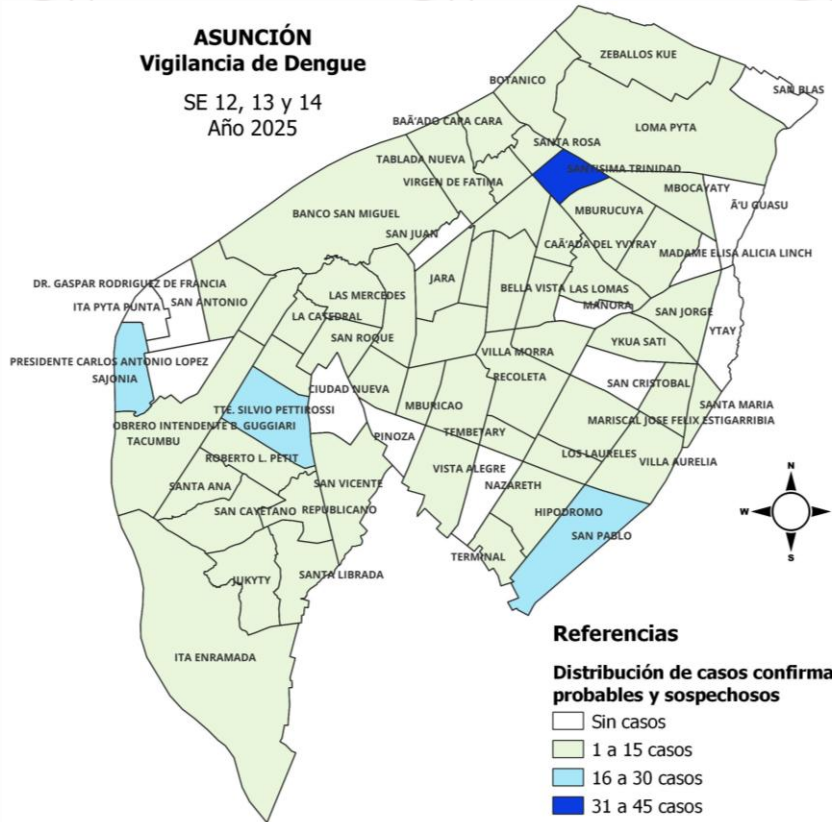
10 distritos de 19, cuentan con casos confirmados/probables de dengue (53%).
El distrito con más de **100 notificaciones** en las últimas tres semanas es **Limpio**



ASUNCIÓN. NOTIFICACIONES DE DENGUE – (SE 12, 13 y 14/2025)

ASUNCIÓN Vigilancia de Dengue

SE 12, 13 y 14
Año 2025



Barrios de Asunción con aumento de notificaciones:

Loma Pytá
Botánico
Santa Rosa
Cañada del Yvyray
Hipódromo
Yukyty
Mcal. Francisco Solano López
Villa Morra
Luis Alberto de Herrera
Tembetary
Bañado Cara Cara

26 barrios con casos confirmados/probables de dengue.

ASUNCIÓN	CASOS	SOSPECHOSO	TOTAL
SANTISIMA TRINIDAD	1	34	35
SAJONIA	2	25	27
OBRERO INTENDENTE B. GUGGIARI	1	21	22
SAN PABLO	4	17	21
TABLADA NUEVA	2	12	14
BOTÁNICO	1	12	13
MBURUCUYA	7	5	12
LOMA PYTA	0	9	9
CIUDAD NUEVA	1	8	9
TACUMBÚ	2	7	9
BELLA VISTA	0	9	9
SAN VICENTE	1	7	8
JARA	1	7	8
REPUBLICANO	0	8	8
SANTA ANA	1	6	7
VISTA ALEGRE	3	4	7
ZEBALLOS CUÉ	0	7	7
RICARDO BRUGADA	0	7	7
SAN JORGE	1	5	6
SAN CAYETANO	0	5	5
SANTA ROSA	0	5	5
MADAME ELISA ALICIA LINCH	3	2	5
ROBERTO L. PETIT	0	4	4
LOS LAURELES	3	1	4
JUKYTY	0	4	4
SANTA MARIA	0	4	4
LA ENCARNACIÓN	1	3	4
HIPODROMO	1	3	4
GENERAL BERNARDINO CABALLERO	0	4	4
BANCO SAN MIGUEL	0	4	4
VILLA AURELIA	0	3	3
MBURICAO	1	2	3
YKUA SATÍ	0	3	3
CAÑADA DEL YVYRAY	0	3	3
LAS MERCEDES	0	3	3
VILLA MORRA	1	1	2
LAS LOMAS	1	1	2
SANTA LIBRADA	1	1	2
MARISCAL JOSÉ FÉLIX ESTIGARRIBIA	1	1	2
ITA ENRAMADA	1	1	2
SANTO DOMINGO	1	1	2
GENERAL JOSÉ EDUVIGIS DÍAZ	1	65	66
TOTAL	45	334	378

REGIONES CON AUMENTO DE NOTIFICACIONES DE DENGUE (SE 12, 13 y 14/2025)

AMAMBAY

BELLA VISTA	NOTIF
INMACULADA CONCEPCIÓN	13
SAN ISIDRO	10
OBRERO	8
SARGENTO DURÉ	4
APA	3
SAN ANTONIO	2
CENTRO	1
EST. DON GUALBERTO	1
COM INDIG APYKA JEGUA	1
RINCONADA	1
MANDYJU POTY	1
OTROS BARRIOS Y SD	2
TOTAL	47

PEDRO JUAN CABALLERO	NOTIF
OBRERO	7
SAN GERARDO	3
GENERAL GENES	3
JARDIN AURORA	3
MARIA VICTORIA	2
OTROS BARRIOS Y SD	22
TOTAL	40

CAAGUAZÚ

CNEL OVIEDO	NOTIF
12 DE JUNIO	4
CAPITAN ROA	3
SAN ISIDRO	2
TUJU PUKU	2
AZUCENA	2
SAN LUIS	1
OTROS BARRIOS Y SD	16
TOTAL	30

CONCEPCIÓN

YVY YAÚ	NOTIF
VILLA REAL	4
SAN RAMÓN 1	4
ÑEPYTYVO	4
PASIÑO	3
CERRO MEMBY	2
NARANJAY	1
MEDALLA MILAGROSA	1
OTROS BARRIOS Y SD	5
TOTAL	24

CAAZAPÁ

YVY YAÚ	NOTIF
SAN LUIS	1
SANTA INÉS	2
SANTO DOMINGO	1
OTROS BARRIOS Y SD	3
TOTAL	7

BOQUERÓN

MCAL. ESTIGARRIBIA	NOTIF
SANTA MARIA	3
VILLA CHOFERES	2
VILLA MILITAR	1
OTROS BARRIOS Y SD	6

TOTAL 12

SAN PEDRO

SAN PEDRO DEL YKUAMANDYJÚ	NOTIF
INMACULADA 2	5
COLONIA BARBERO	3
FÁTIMA	3
SAN MIGUEL	2
SAN DIEGO LOMA	2
CORREA RUGUA	2
SAN ROQUE	2
ASENT. VIRGEN DE FÁTIMA	2
OTROS BARRIOS Y SD	18

TOTAL 39

Brotos de dengue

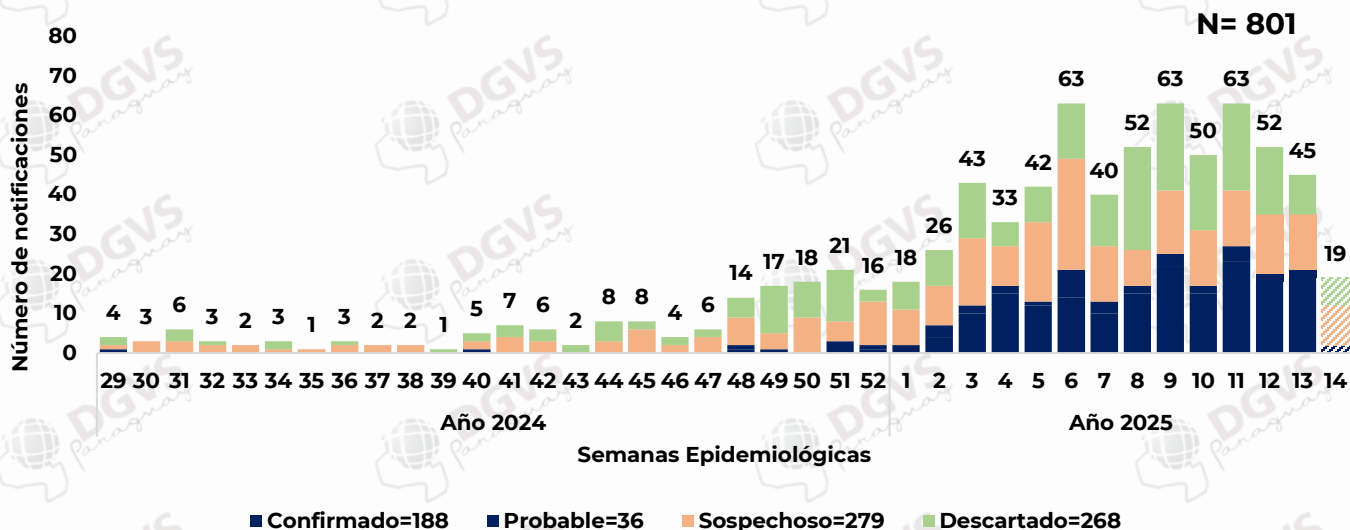
Programa de Enfermedades Vectoriales Dirección de Vigilancia de Enfermedades Transmisibles

Situación Epidemiológica SE 14/2025

SITUACIÓN EPIDEMIOLÓGICA EN CONTEXTO DE BROTE DE DENGUE PRESIDENTE HAYES – BENJAMIN ACEVAL. SE 29/2024 A 14/2025

DATOS ACUMULADOS

NOTIFICACIONES EN PTE. HAYES - BENJAMIN ACEVAL. SE 29/2024 A SE 14/2025



Desde la SE 29/2024 a la SE 14/2025 se reportan 771 notificaciones, de los cuales, **224 corresponden a casos de dengue (29%)**, 268 casos se descartaron (35%) y 279 son sospechas (36%).

La TIA es de **238 casos/ 10.000 habitantes** – población 21.156 habitantes

Tasa de hospitalización: **2%** (incluyendo sospechosos, probables y confirmados)

Serotipo: **DENV-1**

Positividad: **41%**



PARAGUÁI
TESÁI HA TEKÓ
PORÁVE
MOTENONDEHA



Ultimas tres semanas
(SE 12, 13 y 14/2025)

BENJAMIN ACEVAL	CONF	PROB	SOSP	TOTAL
MARISCAL LOPEZ	13	1	4	18
15 DE AGOSTO	7	1	7	15
(en blanco)	3	1	9	13
COSTA	4	1	8	13
ZONA CERRITO	3	0	5	8
CENTRAL	4	0	1	5
PASITO	3	0	1	4
SAN AGUSTIN	2	0	1	3
COM INDIG SAN FRANCISCO DE ASIS	0	0	2	2
COM INDIG NGALEC QOM	0	0	1	1
TOTAL	39	4	39	82

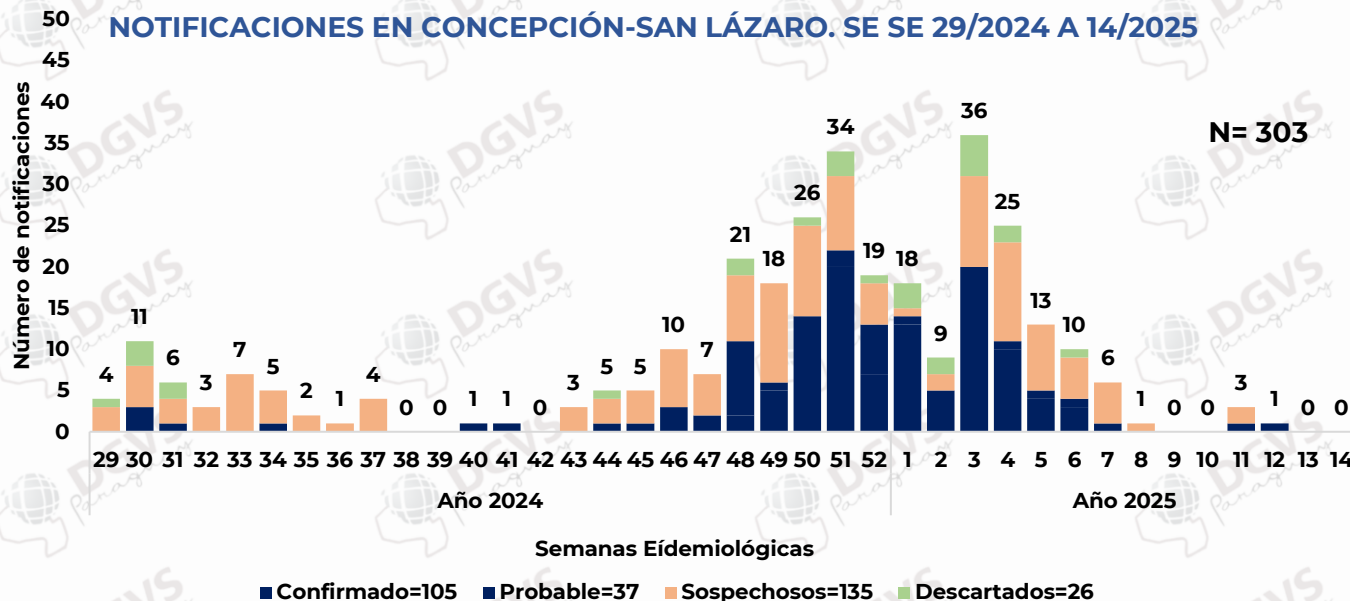
Confirmados y probables – Ultimas tres semanas

- Se registran **43 casos de DENV**.
- El 51% de los casos son del **sexo femenino**.
- La franja etaria mas afectada es la de **20 a 39 años (37%)**.
- **Hospitalizados: 1 caso confirmado: IPS – HR Benjamín Aceval**
- Se identifica circulación de **DENV-1**
- 8 Localidades registran casos

EL BROTE PERMANECE ACTIVO

SITUACIÓN EPIDEMIOLÓGICA EN CONTEXTO DE BROTE DE DENGUE CONCEPCIÓN - SAN LÁZARO. SE 29/2024 A 14/2025

NOTIFICACIONES EN CONCEPCIÓN-SAN LÁZARO. SE 29/2024 A 14/2025



SAN LÁZARO. (SE 12, 13 y 14/2025)

BARRIOS DE SAN LAZARO	PROB	SOSP	TOTAL
TRES CERROS	1	0	1
TOTAL	1	0	1

Confirmados y probables – Últimas tres semanas

- El caso probable es del sexo masculino y pertenece al grupo etario de 5 a 14 años.
- No se registraron hospitalizados en las últimas 3 SE.

BROTE ACTIVO EN DESCENSO

Desde la SE 29/2024 a la SE 14/2025 se reportan 315 notificaciones, de los cuales, **142 corresponden a casos de dengue (45%)**, 27 casos se descartaron (9%) y 146 son sospechas (46%).

Serotipo: **DENV-1 y DENV-2.**

La TIA es de 219 casos/ 10.000 habitantes – población 12.599 habitantes

Tasa de hospitalización: 3%

Positividad: 83%

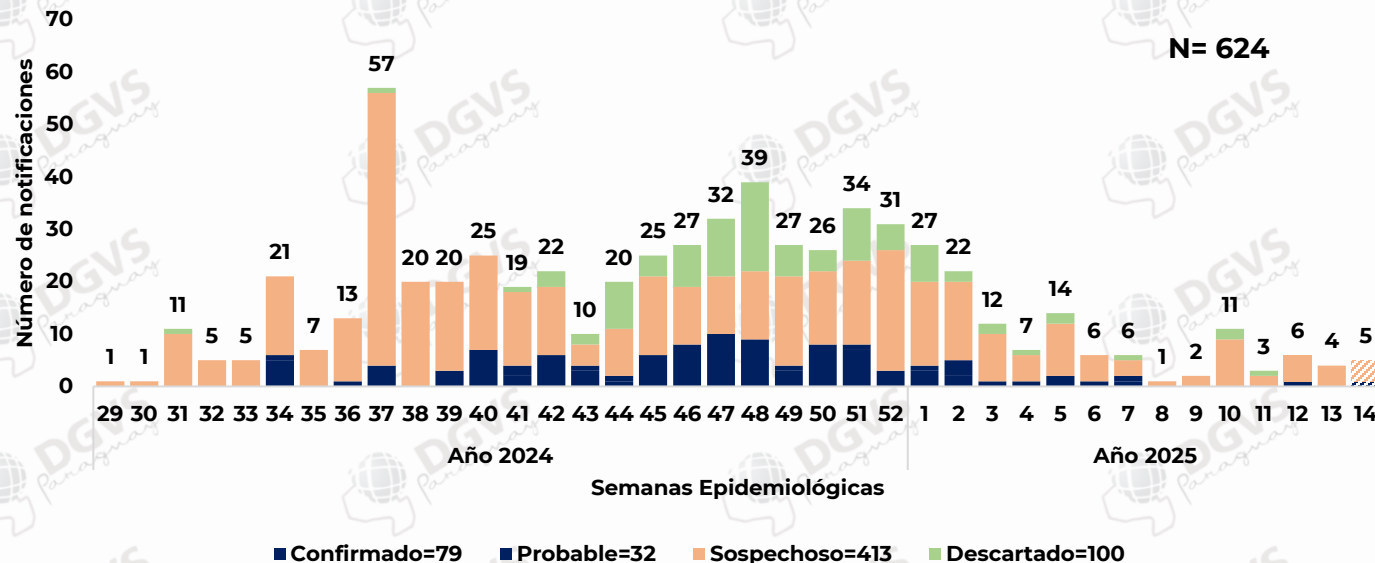
SITUACIÓN EPIDEMIOLÓGICA EN CONTEXTO DE BROTE DE DENGUE ALTO PARAGUAY - PUERTO CASADO. SE 29/2024 A 14/2025



MINISTERIO DE SALUD PÚBLICA Y BIENESTAR SOCIAL
PARAGUAY



NOTIFICACIONES EN ALTO PARAGUAY-PUERTO CASADO. SE 29/2024 A SE 14/2025)



Desde la SE 29/2024 a la SE 14/2025 se reportan 624 notificaciones, de los cuales, **111 corresponden a casos de dengue (18%)**, 100 casos se descartaron (16%) y 413 son sospechas (66%).

Serotipo: **DENV-2.**

La TIA es de **68 casos/ 1.000 habitantes** – población 7.743 habitantes

Tasa de hospitalización: **4%**

Positividad: **47%**

PUERTO CASADO. Últimas tres semanas (SE 12, 13 y 14/2025)

PUERTO CASADO – LA VICTORIA	PROB	SOSP	TOTAL
(en blanco)	0	5	5
MARIA AUXILIADORA	2	3	5
SANTA TERESITA	0	1	1
SAN MIGUEL	0	1	1
COM INDIG LIVIO FARIÑA	0	1	1
COM INDIG AROCOJNADI	0	1	1
SAN JUAN	0	1	1
TOTAL	2	13	15

Confirmados y probables – Últimas tres semanas

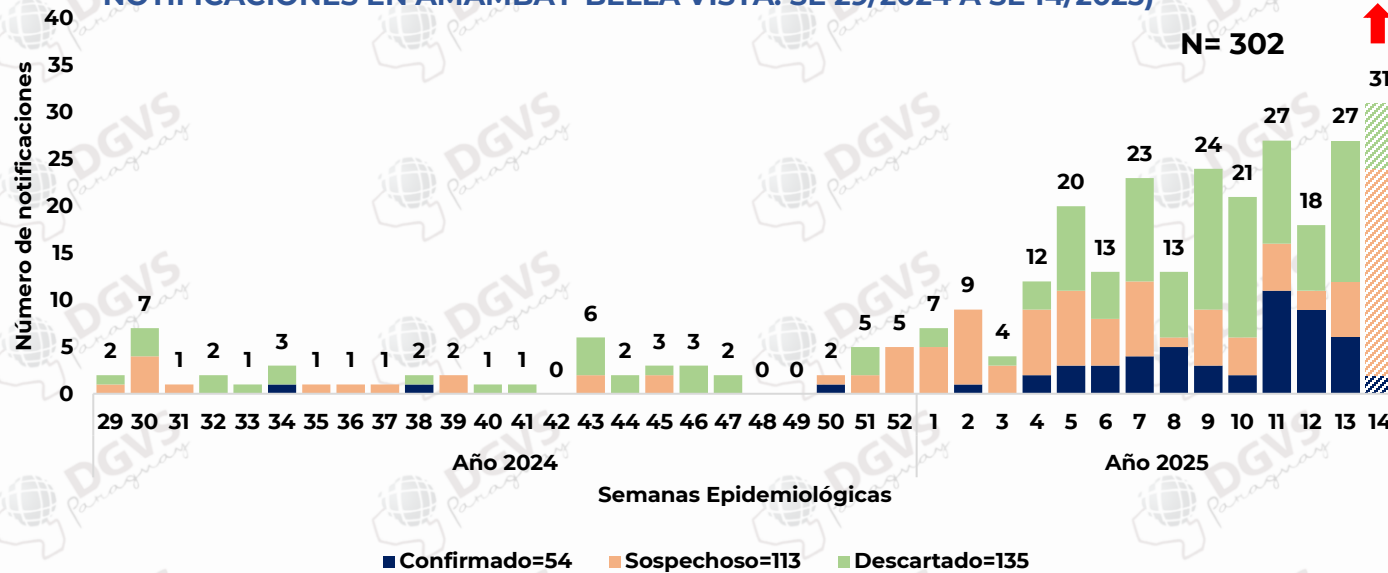
- Los casos probables son del sexo masculino.
- Los casos corresponden al grupo etario de 40 a 49 años (1) y 50 a 59 años (1).
- No se registran hospitalizados en las últimas semanas.

BROTE ACTIVO EN DESCENSO

SITUACIÓN EPIDEMIOLÓGICA EN CONTEXTO DE BROTE DE DENGUE AMAMBAY- BELLA VISTA. SE 29/2024 A 14/2025

**BELLA VISTA: Últimas tres semanas
(SE 12, 13 y 14/2025)**

NOTIFICACIONES EN AMAMBAY-BELLA VISTA. SE 29/2024 A SE 14/2025)



Desde la SE 29/2024 a la SE 14/2025 se reportan 302 notificaciones, de los cuales, **54 corresponden a casos de dengue (18%)**, 135 casos se descartaron (45%) y 113 son sospechas (37%).

La TIA es de 83 casos/ 10.000 habitantes – población 20.111 habitantes

Serotipo: **DENV-2**

Tasa de hospitalización: 1%

Positividad: 28%

BELLA VISTA	CONF	SOSP	TOTAL
INMACULADA CONCEPCIÓN	5	8	13
SAN ISIDRO	3	7	10
OBRERO	5	3	8
SARGENTO DURE	0	4	4
APA	1	2	3
(en blanco)	0	2	2
SAN ANTONIO	2	0	2
EST. DON GUALBERTO	0	1	1
COM INDIG APYKA JEGUA	1	0	1
MANDYJU POTY	0	1	1
CENTRO	0	1	1
RINCONADA	0	1	1
TOTAL	17	30	47

Confirmados y probables – Últimas tres semanas

- Se registran **17 casos de dengue**
- El 53% de los casos corresponden al sexo femenino.
- Las franjas etarias corresponden a **20 a 39 años** con el 47%.
- No se identifican serotipos.
- 6 Localidades con casos.

EL BROTE PERMANECE ACTIVO Y LAS NOTIFICACIONES CONTINÚAN EN ASCENSO

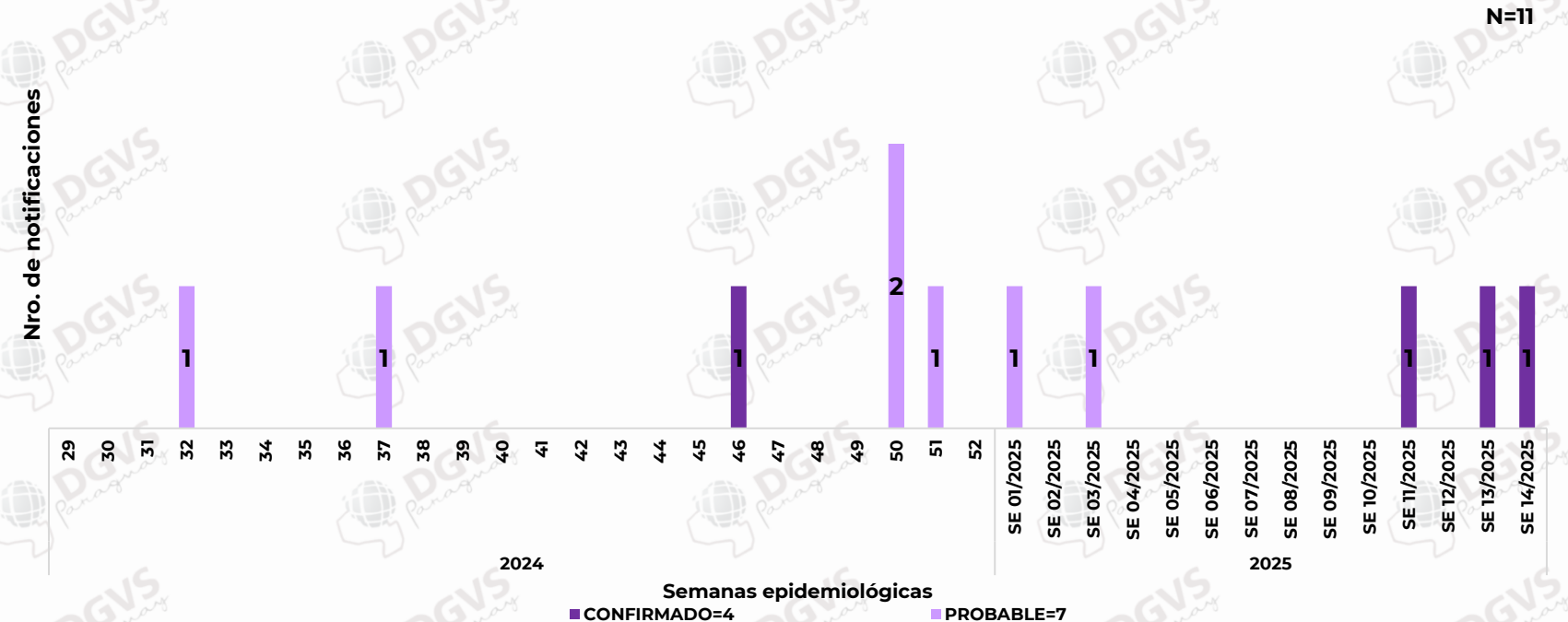
CHIKUNGUNYA

Se reportan 2 casos confirmados con FIS en la SE 13 y 14/2025, procedentes del departamento de Guairá, distrito de Villarrica. En lo que va del periodo de monitoreo (SE 29/2024 a SE 14/2025) se registran en total 11 casos de CHIKV. La Tasa de incidencia acumulada es del 0,14 por 100,000 habitantes. El 73% de los casos corresponden al sexo femenino (8/11) y el 27% al sexo masculino (3/11)

Número de casos de CHIK (Confirmados y Probables), desde la SE 29/2024 a la SE 14/2025

Departamento de residencia	N° de casos
Concepción	0
San Pedro	0
Cordillera	0
Guairá	3
Caaguazú	0
Caazapá	0
Itapúa	0
Misiones	0
Paraguarí	0
Alto Paraná	0
Central	3
Ñeembucú	0
Amambay	1
Canindeyú	0
Presidente Hayes	0
Boquerón	0
Alto Paraguay	0
Asunción	4
Total	11

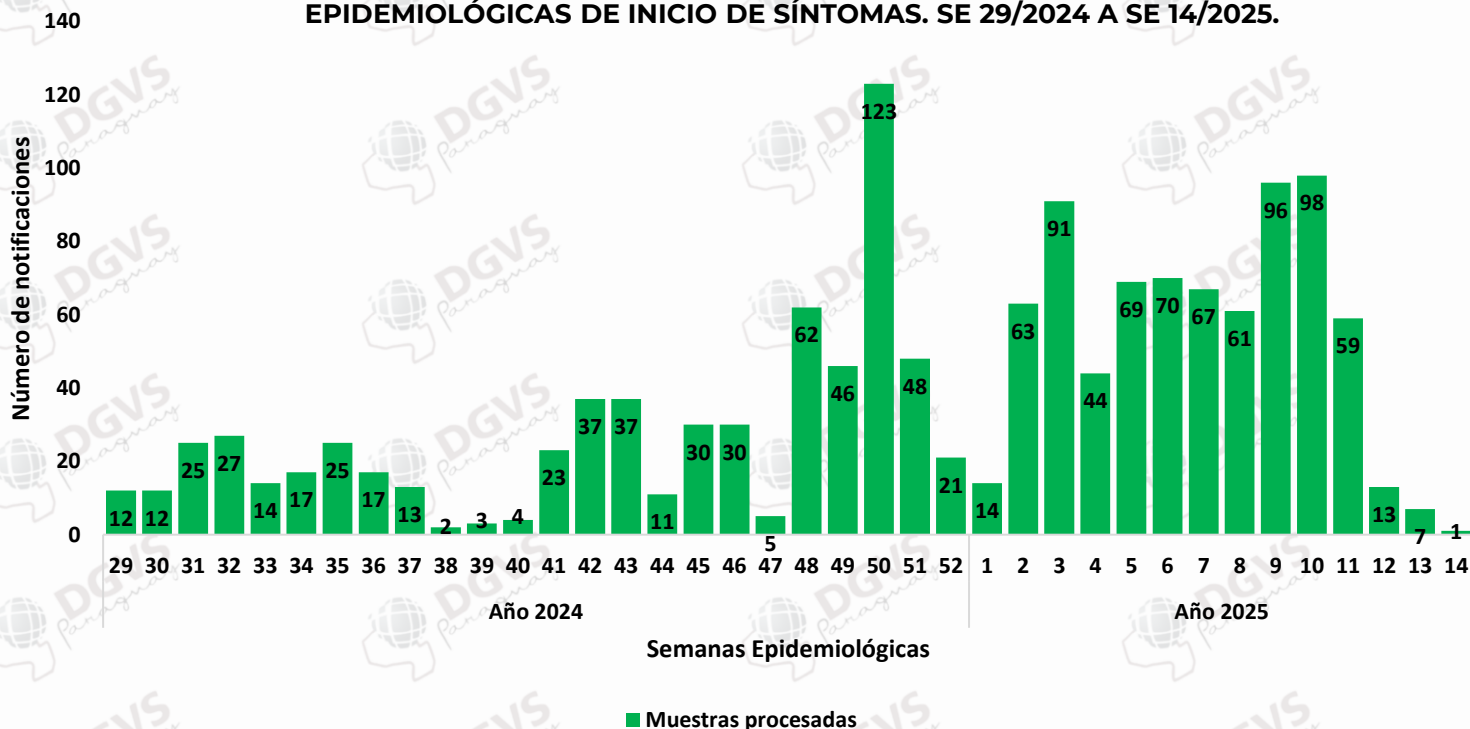
Casos de CHIK (Confirmados y Probables), por semana epidemiológica, desde la SE 29/2024 a la SE 14/2025



ZIKA • No se registran casos confirmados ni probables en el presente periodo.

VIGILANCIA DEL VIRUS OROPOUCHE. SE 29/2024 A 14/2025.

CANTIDAD DE MUESTRAS PROCESADAS PARA DETECCIÓN DE OROPOUCHE SEGÚN SEMANAS EPIDEMIOLÓGICAS DE INICIO DE SÍNTOMAS. SE 29/2024 A SE 14/2025.



CANTIDAD DE MUESTRAS PROCESADAS PARA DETECCIÓN DE OROPOUCHE SEGÚN DEPARTAMENTO. SE 29/2024 A SE 14/2025.

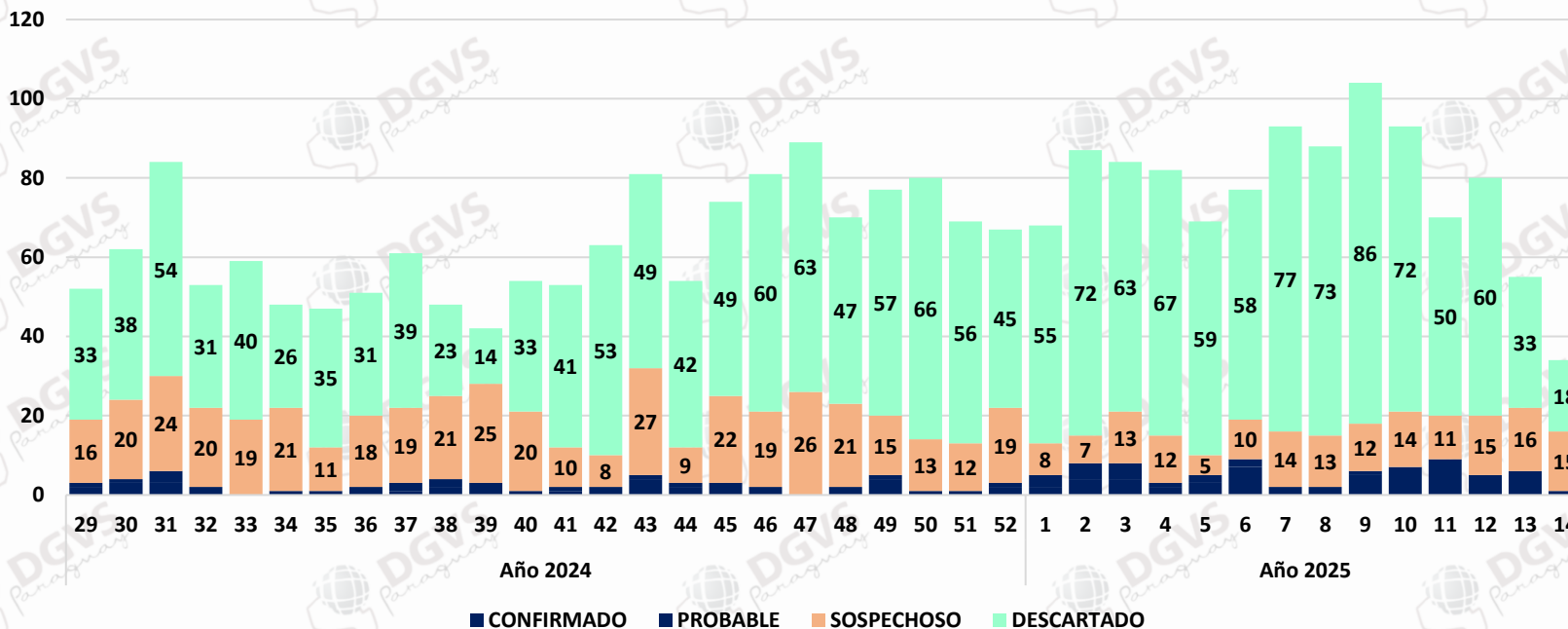
DEPARTAMENTO	Nº MUESTRAS PROCESADAS	%
CENTRAL	678	48,5%
ASUNCION	218	15,6%
ALTO PARANA	99	7,1%
PTE. HAYES	77	5,5%
CORDILLERA	70	5,0%
ÑEEMBUCU	51	3,7%
AMAMBAY	43	3,1%
PARAGUARI	36	2,6%
BOQUERON	35	2,5%
ITAPUA	24	1,7%
ALTO PARAGUAY	16	1,1%
CAAGUAZU	12	0,9%
CANINDEYU	11	0,8%
CONCEPCION	9	0,6%
GUAIRA	8	0,6%
CAAZAPA	7	0,5%
SAN PEDRO	3	0,2%
TOTAL	1.397	100%

- Se han procesado 1.397 muestras para Oropouche, todas con resultado de RT-PCR negativo.
- La mayor cantidad de muestras se procesó en la SE 50.
- El 48,5% (678/1.397) corresponde a Central.
- El 2% (25/1.397) de las muestras tomadas corresponden a embarazadas

Vigilancia de hospitalizados Programa de Enfermedades Vectoriales Dirección de Vigilancia de Enfermedades Transmisibles

Situación Epidemiológica SE 14/2025

Dengue. Hospitalizados según clasificación. Confirmados, Probables y Sospechosos. SE 29 2024 a la SE 13*/2025. Paraguay.



Los casos confirmados y probables provienen de:

Lugar de Residencia	Total
CENTRAL	39
ASUNCION	39
PTE. HAYES	15
ALTO PARAGUAY	13
CONCEPCION	10
CAAGUAZU	3
CAAZAPA	3
GUAIRA	3
PARAGUARI	2
AMAMBAY	2
SAN PEDRO	1
CANINDEYU	1
MISIONES	1
ITAPUA	1
Total	133

Hospitalizados Notificados: 2.581

El 5% de los pacientes (133/2.581) hospitalizados desde la SE 29 a la SE 14*/2025 cuentan con diagnóstico laboratorial de dengue: 95 casos confirmados y 38 casos probables.

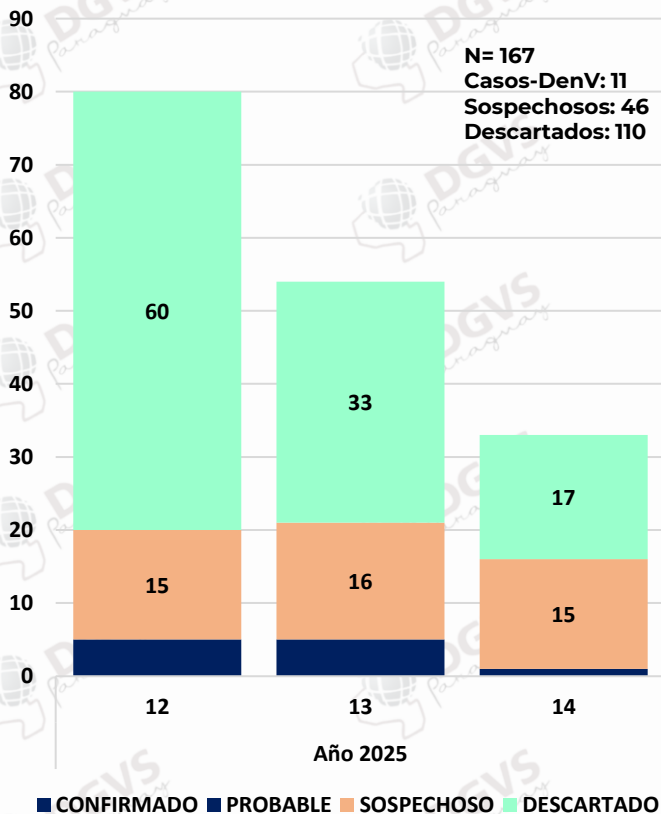
Clasificación	N°	%
CONFIRMADOS	95	4%
PROBABLES	38	1%
SOSPECHOSOS	593	23%
DESCARTADOS	1855	72%
Total	2581	100%

61% corresponden al sexo femenino
36% son pacientes pediátricos (48)
 36% corresponden al grupo de 20 a 39 años
 El 3% (4/133) ingresaron a UCI

Dengue. Vigilancia de Hospitalizados

Últimas 3 SE – SE 12 a la SE 14* 2025.

Hospitalizados según clasificación. SE 12 a la SE 14* 2025. Paraguay.



NOTIFICACIONES

167

CASOS : 7%

11

SOSPECHOSOS : 28%

46

DESCARTADOS : 66%

110

Análisis de los casos confirmados y probables

El 64% de los casos son del sexo femenino.
El grupo más afectado es el de 20 a 39 años (36%).

Embarazadas : 0.

Ingresos a UCI: 0.

Casos confirmados: Asunción (7), Central (3), Pte Hayes (1).

Casos probables: 0.

Hospitalizados en: HC IPS (4), IPS HR Benjamín Aceval (1), Centro Medico Bautista (1), Sanatorio Británico Las Lomas (1), **IMT (1)**, Sanatorio Adventista (1), Sanatorio San Martín (1), Centro Medico La Costa (1).

Hospitalizados según procedencia (confirmados + probables)

Departamento	Total	%
ASUNCION	7	64%
CENTRAL	3	27%
PTE HAYES	1	9%
Total	11	100%

Grupo etario/sexo	FEM	MASC	TOTAL
1 a 4 años	0	0	0
5 a 14 años	1	2	3
15 a 19 años	0	0	0
20 a 39 años	3	1	4
40 a 49 años	0	0	0
50 a 59 años	1	0	1
60 y mas	2	1	3
TOTAL	1	4	11

*Los datos están sujetos a modificaciones, según la dinámica de clasificación final.

Vigilancia de la Mortalidad

Dirección de Vigilancia y Respuesta a Emergencias en Salud

Observación: las semanas están distribuidas según la fecha de defunción de cada caso notificado. Los cierres son retrospectivos y se distribuyen según las fechas de cierres. No se incluyen los casos probables.

Fallecidos Dengue - Datos desde la SE 29 - 2024 a la SE 15* – 2025

**TOTAL
NOTIFICADOS** **376**

DESCARTADOS
94.1% **354**

EN ESTUDIO
0.5% **3**

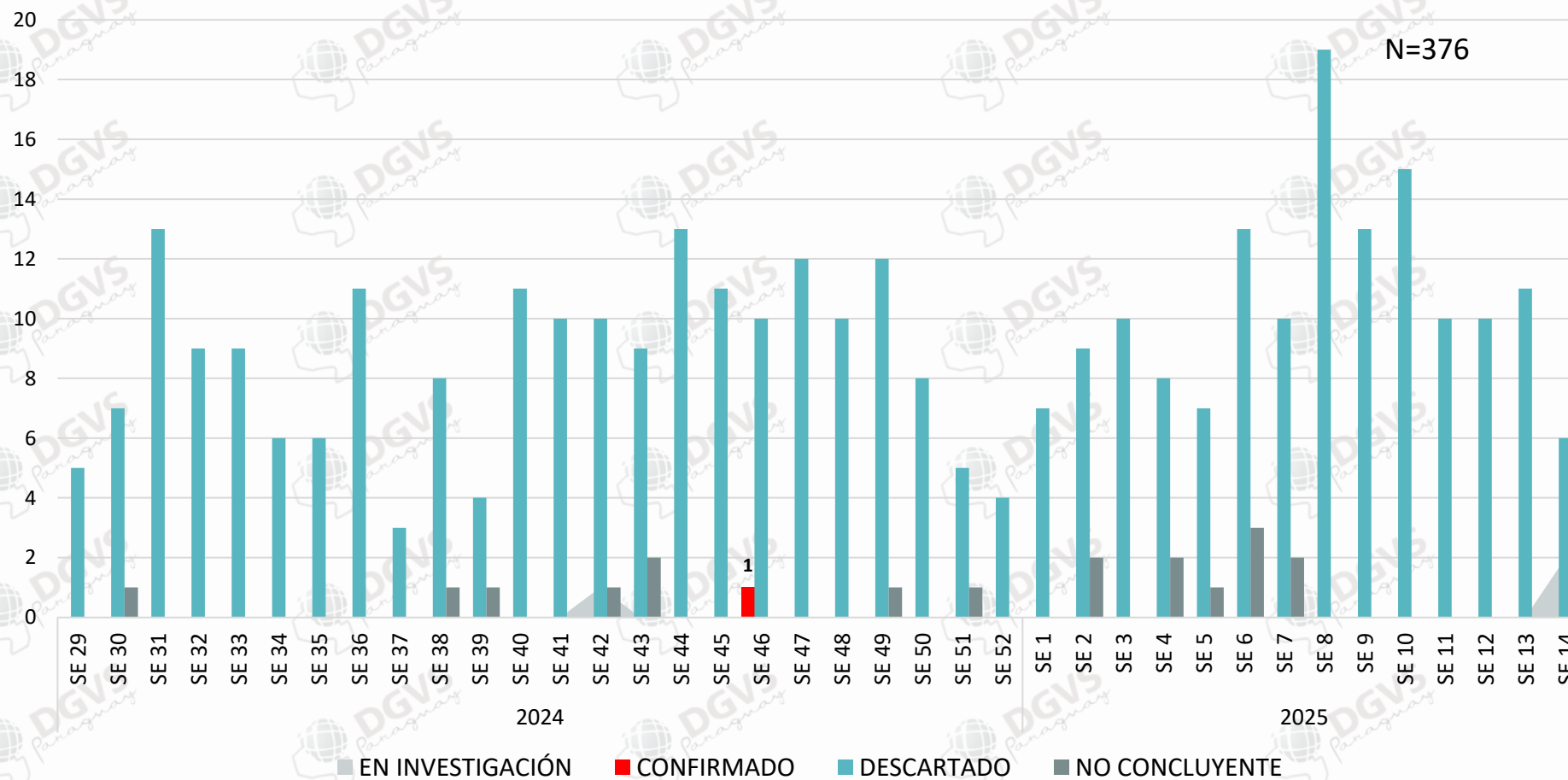
CONFIRMADOS
0.5% **1**

Se agregan además 18 casos de fallecidos de causa NO CONCLUYENTE (4.8%)

Los datos presentados se analizan en base a la fecha de defunción y son sujetos a modificación de acuerdo a la dinámica de los cierres de caso.

Resumen fallecidos Dengue

CURVA DE NOTIFICACIONES DE FALLECIDOS CON FICHA DE DENGUE, SEGUN SEMANA EPIDEMIOLÓGICA, DESDE LA SE 29 - 2024 A LA SE 15* - 2025, PARAGUAY



AÑO	N FALLECIDOS CONFIRMADOS	TASA DE LETALIDAD
2023	16	0.9
2024	135	1.5
Total general	152	1.4

Material elaborado por equipos técnicos de:



DIVET


Dirección de Vigilancia de Enfermedades Transmisibles
DGVS - MSPBS



DIRECCIÓN DE VIGILANCIA Y RESPUESTA A EMERGENCIAS EN SALUD PÚBLICA



DIRECCIÓN DEL CENTRO NACIONAL DE INFORMACIÓN EPIDEMIOLÓGICA Y VIGILANCIA DE LA SALUD
DGVS - MSPBS



Programa Nacional de Enfermedades Vectoriales

