

Sala de Situación

Arbovirosis

Dengue, Chikungunya y Zika

Año 2025

Datos actualizados a SE 15 (06 al 12 de abril del 2025)

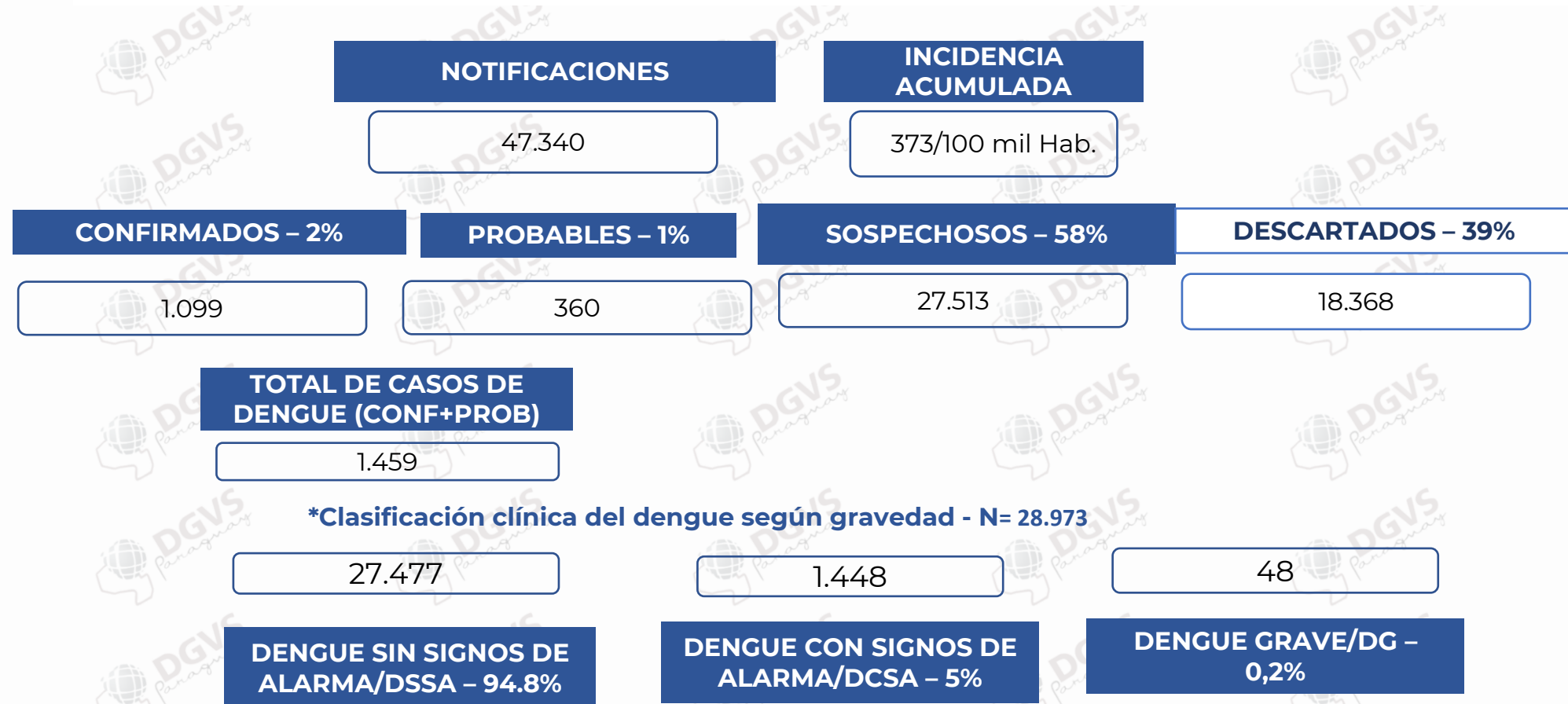
Fecha de publicación: 15 de abril del 2025

DENGUE – PERIODO EPIDEMIOLÓGICO

2024/2025

SE 29/2024 a SE 15/2025

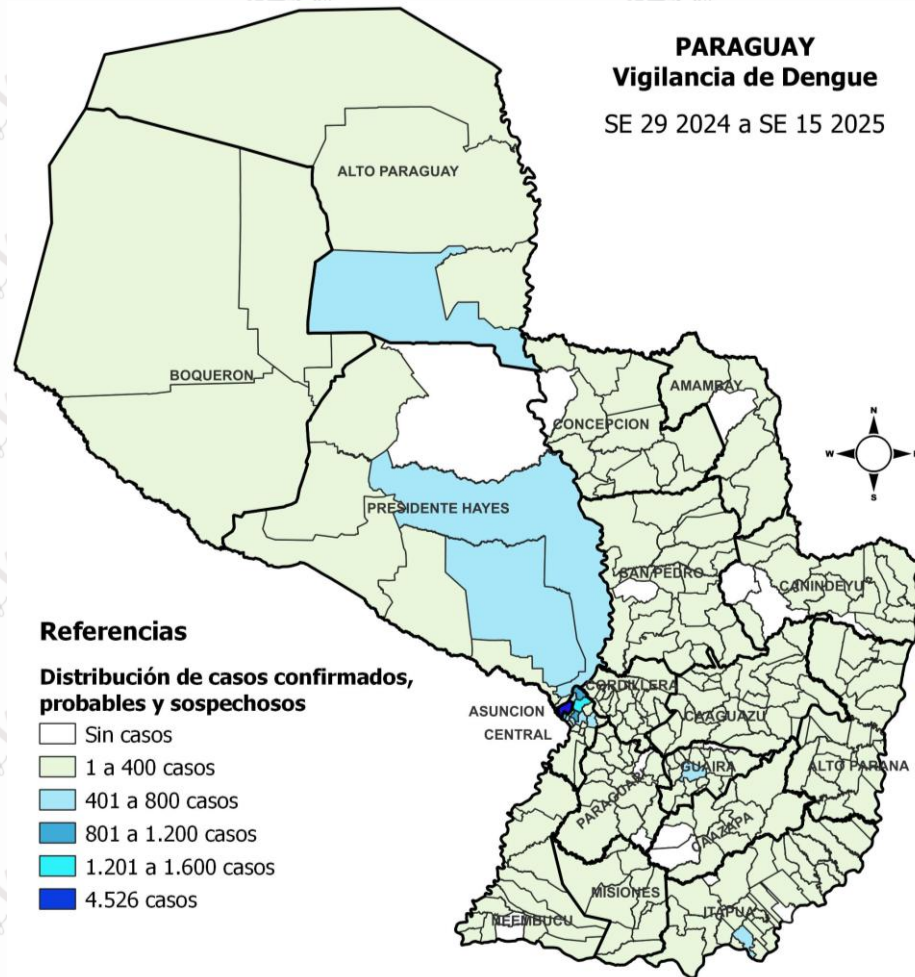
DENGUE - DATOS ACUMULADOS A NIVEL PAÍS
PERIODO EPIDEMIOLÓGICO 2024/2025 - (SE 29/2024 a SE 15/2025)



*Incluyen casos sospechosos, probables y confirmados

* Los datos están sujetos a verificaciones y correcciones semanales del sistema conforme a los criterios de definición de casos

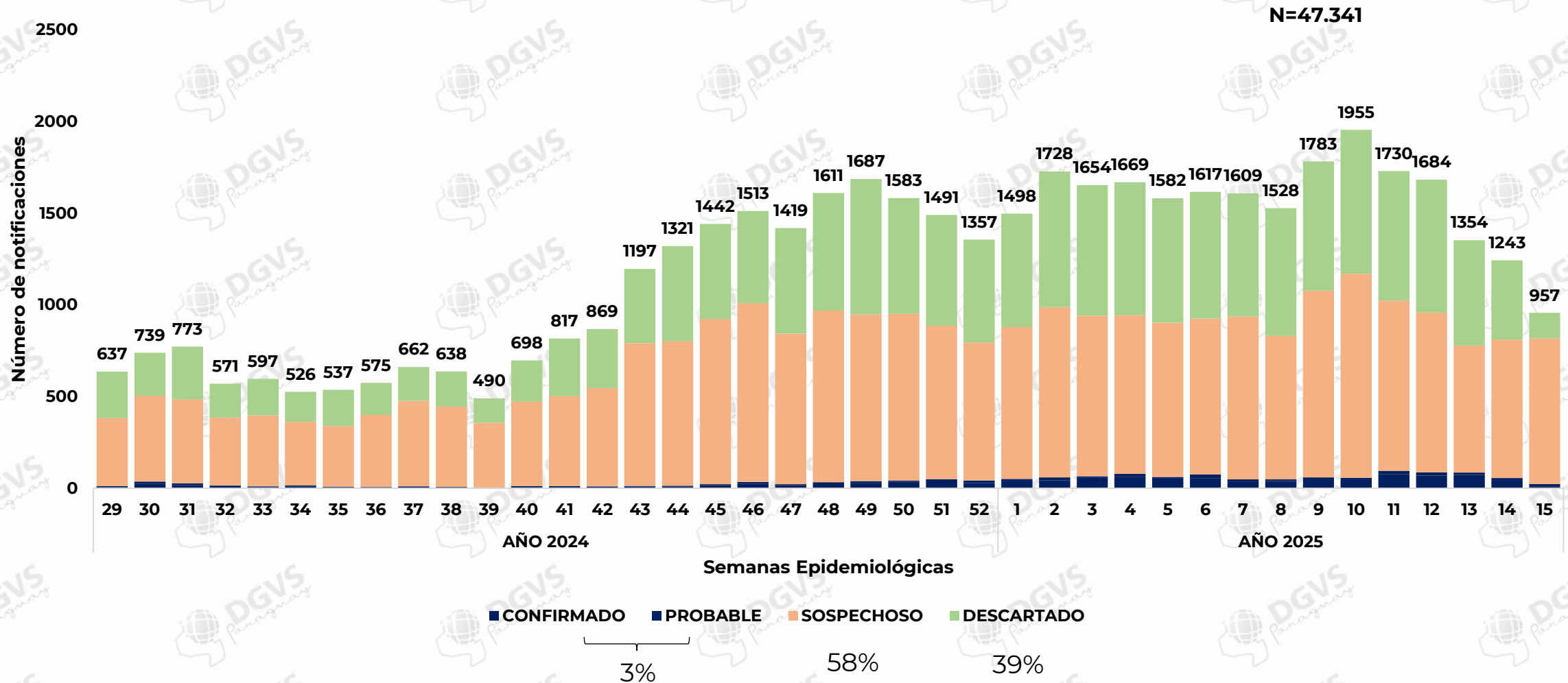
DENGUE – DATOS ACUMULADOS NIVEL PAÍS (SE 29/2024 a SE 15/2025)



DEPARTAMENTO	NOTIF	CASOS DEN	INCIDENCIA
CENTRAL	10116	324	419
ASUNCION	4526	293	866
ITAPUA	2154	16	326
GUAIRA	1400	42	584
SAN PEDRO	1283	7	278
PARAGUARI	1244	17	468
PTE. HAYES	1173	292	841
ALTO PARANA	1161	3	131
CONCEPCION	1049	174	383
CORDILLERA	919	20	278
CAAGUAZU	890	11	149
CANINDEYU	693	8	270
ALTO PARAGUAY	677	128	3.380
MISIONES	394	11	288
ÑEEMBUCU	385	8	416
AMAMBAY	373	70	202
CAAZAPA	298	10	146
BOQUERON	237	25	325
TOTAL	28.972	1.459	373

Tasa de incidencia: incluye casos confirmados, probables y sospechosos/100,000 habitantes.

DENGUE - NOTIFICACIONES A NIVEL PAÍS – SE 29/2024 A SE 15/2025



DENGUE – ÚLTIMAS TRES SEMANAS (SE 13, 14 y 15)

CIERRE DE CASOS	SE 13	SE 14	SE 15	ÚLTIMAS 3 SE	%
CONFIRMADO	73	42	10	125	4%
PROBABLE	13	14	14	41	1%
SOSPECHOSO	693	755	795	2243	63%
DESCARTADO	575	432	138	1145	32%
NOTIFICACIONES	1.354	1.243	957	3.554	100%

Promedio de 803 notificaciones por semana (sin descartados)

166 casos de DENV en las últimas 3 SE (125 confirmados + 41 probables).

Incidencia de 31 casos/100.000 habitantes.

Positividad PCR: 10%

• Clasificación clínica del dengue según gravedad - N=2.409

**DENGUE SIN SIGNOS
DE ALARMA/DSSA**

2.290 (95.1%)

**DENGUE CON SIGNOS
DE ALARMA/DSCA**

113 (4,7%)

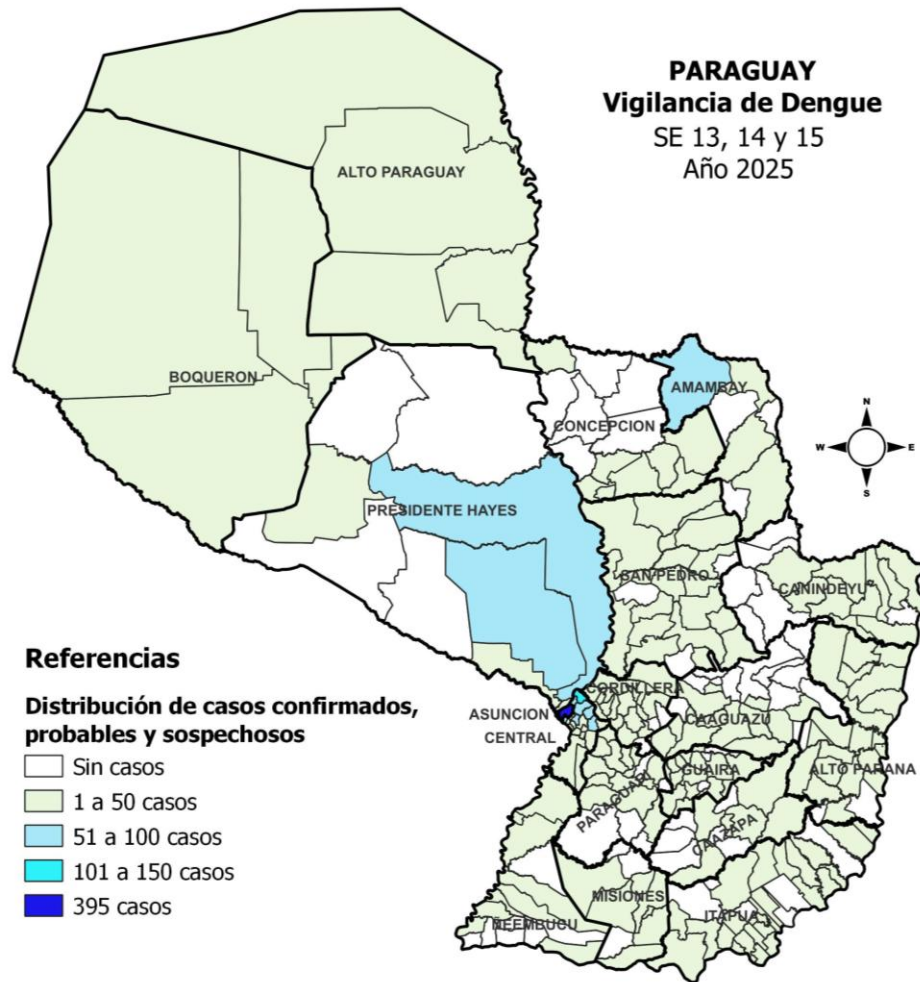
**DENGUE
GRAVE/DG**

6 (0,2%)

*Incluyen casos sospechosos, probables y confirmados

* Los datos están sujetos a verificaciones y correcciones semanales del sistema conforme a los criterios de definición de casos

DENGUE – ULTIMAS 3 SEMANAS (SE 13 a SE 15/2025)



DEPARTAMENTO	CASOS DEN (CONF+PROB)	TOTAL NOTIF	INCIDENCIA*
CENTRAL	34	763	32
ASUNCION	37	395	76
PTE. HAYES	53	181	130
ITAPUA	2	159	24
SAN PEDRO	0	154	33
ALTO PARANA	0	96	11
AMAMBAY	18	87	47
CORDILLERA	1	86	26
PARAGUARI	3	84	32
CONCEPCION	2	73	27
CAAGUAZU	1	69	12
CANINDEYU	2	66	26
GUAIRA	4	60	25
BOQUERON	5	34	47
ÑEEMBUCU	1	30	32
CAAZAPA	1	29	14
MISIONES	0	23	17
ALTO PARAGUAY	2	20	100
TOTAL	166	2.409	31

* Por 100 mil habitantes

DENGUE - ÚLTIMAS TRES SEMANAS (SE 13, 14 Y 15/2025)

CASOS CONFIRMADOS Y PROBABLES POR DEPARTAMENTO, DISTRITO Y BARRIO

DEPARTAMENTO/DISTRITO BARRIO	CONF	PROB	TOTAL
ASUNCIÓN	33	4	37
MBURUCUYÁ	5	1	6
LOS LAURELES	3	0	3
TABLADA NUEVA	3	0	3
VISTA ALEGRE	3	0	3
SAJONIA	1	1	2
TACUMBÚ	2	0	2
SAN PABLO	2	0	2
SD	2	0	2
SAN VICENTE	1	0	1
TTE. SILVIO PETTIROSSI	1	0	1
MANORÁ	1	0	1
LAS LOMAS	0	1	1
MADAME ELISA ALICIA LINCH	1	0	1
JARA	1	0	1
SANTA ANA	1	0	1
ROBERTO L. PETIT	1	0	1
MARISCAL JOSE FELIX ESTIGARRIBIA	0	1	1
LA ENCARNACIÓN	1	0	1
MBURICAO	1	0	1
SAN JORGE	1	0	1
GENERAL JOSÉ EDUVIGIS DÍAZ	1	0	1
OBRERO INTENDENTE B. GUGGIARI	1	0	1

DEPARTAMENTO/DISTRITO BARRIO	CONF	PROB	TOTAL
CENTRAL	31	3	34
LIMPIO	11	1	12
ISLA ARANDA	2	1	3
COLONIA JUAN DE SALAZAR	2	0	2
CENTRO SAN RAMÓN	1	0	1
ISLA AVEIRO EL PORTAL	1	0	1
MBAYUE SAN AGUSTÍN	1	0	1
RINCÓN DEL PEÑÓN SAN SALVADOR	1	0	1
VILLA MADRID	1	0	1
ISLA AVEIRO	1	0	1
ISLA AVEIRO ANAHÍ	1	0	1
MARIANO ROQUE ALONSO	8	0	8
CENTRAL	3	0	3
SAN RAMÓN	2	0	2
LA CONCORDIA MONSEÑOR BOGARÍN	1	0	1
CORUMBA CUÉ - UNIVERSO	1	0	1
DEFENSORES DEL CHACO	1	0	1
LUQUE	4	0	4
MARAMBURÉ	2	0	2
ASENT ITAPUAMÍ	1	0	1
CAMPO GRANDE	1	0	1
ITAUGUÁ	3	0	3
YBYRATY	2	0	2
SAN JOSÉ	1	0	1
ITA	1	0	1
SD	1	0	1
VILLA ELISA	1	0	1
ARROYO SECO	1	0	1
SAN LORENZO	0	1	1
SAN JUAN - CALLEI	0	1	1
CAPIATA	1	0	1
SANTO DOMINGO	1	0	1
VILLETÁ	1	0	1
TAKURUTY	1	0	1
LAMBARÉ	0	1	1
MBACHIO I	0	1	1
ÑEMBY	1	0	1
PA'I ÑU	1	0	1



PARAGUAI
TESAI HA TEKOK
PORAVE
MOTENONDEHA



DENGUE - ÚLTIMAS TRES SEMANAS (SE 13, 14 Y 15/2025)
CASOS CONFIRMADOS Y PROBABLES POR DEPARTAMENTO, DISTRITO Y BARRIO



PARAGUAI
TESAI HA TEKOPORAVE
MOTENONDEHA

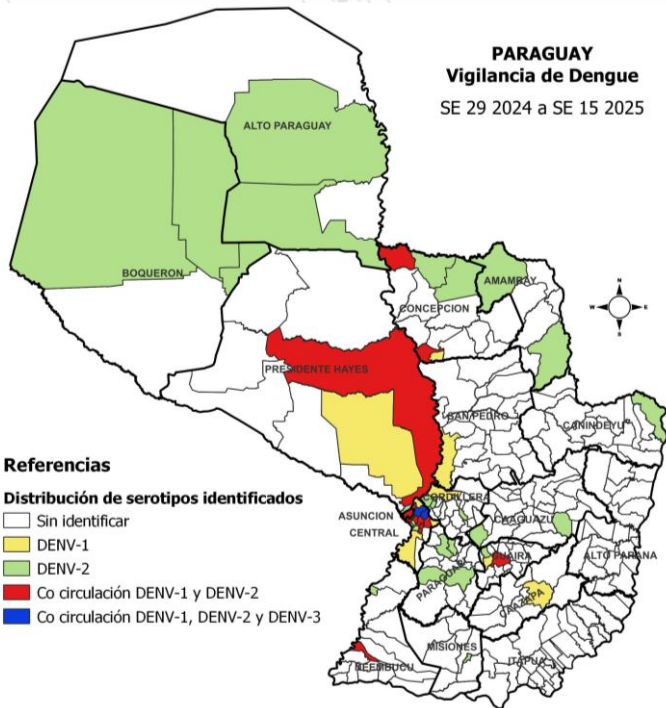


DEPARTAMENTO/DISTRITO BARRIO	CONF	PROB	TOTAL	DEPARTAMENTO/DISTRITO BARRIO	CONF	PROB	TOTAL
PTE. HAYES	32	21	53	GUAIRÁ	3	1	4
BENJAMIN ACEVAL	22	17	39	VILLARRICA	3	0	3
MARISCAL LÓPEZ	6	3	9	LOMAS VALENTINAS	2	0	2
COSTA	4	3	7	URBANO	1	0	1
15 DE AGOSTO	4	3	7	COLONIA INDEPENDENCIA	0	1	1
SD	2	2	4	YROYSA LINEA 10	0	1	1
CENTRAL	3	1	4	PARAGUARÍ	2	1	3
ZONA CERRITO	0	3	3	ESCOBAR	1	0	1
PASITO	2	0	2	MBOPIKUA	1	0	1
CERRITO SUB-URBANO	0	1	1	YAGUARÓN	0	1	1
SAN AGUSTÍN	1	0	1	CALLE POI	0	1	1
ZONA PECHUGÓN	0	1	1	QUIINDY	1	0	1
VILLA HAYES	4	4	8	SD	1	0	1
ASENT. REMANSITO	1	2	3	ITAPÚA	0	2	2
CIUDAD NUEVA	0	2	2	OBLIGADO	0	1	1
ALONSO	1	0	1	COLONIA LAPACHAL	0	1	1
SD	1	0	1	JESÚS	0	1	1
GOLONDRINA	1	0	1	SANTA LIBRADA	0	1	1
NANAWA	6	0	6	ALTO PARAGUAY	1	1	2
CENTRAL	2	0	2	PUERTO CASADO - LA VICTORIA	0	1	1
SAN ANTONIO	1	0	1	MARÍA AUXILIADORA	0	1	1
SPORTIVO PUERTO ELSA	1	0	1	FUERTE OLIMPO	1	0	1
INDEPENDIENTE	1	0	1	MARIA AUXILIADORA	1	0	1
ORIENTAL	1	0	1	CANINDEYÚ	0	2	2
AMAMBAY	17	1	18	SALTOS DEL GUAIRÁ	0	2	2
BELLA VISTA	16	0	16	ASENT. KO'E RORY	0	1	1
SAN ISIDRO	6	0	6	TRO DE MAYO	0	1	1
OBRAERO	5	0	5	CONCEPCIÓN	0	2	2
APA	2	0	2	SAN LÁZARO	0	2	2
INMACULADA CONCEPCIÓN	2	0	2	TRES CERROS	0	2	2
COM INDIG APYKA JEGUA	1	0	1	CAAGUAZÚ	1	0	1
PEDRO JUAN CABALLERO	1	1	2	CORONEL OVIEDO	1	0	1
SAN GERARDO	1	0	1	SAN LUIS	1	0	1
MARÍA VICTORIA	0	1	1	CORDILLERA	0	1	1
BOQUERÓN	4	1	5	TOBATÍ	0	1	1
LOMA PLATA	4	0	4	SANTA TERESITA	0	1	1
SD	4	0	4	CAAZAPÁ	0	1	1
BOQUERÓN	0	1	1	FULGENCIO YEGROS	0	1	1
NEULAND	0	1	1	PINDOJU	0	1	1
				ÑEEMBUCÚ	1	0	1
				ALBERDI	1	0	1
				SANTA ELENA	1	0	1

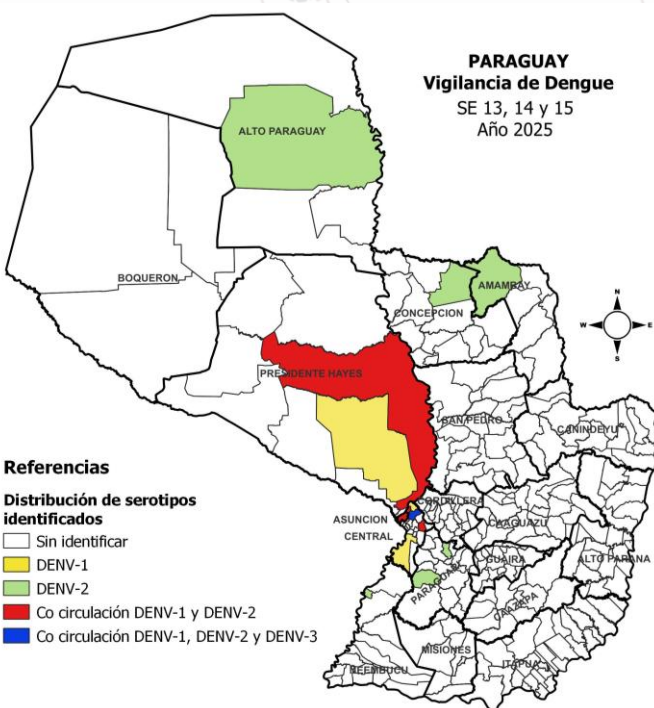
SEROTIPOS DE DENGUE

DATOS ACUMULADOS (SE 29 2024 a SE 15 2025)

ÚLTIMAS TRES SEMANAS (SE 13, 14 y 15/2025)



Serotipos	N° de casos	%
DENGUE-1	365	48%
DENGUE-2	389	51%
DENGUE-3	4	1%
Total	758	100%



Serotipos	N° de casos	%
DENGUE-1	49	61%
DENGUE-2	29	36%
DENGUE-3	2	3%
Total	80	100%

DEPARTAMENTOS/DISTRITOS	DENGUE-1	DENGUE-2	DENGUE-3
PTE. HAYES	BENJAMIN ACEVAL		
	VILLA HAYES		
	NANAWA		
CENTRAL	ITAUGUA		
	LIMPIO		
	LUQUE		
	MARIANO ROQUE		
	ALONSO		
	ÑEMBY		
ASUNCION	VILLETA		
	ASUNCIÓN		
AMAMBAY	BELLA VISTA		
ÑEEMBUCU	ALBERDI		
ALTO PARAGUAY	FUERTE OLIMPO		
PARAGUARI	ESCOBAR		
	QUIINDY		

CENTRAL. NOTIFICACIONES DE DENGUE- (SE 13, 14 y 15/2025)

DISTRITOS	CASOS DENV	TOTAL NOTIF.	INCIDENCIA	SEROTIPOS
SAN LORENZO	1	87	33	DEN-1 DEN-1/DEN-2/DEN-3
LIMPIO	12	104	61	
LUQUE	4	86	29	
CAPIATÁ	1	44	17	DEN-1/DEN-2
ITAUGUÁ	3	56	45	
LAMBARÉ	1	53	27	
MARIANO ROQUE ALONSO	8	65	57	DEN-1/DEN-2
AREGUÁ	0	55	65	
FERNANDO DE LA MORA	0	43	22	
ÑEMBY	1	36	22	DEN-1
VILLA ELISA	1	32	37	
YPANÉ	1	23	35	
ITÁ	0	20	23	DEN-1
J. AUGUSTO SALDÍVAR	0	16	28	
SAN ANTONIO	0	9	12	
VILLETÁ	1	12	26	
YPACARAÍ	0	10	33	
GUARAMBARÉ	0	6	13	
NUEVA ITALIA	0	6	45	
TOTAL	34	763	32	

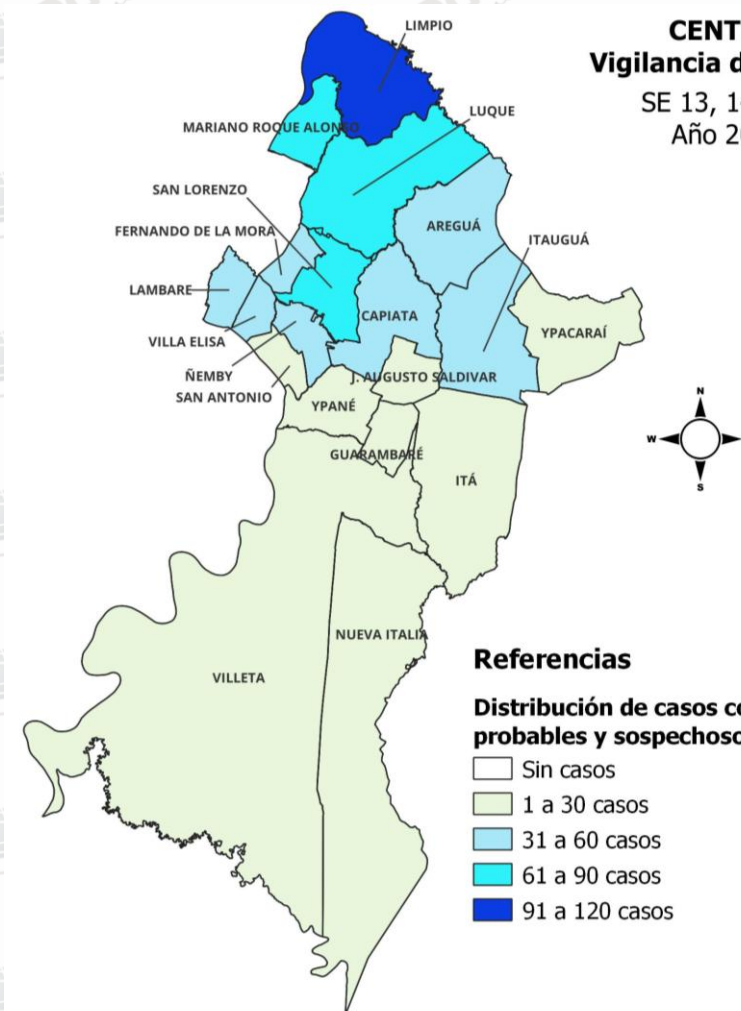


MINISTERIO DE
SALUD PÚBLICA Y
BIENESTAR SOCIAL
PARAGUAY

PARAGUAI
TESAI HA TEKOA
PORAVE
MOTENONDEHA



CENTRAL
Vigilancia de Dengue
SE 13, 14 y 15
Año 2025



Referencias

Distribución de casos confirmados, probables y sospechosos

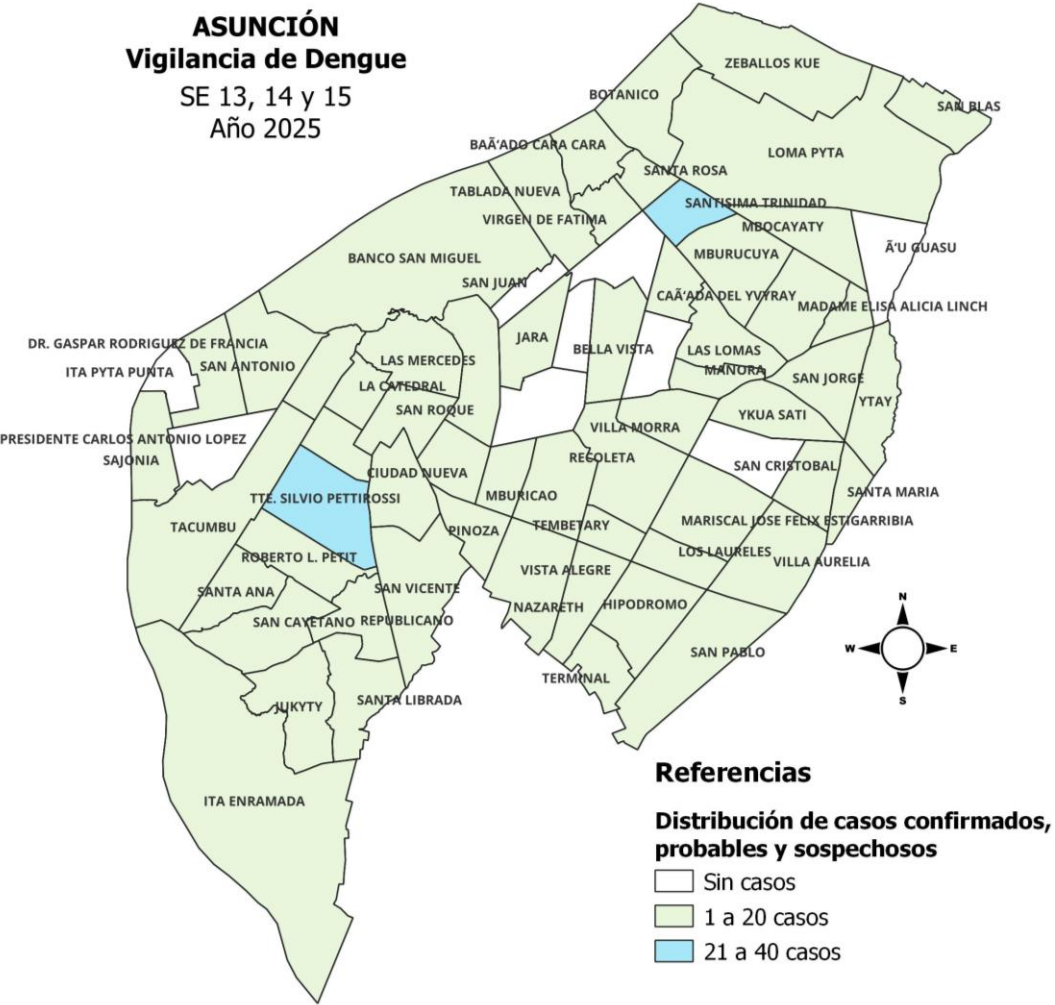
- Sin casos
- 1 a 30 casos
- 31 a 60 casos
- 61 a 90 casos
- 91 a 120 casos

11 distritos de 19, cuentan con casos confirmados/probables de dengue (58%).

El distrito con más de **100 notificaciones** en las últimas tres semanas es **Limpio**

Dirección General de Vigilancia de la Salud | Dirección de Vigilancia y Respuesta a Emergencias en Salud Pública | Año 2025

ASUNCIÓN. NOTIFICACIONES DE DENGUE – (SE 13, 14 y 15/2025)



ASUNCIÓN	CONFIRMADO	PROBABLE	SOSPECHOSO	TOTAL
SANTISIMA TRINIDAD	0	0	29	29
OBrero INTENDENTE B. GUGGIARI	1	0	26	27
SAJONIA	1	1	15	17
SAN PABLO	2	0	15	17
TABLADA NUEVA	3	0	11	14
BOTÁNICO	0	0	13	13
LOMA PYTÁ	0	0	12	12
TACUMBU	2	0	9	11
RICARDO BRUGADA	0	0	11	11
JARA	1	0	9	10
SANTA ANA	1	0	9	10
REPUBLICANO	0	0	10	10
BELLA VISTA	0	0	9	9
MBURUCUYÁ	5	1	3	9
SAN VICENTE	1	0	7	8
ROBERTO L. PETIT	1	0	6	7
VISTA ALEGRE	3	0	4	7
CIUDAD NUEVA	0	0	7	7
SAN JORGE	1	0	5	6
BANCO SAN MIGUEL	0	0	6	6
ZEBALLOS CUÉ	0	0	6	6
LAS MERCEDES	0	0	5	5
SANTA ROSA	0	0	5	5
LOS LAURELES	3	0	2	5
SAN CAYETANO	0	0	4	4
MBURICAO	1	0	3	4
PINOZÁ	0	0	4	4
DR. GASPAR RODRIGUEZ DE FRANCIA	0	0	4	4
YKUA SATI	0	0	4	4
JUKYTY	0	0	4	4
SAN ROQUE	0	0	3	3
VILLA AURELIA	0	0	3	3
RECOLETA	0	0	3	3
SANTA MARÍA	0	0	3	3
VILLA MORRA	0	0	3	3
VIRGEN DE FÁTIMA	0	0	3	3
HIPÓDROMO	0	0	3	3
CAÑADA DEL YVYRAY	0	0	3	3
GENERAL JOSE EDUVIGIS DIAZ	1	0	1	2
LA ENCARNACION	1	0	1	2
MADAME ELISA ALICIA LINCH	2	0	1	2
MARISCAL JOSE FELIX ESTIGARRIBIA	0	1	1	2
MANORA	1	0	0	1
LAS LOMAS	0	1	0	1
TTE. SILVIO PETTIROSSI	1	0	0	1
OTROS BARRIOS Y SD	1	0	73	75
TOTAL	33	4	358	395

21 barrios con casos confirmados/probables de dengue.

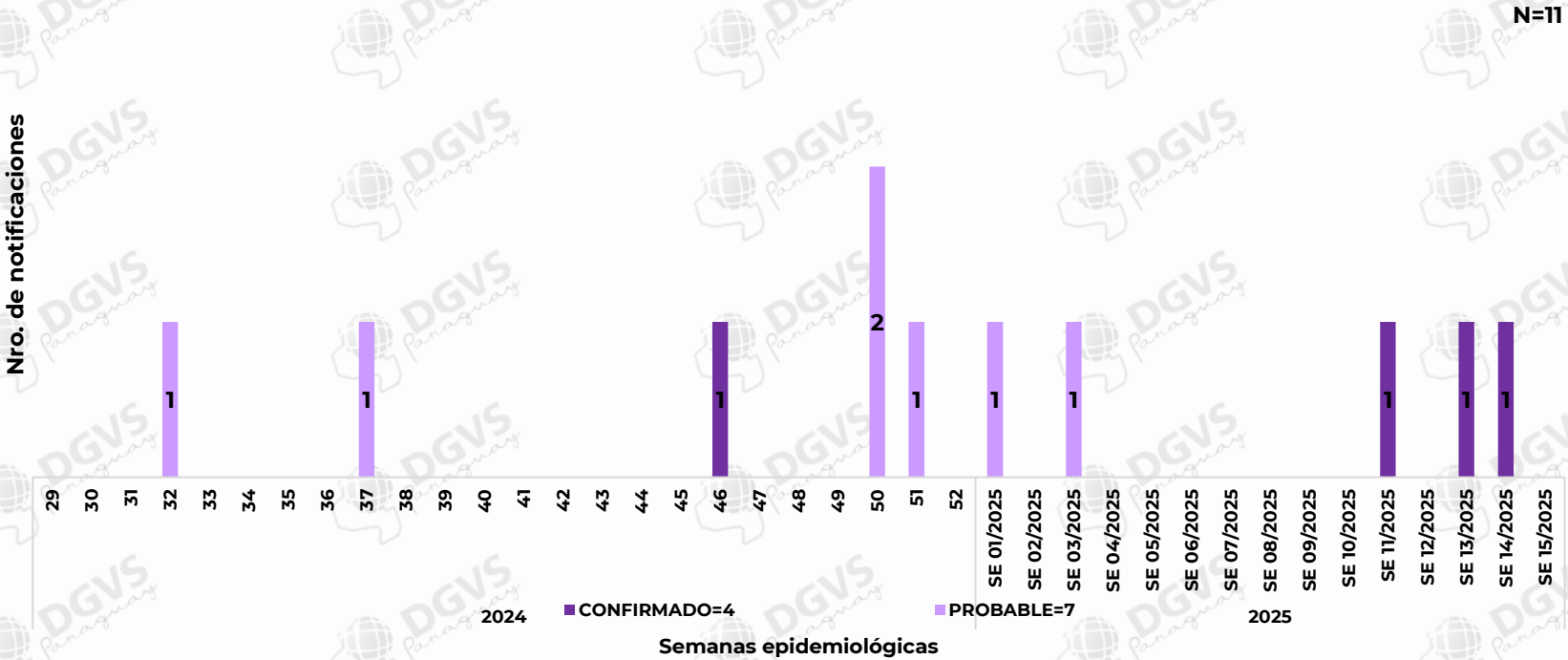
CHIKUNGUNYA

Se reportan 2 casos confirmados con FIS en la SE 13 y 14/2025, procedentes del departamento de Guairá, distrito de Villarrica. En lo que va del periodo de monitoreo (SE 29/2024 a SE 15/2025) se registran en total 11 casos de CHIKV. La Tasa de incidencia acumulada es del 0,14 por 100,000 habitantes. El 73% de los casos corresponden al sexo femenino (8/11) y el 27% al sexo masculino (3/11)

Número de casos de CHIK (Confirmados y Probables), desde la SE 29/2024 a la SE 15/2025

Departamento de residencia	N° de casos
Concepción	0
San Pedro	0
Cordillera	0
Guairá	3
Caaguazú	0
Caazapá	0
Itapúa	0
Misiones	0
Paraguarí	0
Alto Paraná	0
Central	3
Ñeembucú	0
Amambay	1
Canindeyú	0
Presidente Hayes	0
Boquerón	0
Alto Paraguay	0
Asunción	4
Total	11

Casos de CHIK (Confirmados y Probables), por semana epidemiológica, desde la SE 29/2024 a la SE 15/2025



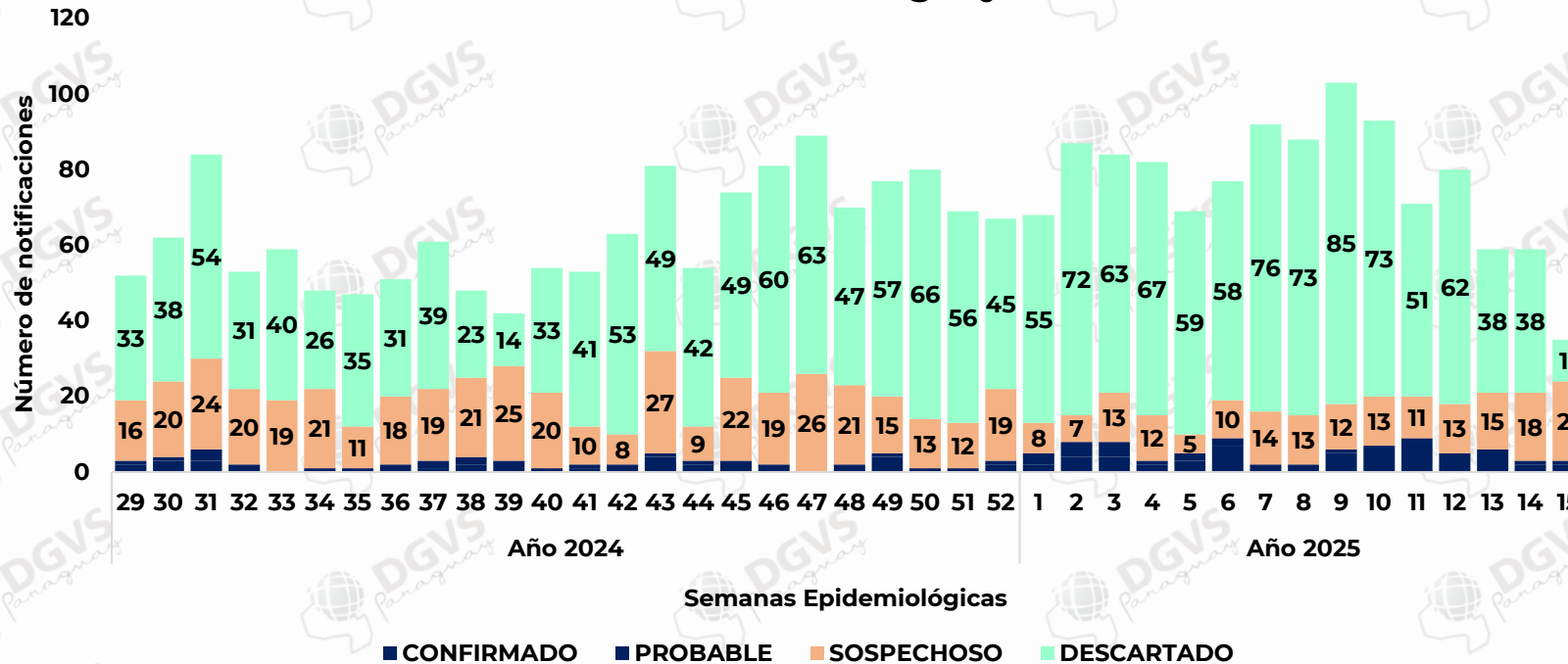
ZIKA • No se registran casos confirmados ni probables en el presente periodo.

Vigilancia de hospitalizados.

**Programa de Enfermedades Vectoriales
Dirección de Vigilancia de Enfermedades Transmisibles**

Situación Epidemiológica SE 15/2025

Dengue. Hospitalizados según clasificación. Confirmados, Probables y Sospechosos. SE 29 2024 a la SE 15*/2025. Paraguay.



Los casos confirmados y probables provienen de:

Lugar de Residencia	Total
ASUNCION	42
CENTRAL	40
PTE. HAYES	16
ALTO PARAGUAY	13
CONCEPCION	10
CAAGUAZU	3
CAAZAPA	3
GUAIRA	3
PARAGUARI	2
AMAMBAY	2
SAN PEDRO	1
CANINDEYU	1
MISIONES	1
ITAPUA	1
Total	138

Hospitalizados Notificados: 2.581

El 5% de los pacientes (133/2.581) hospitalizados desde la SE 29 a la SE 14*/2025 cuentan con diagnóstico laboratorial de dengue: 95 casos confirmados y 38 casos probables.

Clasificación	Nº	%
CONFIRMADOS	98	4%
PROBABLES	40	2%
SOSPECHOSOS	612	23%
DESCARTADOS	1893	72%
Total	2643	100%

60% corresponden al sexo femenino

36% son pacientes pediátricos (50)

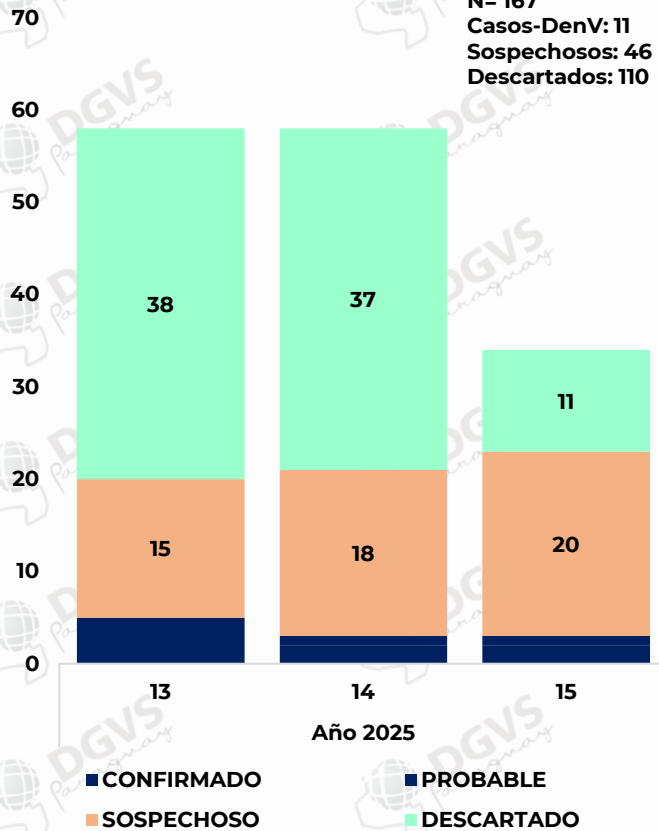
36% corresponden al grupo de 20 a 39 años

El 3% (4/138) ingresaron a UCI

Dengue. Vigilancia de Hospitalizados Últimas 3 SE – SE 13 a la SE 15* 2025.

Hospitalizados según clasificación. SE 13 a la SE 15* 2025. Paraguay.

N= 167
Casos-DenV: 11
Sospechosos: 46
Descartados: 110



NOTIFICACIONES

150

CASOS : 7%

11

SOSPECHOSOS : 35%

53

DESCARTADOS : 57%

86

Análisis de los casos confirmados y probables

El 55% de los casos son del sexo femenino.
El grupo más afectado es el de 5 a 14 años (36%).

Embarazadas : 0.

Ingresos a UCI: 0.

Casos confirmados: Asunción (7), Central (1), Pte. Hayes (1).

Casos probables: Pte. Hayes (1) y Central (1).

Hospitalizados en: HC IPS (5), IPS BENJAMIN ACEVAL (2), LA COSTA (1), IMT (1), HOSPITAL DE CLINICAS (1) y SANATORIO BRITANICO (1).

Hospitalizados según procedencia (confirmados + probables)

Departamento	Total	%
ASUNCION	7	64%
CENTRAL	2	18%
PTE HAYES	2	18%
Total	11	100%

Grupo etario/sexo	FEM	MASC	TOTAL
1 a 4 años	0	0	0
5 a 14 años	1	3	4
15 a 19 años	0	0	0
20 a 39 años	2	1	3
40 a 49 años	1	0	1
50 a 59 años	0	1	1
60 y mas	2	0	2
TOTAL	6	5	11

*Los datos están sujetos a modificaciones, según la dinámica de clasificación final.

Vigilancia de la Mortalidad

Dirección de Vigilancia y Respuesta a Emergencias en Salud

Observación: las semanas están distribuidas según la fecha de defunción de cada caso notificado. Los cierres son retrospectivos y se distribuyen según las fechas de cierres. No se incluyen los casos probables.

Dirección General de Vigilancia de la Salud | Dirección de Vigilancia y Respuesta a Emergencias en Salud Pública | Año 2025

Fallecidos Dengue - Datos desde la SE 29 - 2024 a la SE 16* – 2025

**TOTAL
NOTIFICADOS**

386

DESCARTADOS
94.1%

364

EN ESTUDIO
0.5%

3

CONFIRMADOS
0.5%

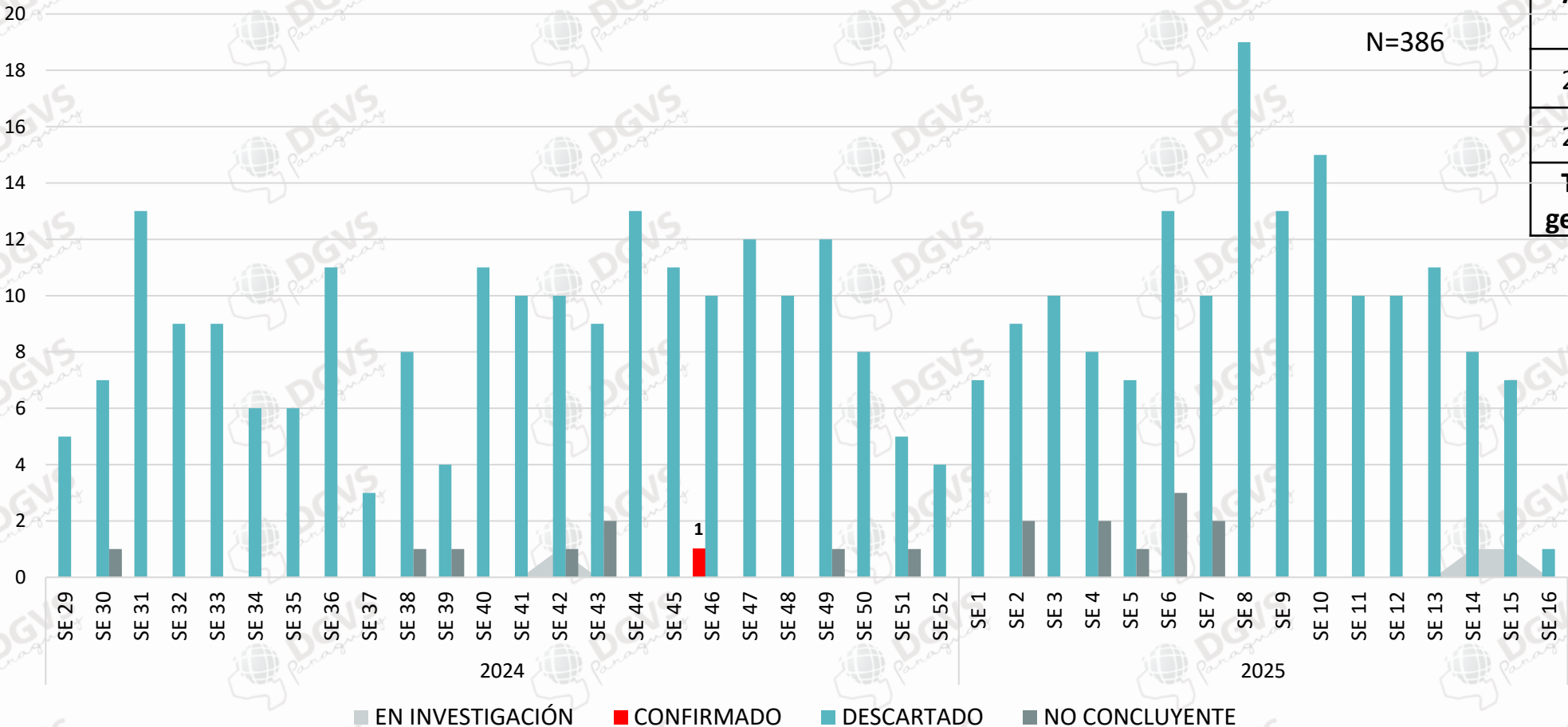
1

Se agregan además 18 casos de fallecidos de causa NO CONCLUYENTE (4.8%)

Los datos presentados se analizan en base a la fecha de defunción y son sujetos a modificación de acuerdo a la dinámica de los cierres de caso.

Resumen fallecidos Dengue

CURVA DE NOTIFICACIONES DE FALLECIDOS CON FICHA DE DENGUE, SEGUN SEMANA
EPIDEMIOLÓGICA, DESDE LA SE 29 - 2024 A LA SE 16* - 2025, PARAGUAY



AÑO	N FALLECIDOS CONFIRMADOS	TASA DE LETALIDAD
2023	16	0.9
2024	135	1.5
Total general	151	1.4

Material elaborado por equipos técnicos de:



DIVET

Dirección de Vigilancia de Enfermedades Transmisibles
DGVS - MSPBS



DIRECCIÓN DE VIGILANCIA Y RESPUESTA A
EMERGENCIAS EN SALUD PÚBLICA



DIRECCIÓN DEL
CENTRO NACIONAL
DE INFORMACIÓN
EPIDEMIOLÓGICA Y
VIGILANCIA DE
LA SALUD
DGVS - MSPBS



Programa Nacional de
Enfermedades Vectoriales



VIGILANCIA DE LA MORTALIDAD

ilancia de la Salud | Dirección de Vigilancia y Respuesta a Emergencias en Salud Pública | Año 2025