

BOLETIN SEMANAL

ARBOVIROSIS

XI REGION SANITARIA-CENTRAL

SE 29/2024 A SE 20/2025

(14 de julio del 2024 al 17 de mayo del 2025)

Descripción

Este boletín contiene información actualizada de la Situación Epidemiológica de Arbovirosis: Dengue, Zika y Chikungunya.

Los datos presentados, tienen como fuente principal la base nacional de la Vigilancia de Arbovirosis.

Consideraciones

El contenido de este boletín puede modificarse según la dinámica de la vigilancia de las Arbovirosis: Dengue, Chikungunya y Zika.

Las notificaciones de Arbovirosis se definen operacionalmente, en este boletín, a partir de la Resolución N° 0335/2023 "Criterios de definición de casos de arbovirosis: dengue, chikungunya y zika".

Remitirse a este documento oficial para conocer las definiciones epidemiológicas de casos, utilizados en este material.

ELABORADO POR LA UNIDAD EPIDEMIOLÓGICA REGIONAL

Epidemiólogo Regional:

Dr. Alcide Florenciano

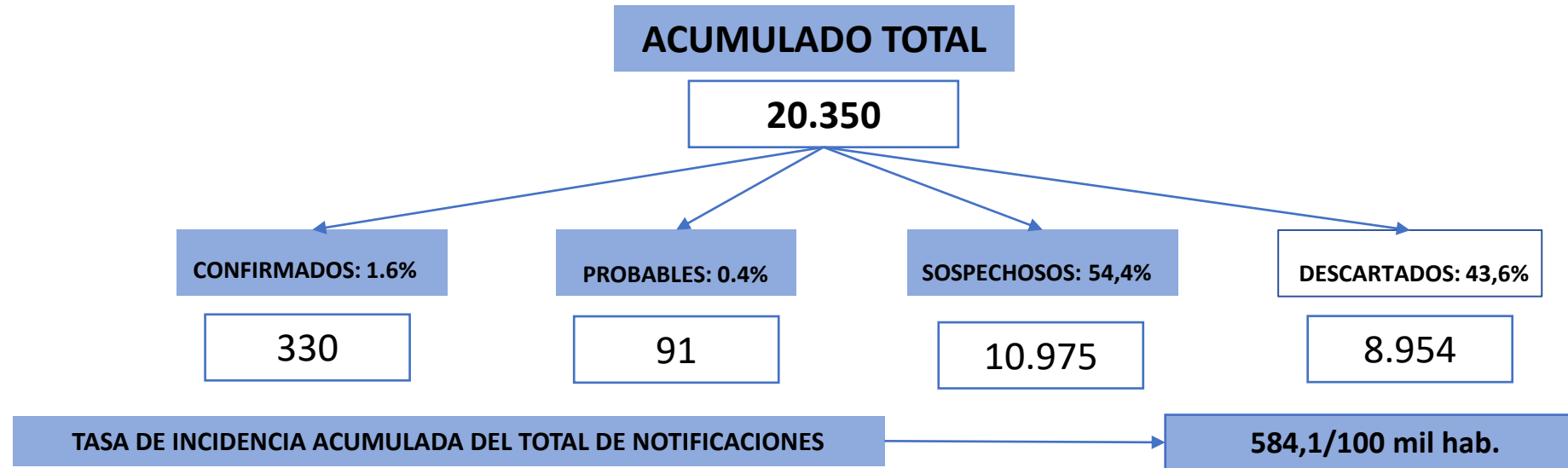
Correo electrónico:

vigiepi11region@gmail.com

Unidad Epidemiológica Regional: Undécima Región Sanitaria, Central .

Oficina: Julián Augusto Saldívar

DATOS ACUMULADOS DE DENGUE SE 29/2024 A SE 20/2025 XI REGION SANITARIA-CENTRAL



DATOS DE LAS ÚLTIMAS TRES SEMANAS: 18-19-20 (Año 2025)

Cierre de casos	SE 18 2025	SE 19 2025	SE 20 2025	Total general	%
CONFIRMADOS	18	14	2	34	3%
PROBABLES	3	0	0	3	0%
SOSPECHOSOS	221	282	309	812	63%
DESCARTADOS	216	193	28	437	34%
Total general	458	489	339	1286	100%

**TASA DE INCIDENCIA
Últimas 3 semanas**

**43,5/100 mil
habitantes**

Observación: para el cálculo de la tasa de incidencia se excluye a los descartados

GRÁFICO 1. NÚMERO TOTAL DE NOTIFICACIONES DE DENGUE DE LA SE 29/24 A SE 20/2025 XI REGION SANITARIA-CENTRAL

Desde la SE 29/2024 a la SE 20/2025 se acumularon **20.350** registros de Dengue, de las cuales el **2% (421/20.350)** corresponden a casos*, **54% (10.975/20.350)** a sospechosos y **44% (8.954/20.350)** a descartados.

Se observó el pico máximo en la SE **10** (2 al 8 de marzo) con **771** registros.

**Denominamos "casos" a la suma de confirmados más probables*

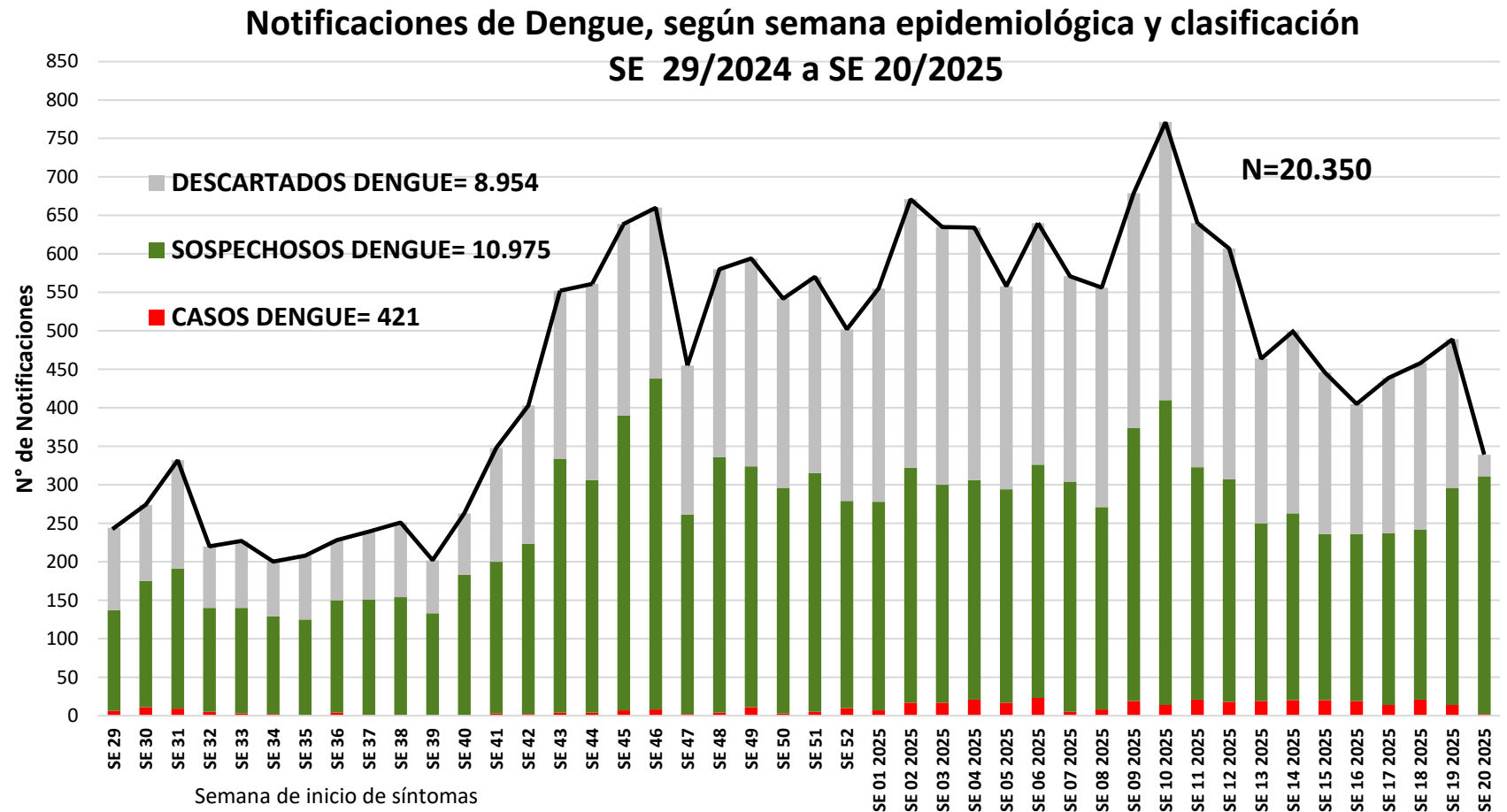
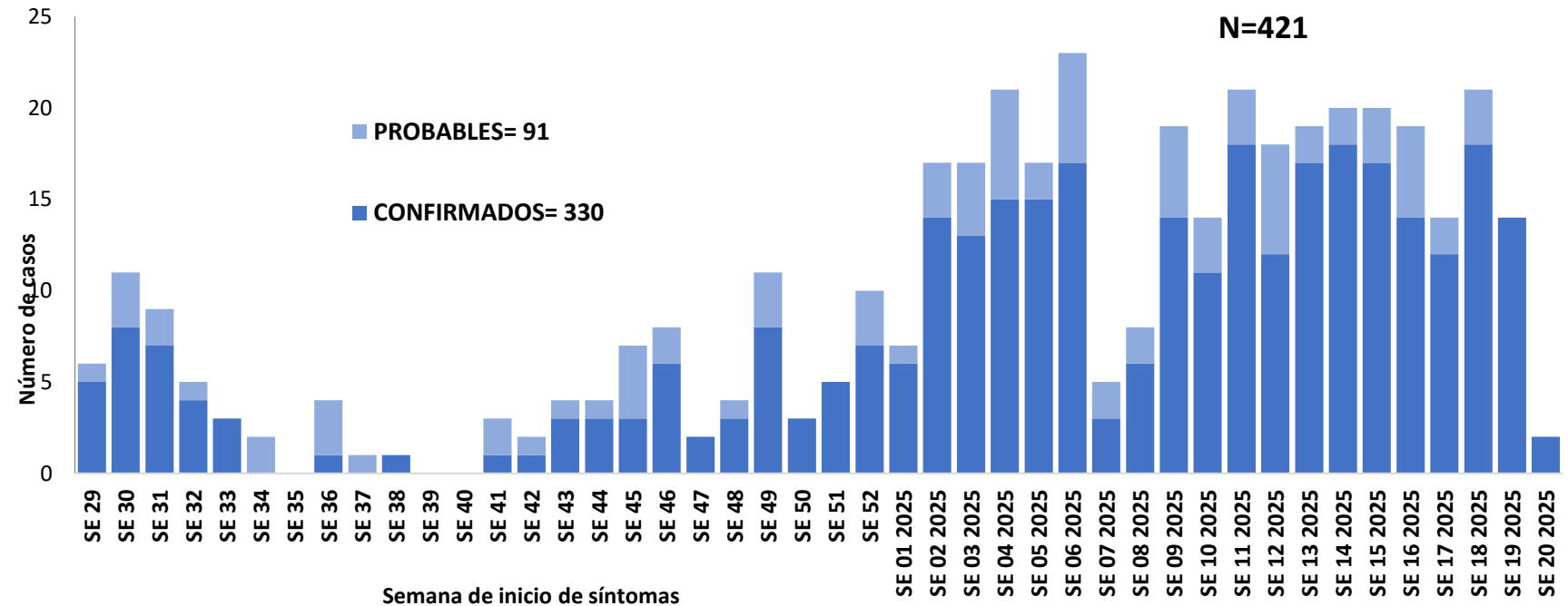


GRAFICO 2. NUMERO TOTAL DE CASOS DE DENGUE DE LA SE 29/24 A SE 20/2025 XI REGION SANITARIA-CENTRAL

Desde la SE 29/2024 a la SE 20/2025 se acumularon **421** casos* de Dengue, de las cuales el **78%** (330/421) corresponden a confirmados y **22%** (91/421) a probables.

El periodo de mayor detección de casos* se produjo en la **SE 06** (02 al 08 de febrero) con **23 casos***.

CURVA DE CASOS DE DENGUE SE. 29/2024 a SE 20/2025



*Denominamos "casos" a la suma de confirmados más probables

TABLA 1. NOTIFICACIONES Y CASOS DE DENGUE ACUMULADOS, DESDE SE 29/2024 A SE 20/2025, SEGÚN DISTRITOS DE RESIDENCIA – XI REGIÓN SANITARIA – CENTRAL

DISTRITOS	DATOS ACUMULADOS	
	CASOS DE DENGUE	NOTIFICACIONES
AREGUA	8	425
CAPIATA	18	797
FERNANDO DE LA MORA	21	805
GUARAMBARE	4	69
ITA	5	255
ITAUGUA	15	562
LAMBARE	35	1300
LIMPIO	74	1143
LUQUE	29	1553
MARIANO ROQUE ALONSO	82	860
NUEVA ITALIA	0	58
ÑEMBY	23	621
SAN ANTONIO	2	218
SAN LORENZO	29	1300
VILLA ELISA	55	670
VILLETÁ	9	173
YPACARAI	6	84
YPANE	3	324
J AUGUSTO SALDIVAR	3	179
TOTALES	421	11396

*Denominamos “casos” a la suma de confirmados más probables

**Denominamos “notificaciones” a la suma de casos más sospechosos

TABLA 2: NOTIFICACIONES Y CASOS DE DENGUE, DE LAS ULTIMAS 3 SEMANAS: 18-19-20/2025

XI REGION SANITARIA-CENTRAL

DISTRITOS	DATOS DE LAS ÚLTIMAS 3 SEMANAS	
	CASOS* DE DENGUE	NOTIFICACIONES**
AREGUA	0	40
CAPIATA	2	81
FERNANDO DE LA MORA	1	44
GUARAMBARE	0	3
ITA	0	26
ITAUGUA	1	28
LAMBARE	4	53
LIMPIO	9	123
LUQUE	6	118
MARIANO ROQUE ALONSO	7	59
NUEVA ITALIA	0	5
ÑEMBY	2	44
SAN ANTONIO	0	13
SAN LORENZO	4	107
VILLA ELISA	1	43
VILLET	0	9
YPACARAI	0	6
YPANE	0	33
J AUGUSTO SALDIVAR	0	14
TOTALES	37	849

*Denominamos "casos#" a la suma de confirmados más probables

**Denominamos "notificaciones" a la suma de casos más sospechosos

Mapas de Distribución de casos de las últimas tres semanas: SE 18-19-20/2025

En las últimas 3 semanas el 32% (6/19) de los distritos registraron más de 50 notificaciones.

✓ Se capturaron **37 casos**, de los cuales **34 son confirmados** en los distritos de Capiatá (2), Fernando de la Mora (1), Lambaré (3), Limpio (9), Luque (5), Mariano Roque Alonso (7), Ñemby (2), San Lorenzo (4), Villa Elisa (1). **Los casos probables fueron 3**, en distritos de Itauguá (1), Lambaré (1) y Luque (1).

✓ Aislamiento Viral: en las últimas tres semanas se registró la circulación de **DEN-1** en los distritos del Capiatá (B° Santa Rita), Lambaré (B° Cuatro mojonos). Limpio (B° Rincón del Peñón 15 de Agosto, Rincón del Peñón Aurora, Rincón del Peñón Villa Jardín, Asent. Santa Rosa, Salado, Isla Aveiro Amanecer, Centro Santa Librada). Mariano Roque Alonso (B° Central). **DEN-2** en los distritos de Fernando de la Mora (B° San Antonio), Limpio (B° Aguapey Villa Don Bosco), Lambaré (B° Santa Rosa I, Santo Domingo), Mariano Roque Alonso (B° Defensores del Chaco, La Concordia Monseñor Bogarin), Ñemby (B° Villa Anita), Luque (Tercer Barrio). **DEN-3** en Capiatá (B° Retiro) y Luque (B° Maramburé , Yaguareté Cora).

Departamento Central

Número de notificaciones
SE 18, 19, 20
Año 2025

Referencias

N° de notificaciones
últimas 3 semanas



Probables ●
Confirmados ●

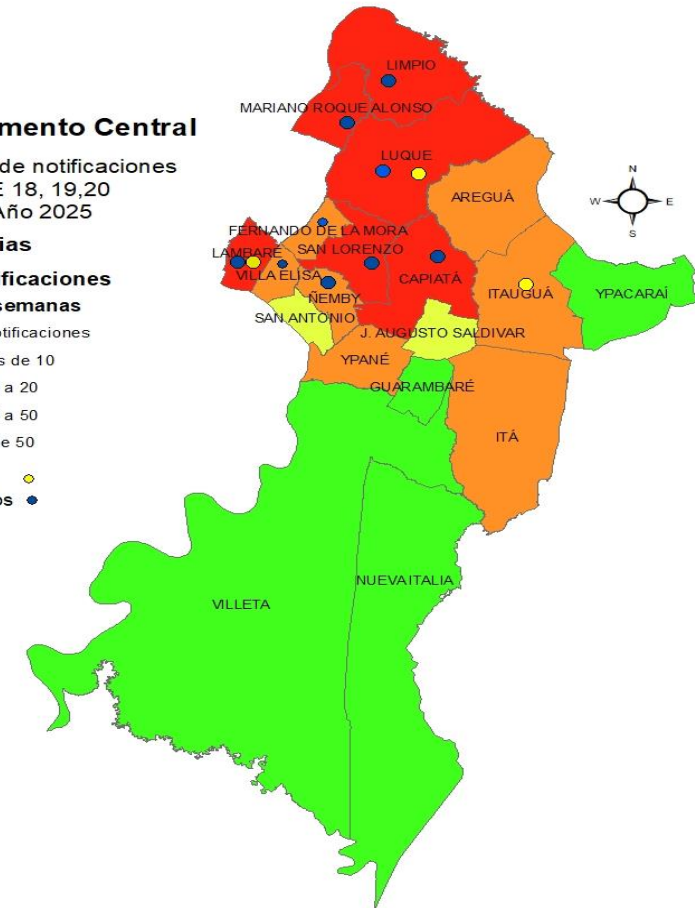


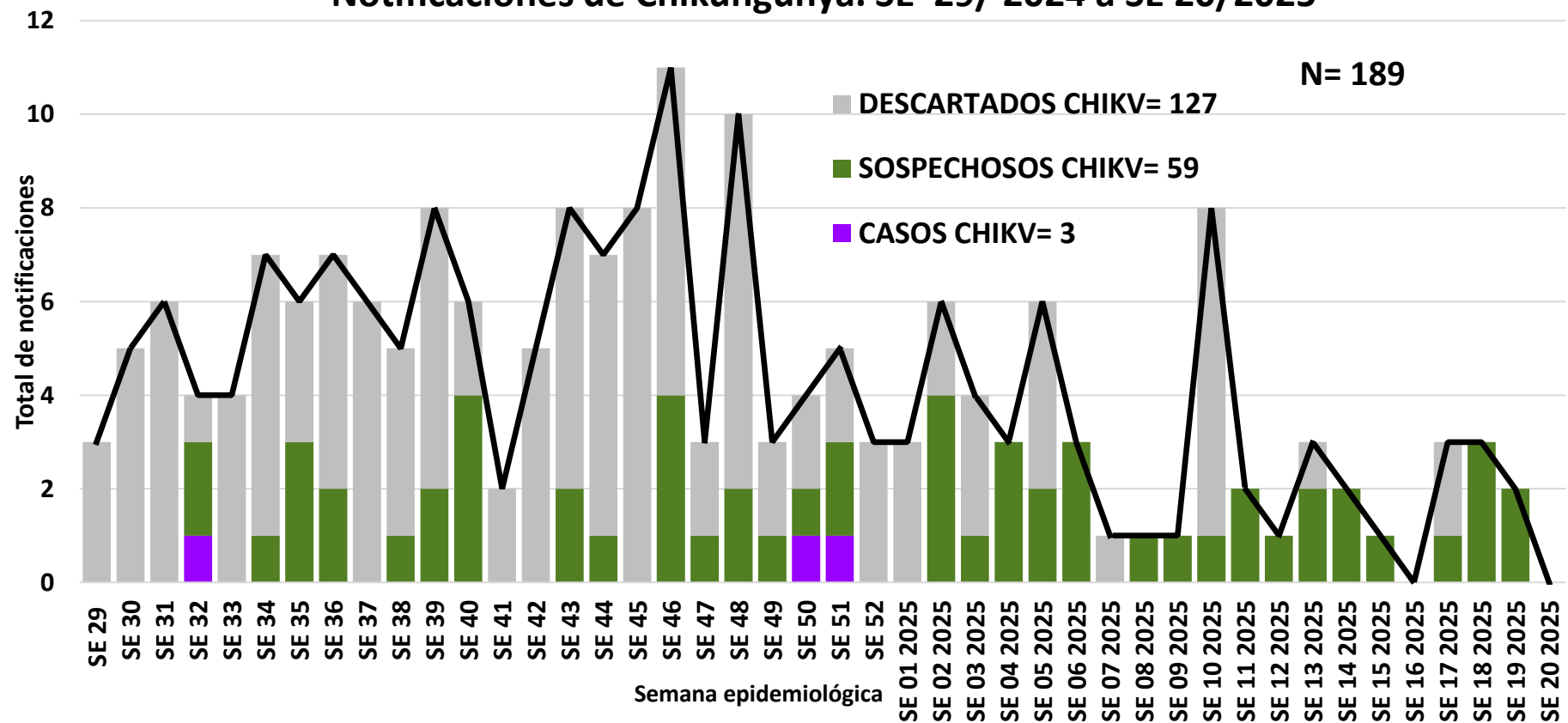
GRÁFICO 3. CURVA DE NOTIFICACIONES DE CHIKUNGUNYA. SE 29/2024 A SE 20/2025 XI REGION SANITARIA - CENTRAL

Notificaciones de Chikungunya. SE 29/ 2024 a SE 20/2025

Desde la SE 29/2024 a la SE 20/2025 se acumularon **189** notificaciones de Chikungunya, de las cuales el **1.6%** (3/189) corresponden a casos, **31.2%** (59/189) a sospechosos y **67.2%** (127/189) a descartados.

Se observó el pico máximo en la **SE 46/2024** (10 al 16 de noviembre) con **11** registros.

Los casos se detectaron en las SE 32, 50 y 51 del 2024.



En lo que va del año 2025, no se captaron casos de Chikungunya en el Departamento Central.

TABLA 3. CASOS ACUMULADOS DE CHIKUNGUNYA, DE LA SE 29/2024 A SE 20/2025 POR DISTRITOS DE RESIDENCIA - XI REGION SANITARIA - CENTRAL

Distritos de procedencia	N° de casos/SE de FIS
FERNANDO DE LA MORA	1 (SE 32)
J. AUGUSTO SALDIVAR	1 (SE 50)
LIMPIO	1 (SE 51)
Total	3

Denominamos “casos” a la suma de confirmados más probables

TABLA 4 . NOTIFICACIONES Y CASOS DE CHIKUNGUNYA EN LAS ÚLTIMAS 3 SEMANAS, SEGÚN DISTRITOS DE RESIDENCIA – SE 18-19-20/2025

En las últimas tres semanas se registraron (5) sospechas de Chikungunya, los sospechosos son procedentes de Areguá, Limpio, y Ñemby, se aguardan resultados. Durante este mismo periodo, no se detectaron casos confirmados

DISTRITOS	CASOS	SOSPECHOSOS	DESCARTADOS
AREGUA	0	3	0
CAPIATA	0	0	0
FERNANDO DE LA MORA	0	0	0
GUARAMBARE	0	0	0
ITA	0	0	0
ITAUGUA	0	0	0
J AUGUSTO SALDIVAR	0	0	0
LAMBARE	0	0	0
LIMPIO	0	1	0
LUQUE	0	0	0
MARIANO ROQUE ALONSO	0	0	0
NUEVA ITALIA	0	0	0
ÑEMBY	0	1	0
SAN ANTONIO	0	0	0
SAN LORENZO	0	0	0
VILLA ELISA	0	0	0
VILLETA	0	0	0
YPACARAI	0	0	0
YPANE	0	0	0
TOTALES	0	5	0

**Denominamos casos a la suma de
confirmados más probables*