

# Sala de Situación

## Arbovirosis

# Dengue, Chikungunya y Zika

## Año 2025

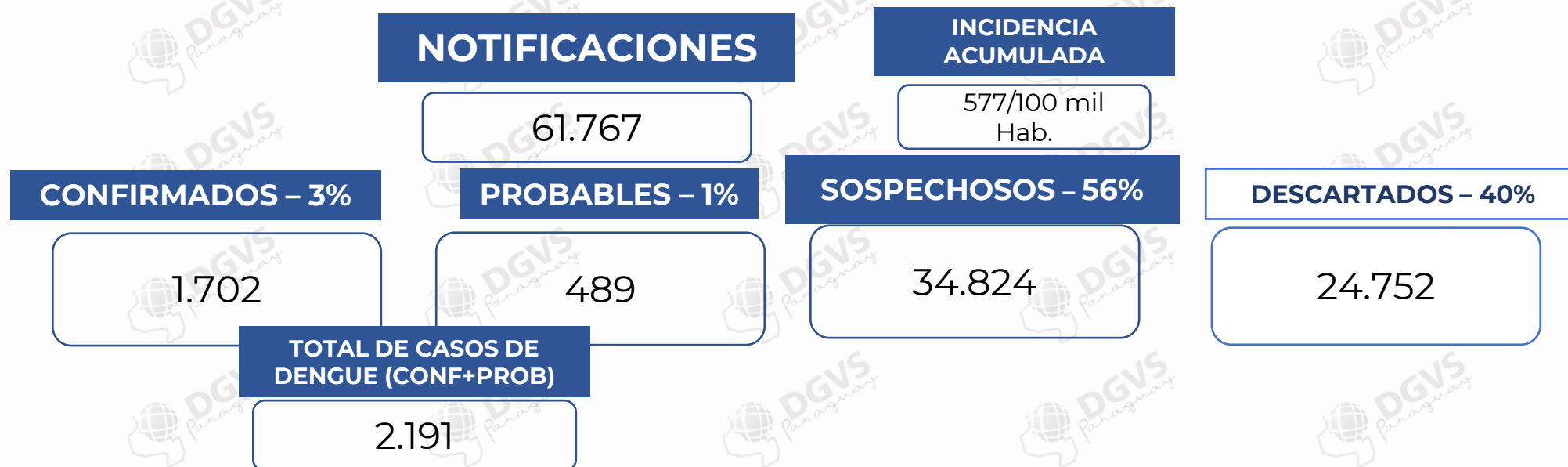
Datos actualizados a SE 29 (13 de julio al 19 de julio del 2025)

Fecha de publicación: 25 de julio del 2025


# **DENGUE – PERIODO EPIDEMIOLÓGICO 2024/2025 SE 29/2024 a SE 29/2025**

## DENGUE - DATOS ACUMULADOS A NIVEL PAÍS

### PERIODO EPIDEMIOLÓGICO 2024/2025 - (SE 29/2024 a SE 28/2025)

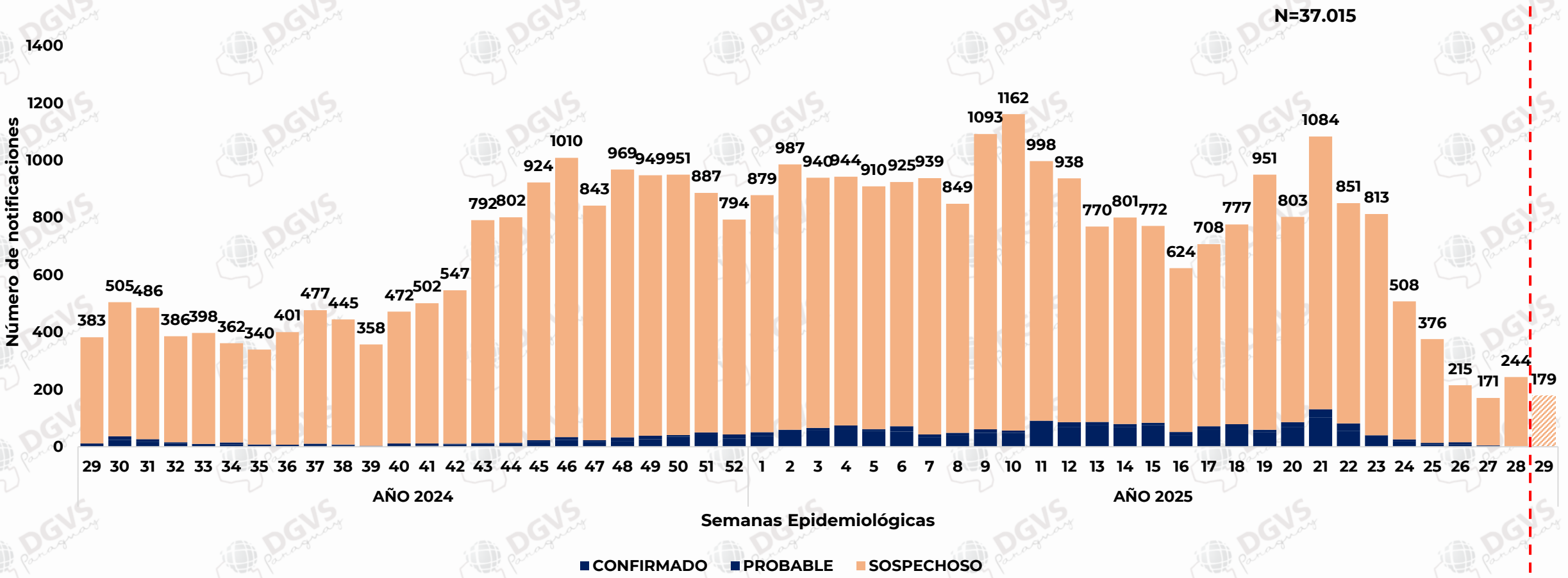


### \*Clasificación clínica del dengue según gravedad - N= 37.015



\*Incluyen casos sospechosos, probables y confirmados

# DENGUE - NOTIFICACIONES A NIVEL PAÍS – SE 29/2025 a 29/2025



Desde la SE43, se observa notificaciones con una tendencia estable, con algunas variaciones de aumento y descenso de casos. En la SE 10 se registra el pico máximo, con 1162 notificaciones. En las últimas ocho semanas se observa un descenso de notificaciones, con un promedio semanal de **198** (teniendo en cuenta las últimas 3 semanas). Las notificaciones de la SE 28 superan a la semana anterior.

Desde la SE 29 2025 inicia el nuevo periodo de monitoreo 2025/2026.

## DENGUE – DATOS ACUMULADOS NIVEL PAÍS (SE 29/2024 a SE 28/2025)



DEPARTAMENTO	NOTIF	CASOS DEN	INCIDENCIA
ALTO PARAGUAY	722	130	3.998
PTE. HAYES	1.688	485	1.303
ASUNCIÓN	5.867	444	1.208
GUAIRÁ	1.652	47	876
PARAGUARÍ	1.542	18	732
CENTRAL	13.069	559	661
CONCEPCIÓN	1.268	193	586
ÑEEMBUCÚ	463	9	575
ITAPÚA	2.701	33	572
BOQUERÓN	357	61	478
SAN PEDRO	1.723	12	462
CANINDEYÚ	850	14	423
MISIONES	486	14	416
CORDILLERA	1.153	49	410
CAAZAPÁ	400	10	273
AMAMBAY	500	97	265
CAAGUAZÚ	1.117	12	246
ALTO PARANÁ	1.456	3	182
<b>TOTAL</b>	<b>37.014</b>	<b>2.190</b>	<b>577</b>

**Tasa de incidencia:** incluye casos confirmados, probables y sospechosos/100,000 habitantes.

no se incluye 1 notificación (paciente extranjera)

## DENGUE – ÚLTIMAS TRES SEMANAS (SE 27, 28 y 29)

CIERRE DE CASOS	SE 27	SE 28	SE 29	ÚLTIMAS 3 SE	%
<b>CONFIRMADO</b>	4	0	0	4	0%
<b>PROBABLE</b>	1	1	0	2	0%
<b>SOSPECHOSO</b>	166	243	179	588	66%
<b>DESCARTADO</b>	114	127	50	291	33%
<b>NOTIFICACIONES</b>	<b>285</b>	<b>371</b>	<b>229</b>	<b>885</b>	100%

**Promedio de 198 notificaciones** por semana (sin descartados)

**6 casos de DENV** en las últimas 3 SE (4 confirmados + 2 probables).

**Incidencia de 9 casos/100.000** habitantes.

**Positividad PCR: 1%**

### Clasificación clínica del dengue según gravedad - N=593

**DENGUE SIN SIGNOS DE ALARMA/DSSA**

566 (95,3%)

**DENGUE CON SIGNOS DE ALARMA/DSCA**

27 (4,5%)

**DENGUE GRAVE/DG**

0

\*Incluyen casos sospechosos, probables y confirmados

# DENGUE – ULTIMAS 3 SEMANAS (SE 27 a SE 29/2025)



DEPARTAMENTO	CASOS DEN (CONF+PROB)	TOTAL NOTIF	INCIDENCIA*	NOTIFICACIONES HIS
<b>ASUNCIÓN</b>	<b>1</b>	108	22	69 (64%)
<b>BOQUERÓN</b>	<b>1</b>	15	20	2 (13%)
<b>PARAGUARÍ</b>	<b>0</b>	42	20	38 (90%)
<b>PTE. HAYES</b>	<b>0</b>	15	12	13 (87%)
<b>ALTO PARAGUAY</b>	<b>0</b>	2	11	0 (0%)
<b>CENTRAL</b>	<b>2</b>	218	11	151 (69%)
<b>CANINDEYÚ</b>	<b>0</b>	21	10	18 (86%)
<b>GUAIRÁ</b>	<b>1</b>	19	10	13 (68%)
<b>CONCEPCIÓN</b>	<b>0</b>	18	8	11 (61%)
<b>SAN PEDRO</b>	<b>0</b>	25	7	24 (96%)
<b>ÑEEMBUCÚ</b>	<b>0</b>	5	6	4 (80%)
<b>AMAMBAY</b>	<b>0</b>	11	6	6 (55%)
<b>CORDILLERA</b>	<b>1</b>	16	6	14 (88%)
<b>ITAPÚA</b>	<b>0</b>	25	5	18 (72%)
<b>CAAZAPÁ</b>	<b>0</b>	6	4	5 (83%)
<b>CAAGUAZÚ</b>	<b>0</b>	18	4	16 (89%)
<b>MISIONES</b>	<b>0</b>	4	3	3 (75%)
<b>ALTO PARANÁ</b>	<b>0</b>	26	3	19 (73%)
<b>TOTAL</b>	<b>6</b>	<b>594</b>	<b>9</b>	<b>424 (71%)</b>

5 Regiones registran circulación del virus Dengue

Incidenca\* Por 100 mil habitantes  
Notificaciones: no incluye a descartados

# DENGUE - ÚLTIMAS TRES SEMANAS (SE 27, 28 Y 29/2025)

## CASOS CONFIRMADOS Y PROBABLES POR DEPARTAMENTO, DISTRITO Y BARRIO

DEPARTAMENTO/DISTRITO BARRIO	CONF	PROB	TOTAL
<b>ASUNCIÓN/ DENV-1</b>	<b>1</b>	<b>0</b>	<b>1</b>
BOTANICO	1	0	1

DEPARTAMENTO/DISTRITO BARRIO	CONF	PROB	TOTAL
<b>CENTRAL</b>	<b>1</b>	<b>1</b>	<b>2</b>
<b>MARIANO ROQUE ALONSO/ DENV-2</b>	1	0	1
DEFENSORES DEL CHACO	1	0	1
<b>LAMBARÉ</b>	0	1	1
PUERTO PABLA	0	1	1

DEPARTAMENTO/DISTRITO BARRIO	CONF	PROB	TOTAL
<b>GUAIRÁ</b>	<b>0</b>	<b>1</b>	<b>1</b>
<b>YATAITY</b>	<b>0</b>	<b>1</b>	<b>1</b>
13 DE JUNIO	0	1	1
<b>CORDILLERA/ DENV-1</b>	<b>1</b>	<b>0</b>	<b>1</b>
<b>CAACUPÉ</b>	<b>1</b>	<b>0</b>	<b>1</b>
AZCURRA	1	0	1
<b>BOQUERÓN/ DENV-2</b>	<b>1</b>	<b>0</b>	<b>1</b>
<b>BOQUERÓN</b>	<b>1</b>	<b>0</b>	<b>1</b>
NEULAND	1	0	1

### Circulación del virus dengue en:

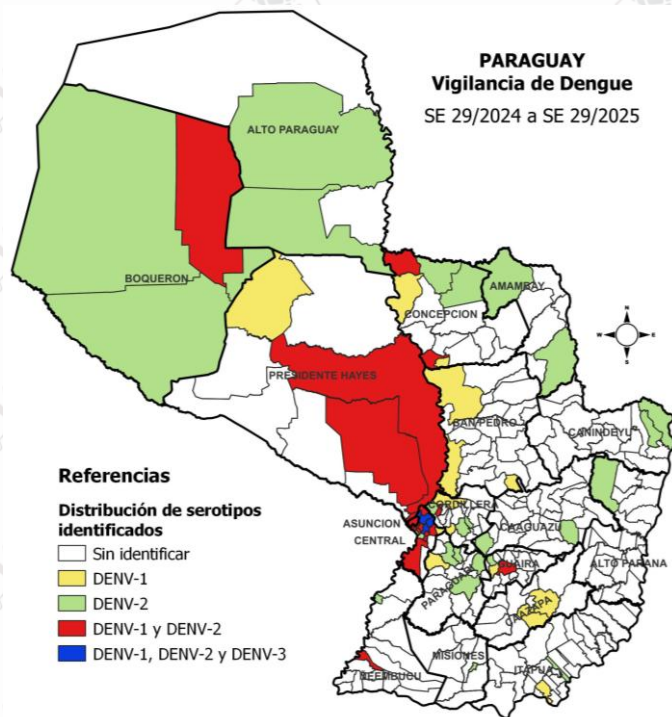
1 barrio de Asunción

4 distritos de Central

5 departamentos del país: Central, Asunción, Guairá, Cordillera y Boquerón.

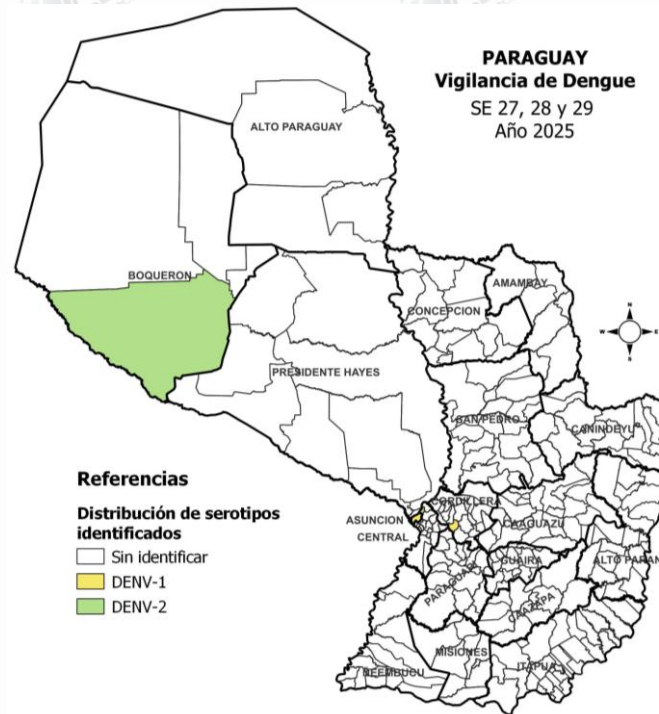
# SEROTIPOS DE DENGUE

DATOS ACUMULADOS (SE 29 2024 a SE 28 2025)



Serotipos	Nº de casos	%
DENGUE-1	692	56%
DENGUE-2	532	43%
DENGUE-3	18	1%
<b>Total</b>	<b>1.242</b>	<b>100%</b>

ÚLTIMAS TRES SEMANAS (SE 27, 28 y 29/2025)



DEPARTAMENTOS/DISTRITOS	DENGUE-1	DENGUE-2	DENGUE-3
<b>CENTRAL</b> MARIANO ROQUE ALONSO			
<b>ASUNCION</b> ASUNCIÓN			
<b>BOQUERON</b> BOQUERON			
<b>CORDILLERA</b> CAACUPE			

\*En la SE 29/2025 no se registran casos, por lo que no se tienen serotipos identificados.

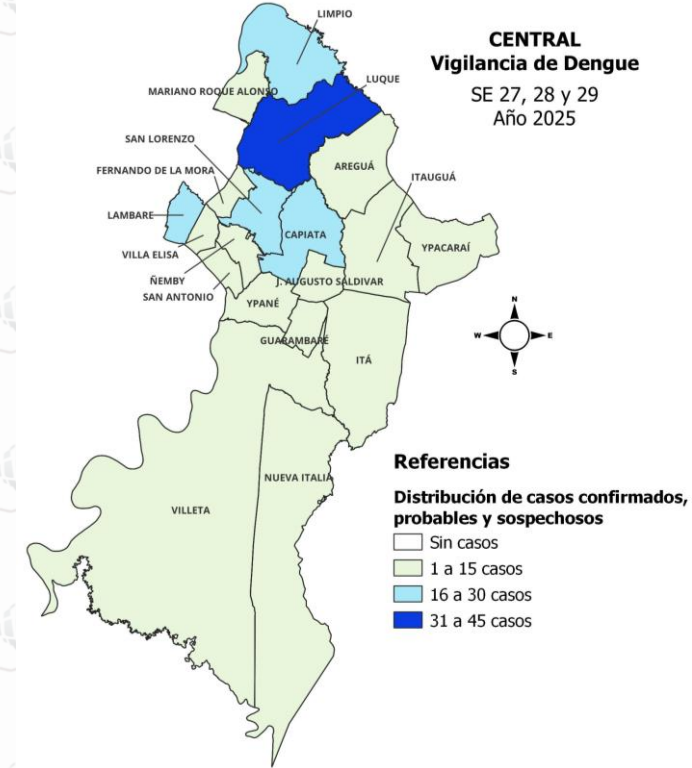
Serotipos	Nº de casos	%
DENGUE-1	2	50%
DENGUE-2	2	50%
DENGUE-3	0	0%
<b>Total</b>	<b>4</b>	<b>100%</b>

## CENTRAL. NOTIFICACIONES DE DENGUE- (SE 27, 28 y 29/2025)

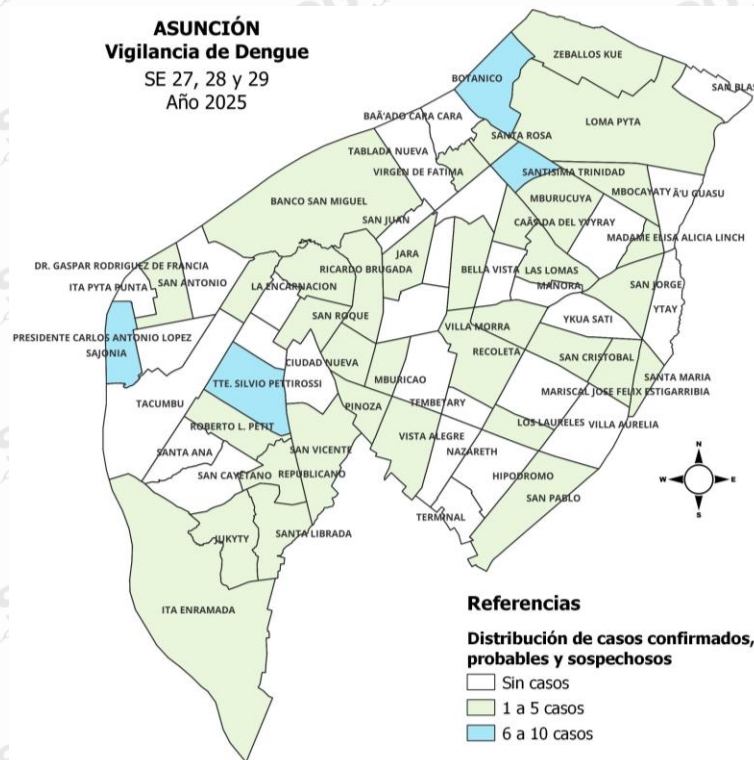
DISTRITOS	CASOS DENV	TOTAL NOTIF.	INCIDENCIA	SEROTIPOS
<b>LAMBARÉ</b>	<b>1</b>	30	22	
LUQUE	0	42	15	
LIMPIO	0	21	14	
AREGUÁ	0	10	14	
SAN LORENZO	0	27	11	
ÑEMBY	0	13	11	
FDO. DE LA MORA	0	12	10	
J. AUGUSTO SALDÍVAR	0	6	9	
VILLA ELISA	0	7	9	
<b>MARIANO R. ALONSO</b>	<b>1</b>	8	9	<b>DEN-2</b>
YPANÉ	0	6	9	
CAPIATÁ	0	21	8	
VILLETA	0	3	8	
SAN ANTONIO	0	4	7	
YPACARAÍ	0	1	5	
ITAUGUÁ	0	4	4	
GUARAMBARÉ	0	1	3	
ITÁ	0	2	3	
NUEVA ITALIA	0	0	0	
<b>TOTAL</b>	<b>2</b>	<b>218</b>	<b>11</b>	

**2 distritos de 19**, cuentan con casos confirmados/probables de dengue (11%).

- Ningún distrito con más 50 notificaciones en las últimas 3 semanas
- Distritos que registran aumentos en la SE 29: Limpio, Mariano Roque Alonso, Villeta y Guarambaré.
- A nivel regional, se registra descenso de notificaciones.



# ASUNCIÓN. NOTIFICACIONES DE DENGUE – (SE 27, 28 y 29/2025)



## Barrios con aumento a la SE 28

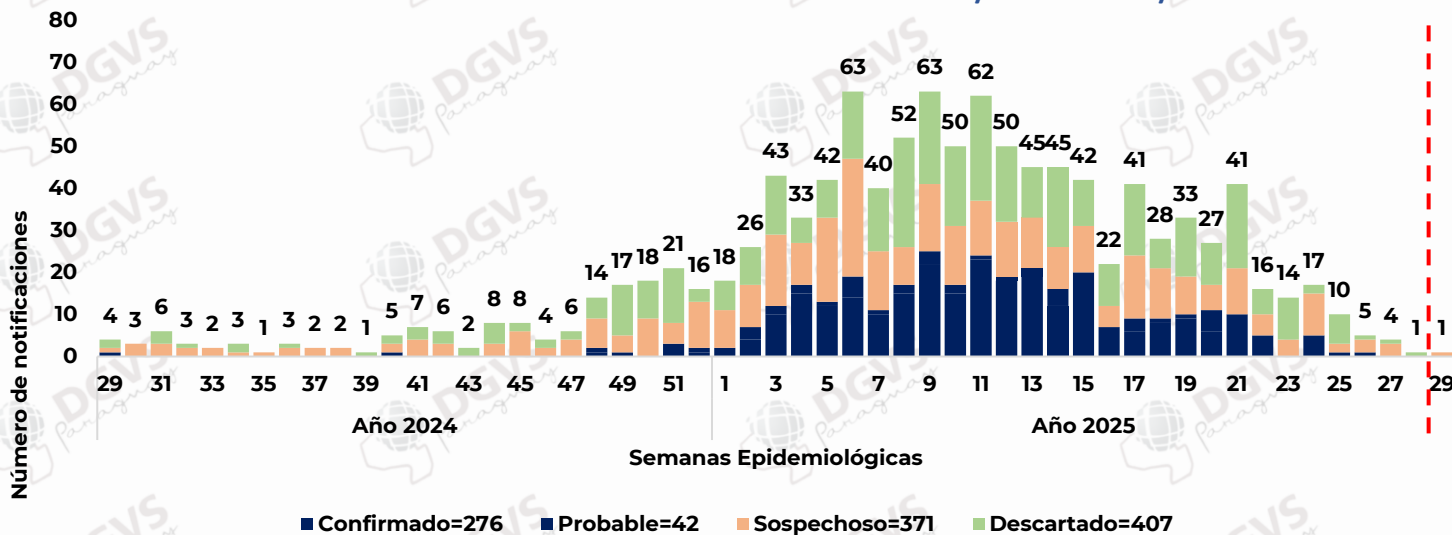
- Los barrios de Asunción que muestran aumento son: Sajonia, Banco San Miguel, San Pablo, Ciudad Nueva, Roberto L. Petit, Santa Librada, Ita Enramada, Las Mercedes, San Cristóbal, San Roque, Luis Alberto de Herrera, Mbocayaty y Republicano.

ASUNCIÓN	CASOS	SEROTIPO	SOSPECHOSOS	TOTAL
<b>BOTÁNICO</b>	<b>1</b>	<b>DENV-1</b>	6	7
SAJONIA	0		6	6
SANTÍSIMA TRINIDAD	0		6	6
OBRERO INTENDENTE B. GUGGIARI	0		6	6
BANCO SAN MIGUEL	0		5	5
VISTA ALEGRE	0		4	4
BELLA VISTA	0		4	4
LOMA PYTÁ	0		3	3
SAN PABLO	0		3	3
ZEBALLOS CUÉ	0		3	3
CIUDAD NUEVA	0		3	3
ROBERTO L. PETIT	0		3	3
SANTA MARÍA	0		2	2
SAN JORGE	0		2	2
VILLA MORRA	0		2	2
JUKYTY	0		2	2
SAN VICENTE	0		2	2
REPUBLICANO	0		2	2
GENERAL BERNARDINO	0		2	2
CABALLERO	0		2	2
LA ENCARNACIÓN	0		2	2
VIRGEN DE FÁTIMA	0		2	2
JARA	0		2	2
LOS LAURELES	0		2	2
OTROS BARRIOS Y SD	0		33	33
<b>TOTAL</b>	<b>1</b>		<b>107</b>	<b>108</b>

# SEGUIMIENTO DE BROTES DE DENGUE

# SITUACIÓN EPIDEMIOLÓGICA EN CONTEXTO DE BROTE DE DENGUE PRESIDENTE HAYES – BENJAMÍN ACEVAL. SE 29/2024 A 28/2025

NOTIFICACIONES EN PTE. HAYES - BENJAMIN ACEVAL. SE 29/2024 A SE 28/2025



Últimas tres semanas (SE 27, 28 y 29/2025)

BENJAMIN ACEVAL	CASOS	SOSPECHOSOS	TOTAL NOTIFICACIONES
(en blanco)	0	2	2
MARISCAL LOPEZ	0	1	1
PASITO	0	1	1
<b>TOTAL</b>	<b>0</b>	<b>4</b>	<b>4</b>

En las últimas 3 semanas no se reportan casos.

No se registran hospitalizados.

En la SE 29/2025 se reporta 1 sospechoso

Desde la SE 29/2024 a la SE 28/2025 se reportan 1.095 notificaciones, de las cuales 318 (29%) son casos de dengue, 371 son casos sospechosos (34%) y se descartaron 406 (37%).

**Tasa de hospitalización:** 1% (10/689)

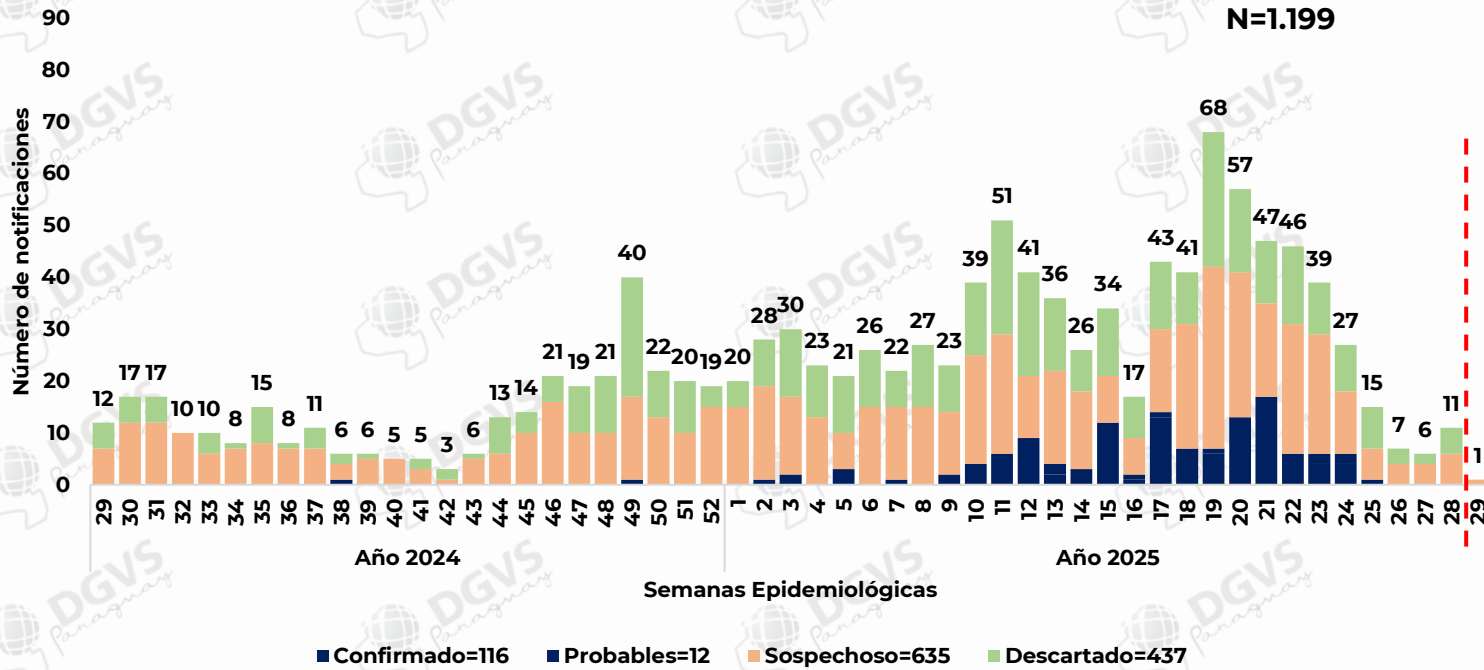
**Tasa de incidencia acumulada:** 326 casos/ 10.000 habitantes – población 21.156 habitantes

**Positividad:** 43%

**Serotipos:** DENV-1 y DENV-2

# SITUACIÓN EPIDEMIOLÓGICA EN CONTEXTO DE BROTE DE DENGUE PRESIDENTE HAYES – VILLA HAYES. SE 29/2024 A 28/2025

## NOTIFICACIONES EN PTE. HAYES – VILLA HAYES. SE 29/2024 A SE 28/2025



## Últimas tres semanas (SE 27, 28 y 29/2025)

BARRIOS DE VILLA HAYES	CASOS	SOSP	TOTAL
(en blanco)	0	3	3
PAÑETE	0	2	2
ZONA CHACO'I	0	1	1
SAN JORGE	0	1	1
ZONA REMANSITO	0	1	1
CHACO'I SUB-URBANO	0	1	1
8 DE DICIEMBRE	0	1	1
REMANSITO SUB-URBANO	0	1	1
<b>TOTAL</b>	<b>0</b>	<b>11</b>	<b>11</b>

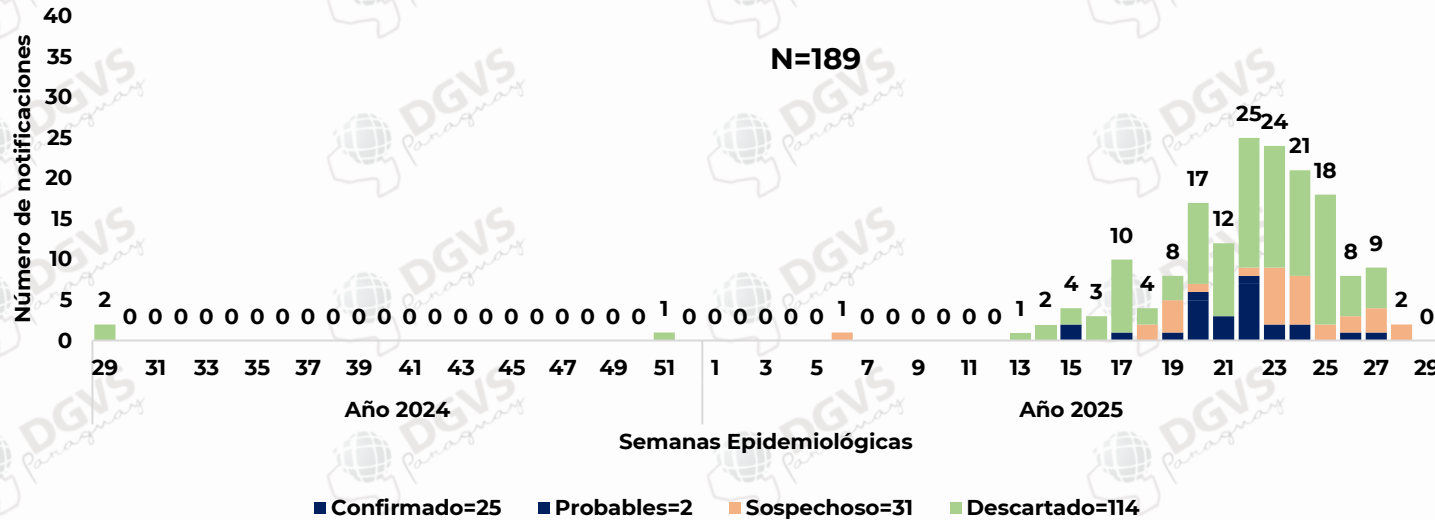
En las últimas 3 semanas no se reportan casos.

En la SE 29/2025 se reporta 1 sospechoso

**Inactivo**

# SITUACIÓN EPIDEMIOLÓGICA EN CONTEXTO DE BROTE DE DENGUE BOQUERON – BOQUERON/ NEULAND. SE 29/2024 A 28/2025

## NOTIFICACIONES EN BOQUERÓN – BOQUERÓN/ B° NEULAND. SE 29/2024 A SE 28/2025)



### BOQUERÓN. Últimas tres semanas (SE 27, 28 y 29/2025)

BOQUERON	CASOS	SOSPECHOSO	NOTIFICACIONES
NEULAND	1	5	6
<b>TOTAL</b>	<b>1</b>	<b>5</b>	<b>6</b>

En las últimas 3 semanas se reporta 1 caso de dengue.

**Casos:** Masculino, 20 a 39 años (1).

No se registran hospitalizados.

Se identifica circulación de DEN-2.

En la SE 29/2025 no se reportan notificaciones

**Brote activo**

Desde la SE 29/2024 a la SE 28/2025 se reportan 189 notificaciones, de las cuales **26 (14%) son casos de dengue**, 44 son casos sospechosos (23%) y se descartaron 119 (63%).

**TIA: 36 casos/1.000 habitantes** – población de 16.764 habitantes

**Tasa de hospitalización:** 14% (10/70)

**Positividad:** 19%

**Serotipos:** DENV-2

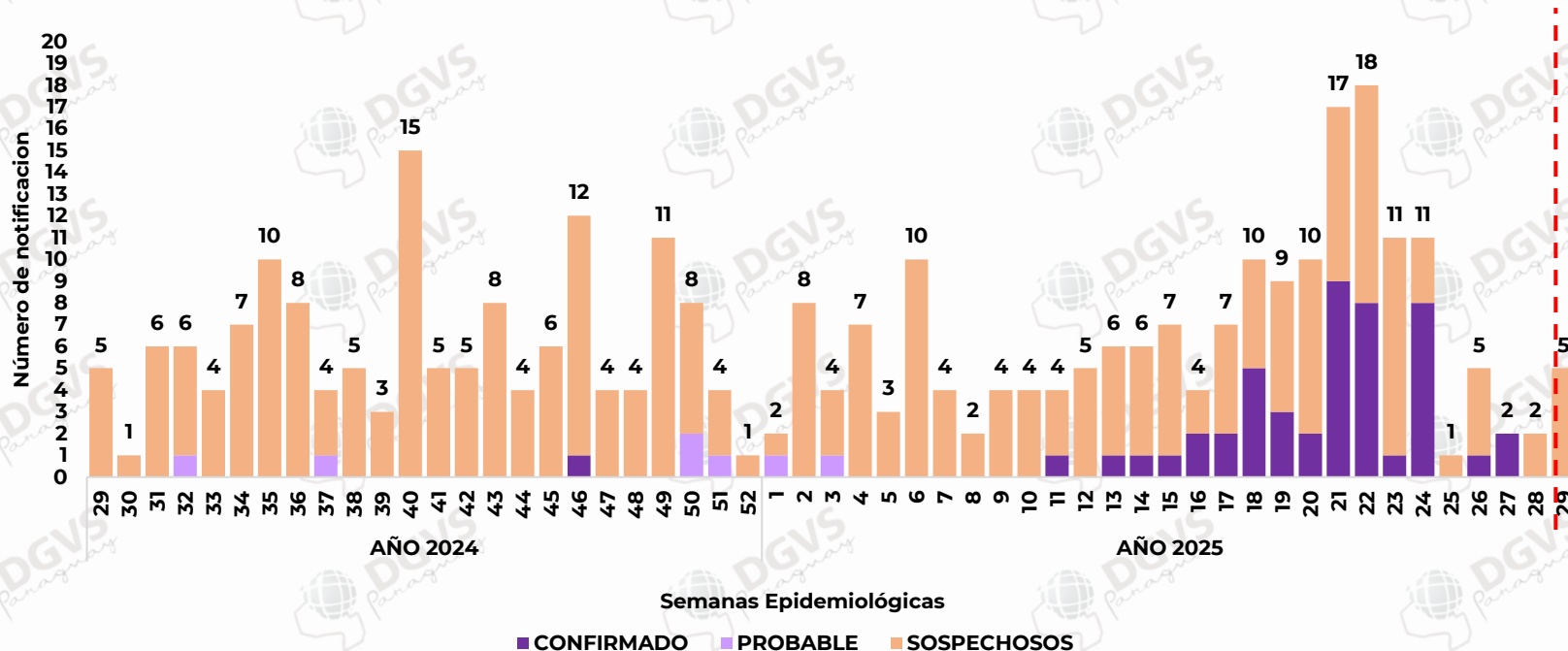
# CHIKUNGUNYA – DATOS ACUMULADOS

En lo que va del periodo de monitoreo (SE 29/2024 a SE 29/2025) se registran en total 55 casos de CHIKV.  
La Tasa de incidencia acumulada es de 1 caso por 100,000 habitantes. El 63% de los casos corresponden al sexo femenino (35/55).

Número de casos de CHIK (Confirmados y Probables), desde la SE 29/2024 a la SE 29/2025

DEPARTAMENTO DE RESIDENCIA	Nº DE CASOS	Nº DE SOSPECHOSOS	TOTAL NOTIF.
CENTRAL	3	76	79
GUAIRA	9	38	47
ITAPUA	12	25	37
ASUNCION	5	30	35
SAN PEDRO	0	34	34
<b>AMAMBAY</b>	<b>22</b>	<b>2</b>	<b>24</b>
CAAGUAZU	0	17	17
ALTO PARANA	0	13	13
PARAGUARI	0	11	11
CORDILLERA	0	8	8
PTE. HAYES	0	7	7
MISIONES	4	3	7
CANINDEYU	0	6	6
CONCEPCION	0	5	5
CAAZAPA	0	3	3
BOQUERON	0	2	2
<b>TOTAL</b>	<b>55</b>	<b>280</b>	<b>335</b>

Notificaciones de Chikungunya por semana epidemiológica, desde la SE 29/2024 a la SE 28/2025



En el periodo SE 29/2024 a SE 28/2025 se registran 328 notificaciones.

Para el año 2025, suman 49 los casos de CHIKV desde la SE 01 a la SE 29.

# CHIKUNGUNYA – ÚLTIMAS 3 SEMANAS NIVEL PAÍS

En las últimas 3 semanas, se registra 2 casos de CHIK **en el dpto. de Amambay.**

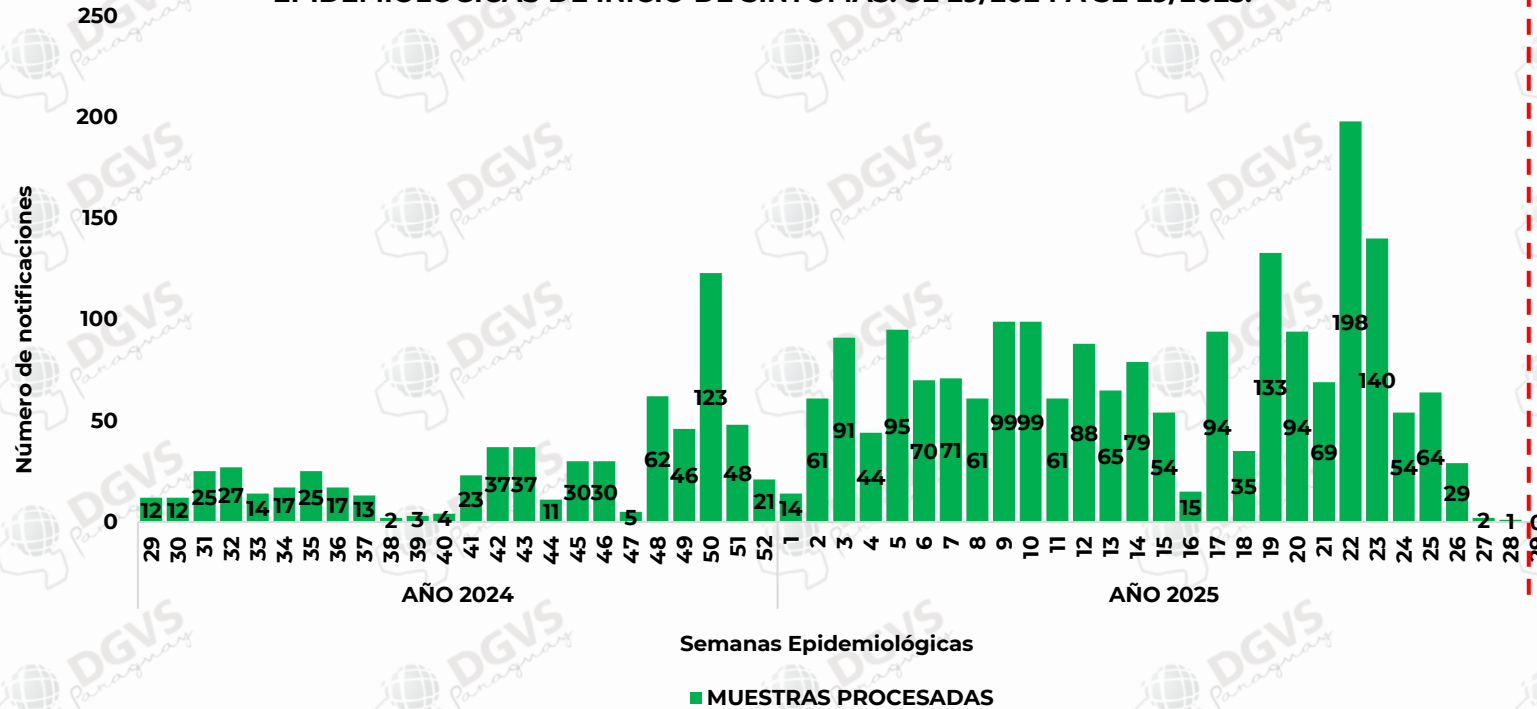
**Tabla: Casos de Chikungunya en las últimas tres semanas (SE 27, 28 y 29/2025)**

DEPARTAMENTO	DISTRITO	BARRIO	SEXO	EDAD	SE	CLASIFICACION	ESTADO
AMAMBAY	BELLA VISTA	INMACULADA CONCEPCION	F	22	27	CONFIRMADO	
	PEDRO JUAN CABALLERO	CERRO KORA'I	M	7	27	CONFIRMADO	
CENTRAL	LAMBARE	SAN ISIDRO	M	4	29	SOSPECHOSO	SIN TOMA DE MUESTRA
		PASO CORREO	F	43	29	SOSPECHOSO	SIN TOMA DE MUESTRA
	LIMPIO	SALADO	F	28	29	SOSPECHOSO	SIN TOMA DE MUESTRA
		MORA CUE	M	12	28	SOSPECHOSO	SIN TOMA DE MUESTRA
LUQUE	PRIMER BARRIO	M	49	29	SOSPECHOSO	SIN TOMA DE MUESTRA	
	URBANO	F	33	28	SOSPECHOSO	SIN TOMA DE MUESTRA	
ITAPUA	EDELIRA	URBANO	F	33	28	SOSPECHOSO	SIN TOMA DE MUESTRA

**Hospitalizados:** no se registran pacientes hospitalizados.

## VIGILANCIA DEL VIRUS OROPOUCHE. SE 29/2025 A 29/2025.

CANTIDAD DE MUESTRAS PROCESADAS PARA DETECCIÓN DE OROPOUCHE SEGÚN SEMANAS EPIDEMIOLÓGICAS DE INICIO DE SÍNTOMAS. SE 29/2024 A SE 29/2025.



CANTIDAD DE MUESTRAS PROCESADAS PARA DETECCIÓN DE OROPOUCHE SEGÚN DEPARTAMENTO. SE 29/2024 A SE 29/2025.

DEPARTAMENTO	Nº MUESTRAS PROCESADAS	%
CENTRAL	1289	49,12%
ASUNCION	461	17,57%
PTE. HAYES	189	7,20%
ALTO PARANA	179	6,82%
CORDILLERA	97	3,70%
BOQUERON	91	3,47%
ÑEEMBUCU	77	2,93%
PARAGUARI	52	1,98%
AMAMBAY	44	1,68%
SAN PEDRO	30	1,14%
ITAPUA	29	1,11%
ALTO PARAGUAY	21	0,80%
CANINDEYU	19	0,72%
CAAGUAZU	16	0,61%
CAAZAPA	14	0,53%
CONCEPCION	9	0,34%
GUAIRA	6	0,23%
EXTRANJERO	1	0,04%
<b>TOTAL</b>	<b>2.624</b>	<b>100%</b>

- Se han procesado 2.624 muestras para Oropouche, todas con resultado de RT-PCR negativo.
- La mayor cantidad de muestras se procesó en la SE 22/2025.
- El 49,12% (1.289/2.624) corresponde a Central.
- El 1,3% (34/2.624) de las muestras tomadas corresponden a embarazadas

**En la SE 29/2025 no se registran muestras procesadas.**

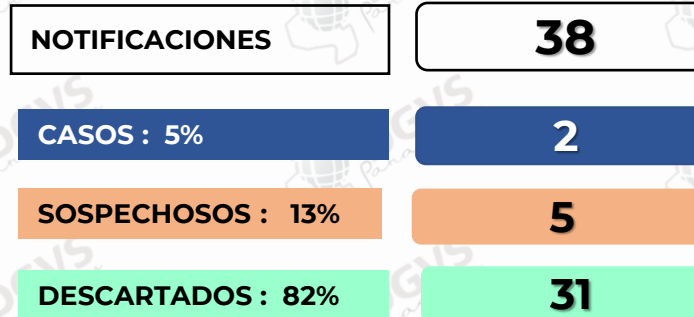
# Vigilancia de hospitalizados.

## Programa de Enfermedades Vectoriales Dirección de Vigilancia de Enfermedades Transmisibles

### Situación Epidemiológica SE 29/2025

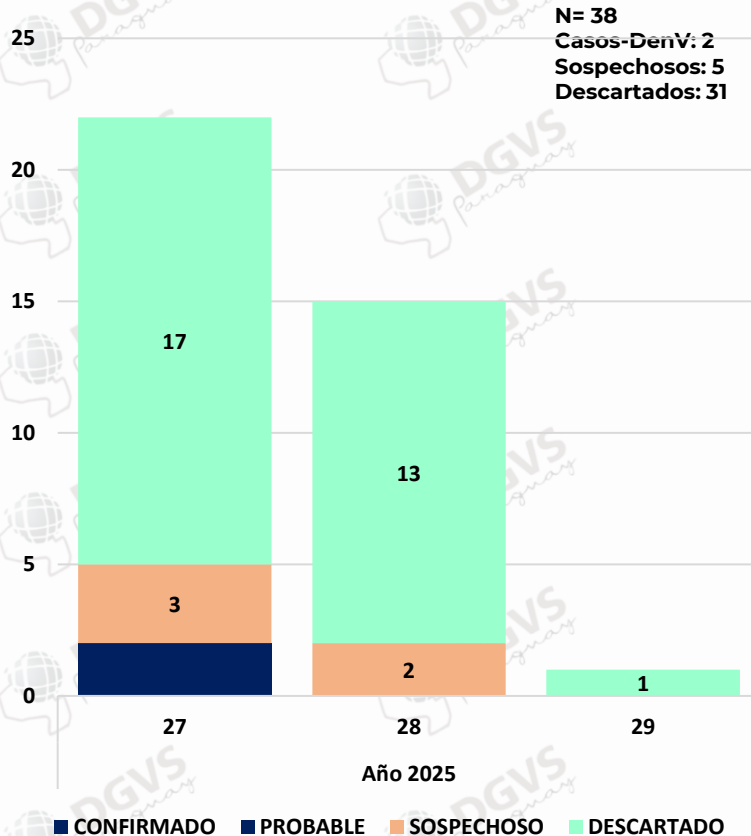
# Dengue. Vigilancia de Hospitalizados Últimas 3 SE – SE 27 a la SE 29\* 2025.

Hospitalizados según clasificación.  
SE 27 a la SE 29\* 2025. Paraguay.



Hospitalizados según procedencia  
(confirmados + probables)

Departamento - Serotipo	Total	%
ASUNCION DENV1	1	50%
CORDILLERA DENV1	1	50%
<b>Total</b>	<b>2</b>	<b>100%</b>



## Análisis de los casos confirmados y probables

El 100% de los casos corresponde al sexo femenino.  
Los grupos afectados corresponden al grupo etario de menos de 1 año y de 20 a 39 años.

**Embarazadas : 0.**

**Ingresos a UCI: 0.**

**Casos confirmados:** Asunción (1) y Cordillera (1).

**Casos probables: 0.**

**Hospitalizados en:** IMT (1) y CM La Costa (1).

Ambos pacientes con diagnóstico de dengue que fueron internados, ya fueron dados de alta

Grupo etario/sexo	FEM	MASC	TOTAL
< 1 año	1	0	1
1 a 4 años	0	0	0
5 a 14 años	0	0	0
15 a 19 años	0	0	0
<b>20 a 39 años</b>	<b>1</b>	<b>0</b>	<b>1</b>
40 a 49 años	0	0	0
50 a 59 años	0	0	0
60 y mas	0	0	0
<b>TOTAL</b>	<b>2</b>	<b>0</b>	<b>2</b>

# Vigilancia de la Mortalidad

## Dirección de Vigilancia y Respuesta a Emergencias en Salud

Observación: las semanas están distribuidas según la fecha de defunción de cada caso notificado. Los cierres son retrospectivos y se distribuyen según las fechas de cierres. No se incluyen los casos probables.

# Material elaborado por equipos técnicos de:



# DIVET

Dirección de Vigilancia de Enfermedades Transmisibles  
DGVS - MSPBS



DIRECCIÓN DE VIGILANCIA Y RESPUESTA A  
EMERGENCIAS EN SALUD PÚBLICA



DIRECCIÓN DEL  
CENTRO NACIONAL  
DE INFORMACIÓN  
EPIDEMIOLÓGICA Y  
VIGILANCIA DE  
LA SALUD  
DGVS - MSPBS



Programa Nacional de  
Enfermedades Vectoriales



VIGILANCIA DE LA MORTALIDAD

## Fallecidos Dengue – Resumen periodo de monitoreo anterior, SE 29 - 2024 a la SE 28 – 2025

TOTAL  
NOTIFICADOS **513**

DESCARTADOS  
94.9% **487**

EN ESTUDIO **0**

CONFIRMADOS  
0.4% **2**

Se agregan además 19 casos de fallecidos de causa NO CONCLUYENTE (3.7%)

Los datos presentados se analizan en base a la fecha de defunción y son sujetos a modificación de acuerdo a la dinámica de los cierres de caso.