

Sala de Situación

Arbovirosis

Dengue, Chikungunya y Zika

Año 2025

Datos actualizados a SE 31 (27 de julio al 02 de agosto del 2025)

Fecha de publicación: 08 de agosto del 2025

DENGUE – ÚLTIMAS TRES SEMANAS (SE 29, 30 y 31)

CIERRE DE CASOS	SE 28	SE 29	SE 30	ÚLTIMAS 3 SE	%
CONFIRMADO	0	2	0	2	0,2%
PROBABLE	0	0	2	2	0,2%
SOSPECHOSO	221	235	221	677	69,4%
DESCARTADO	145	118	31	294	30,2%
NOTIFICACIONES	366	355	254	975	100%

Promedio de 227 notificaciones por semana (sin descartados)

4 casos de DENV en las últimas 3 SE (2 confirmados + 2 probable).

Incidencia de 11 casos/100.000 habitantes.

Positividad PCR: 1%

Clasificación clínica del dengue según gravedad - N=681

DENGUE SIN SIGNOS DE ALARMA/DSSA

662 (96,9%)

DENGUE CON SIGNOS DE ALARMA/DSCA

18 (2,6%)

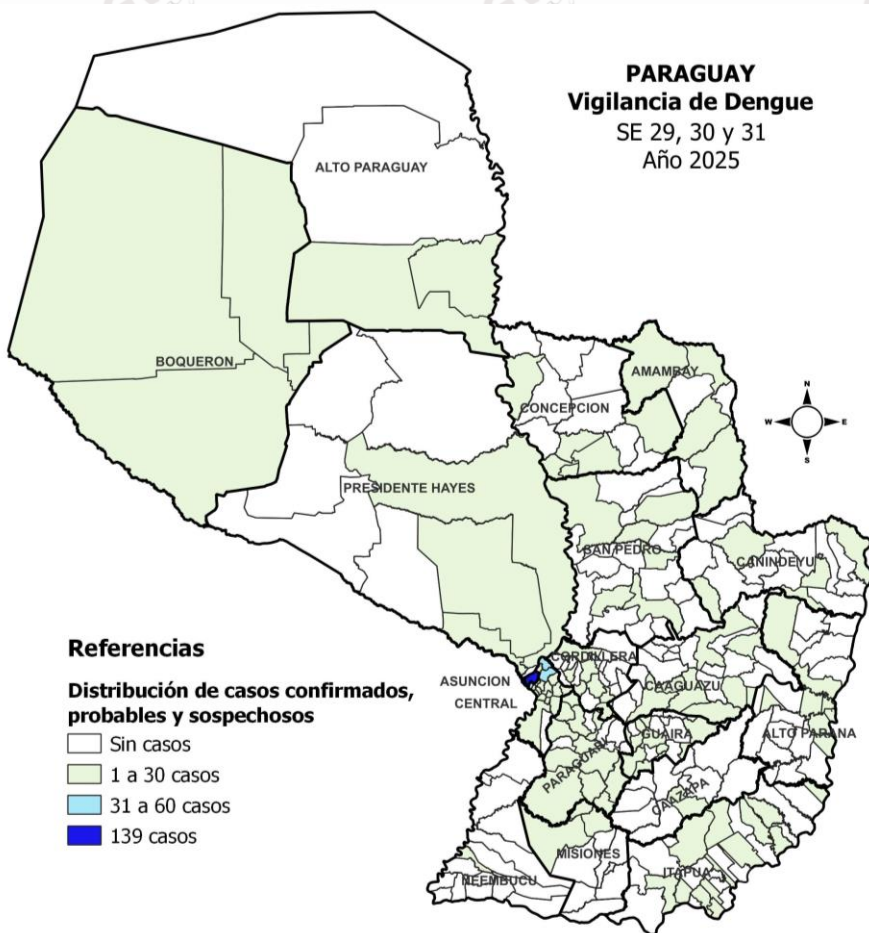
DENGUE GRAVE/DG

1 (0,4%)

1 paciente sospechoso ambulatorio:
- 1 sin toma de muestra (reside en Itapúa, Encarnación).

*Incluyen casos sospechosos, probables y confirmados

DENGUE – ULTIMAS 3 SEMANAS (SE 29 a SE 31/2025)



DEPARTAMENTO	CASOS DEN (CONF+PROB)	TOTAL NOTIF	INCIDENCIA*	NOTIFICACIONES HIS
ASUNCIÓN	2	139	29	59 (42%)
BOQUERÓN	0	20	27	5 (25%)
ALTO PARAGUAY	0	4	22	0 (0%)
GUAIRÁ	1	30	16	15 (50%)
PTE. HAYES	0	20	15	13 (65%)
PARAGUARÍ	0	31	15	29 (94%)
CENTRAL	1	270	14	154 (57%)
ÑEEMBUCÚ	0	8	10	6 (75%)
CANINDEYÚ	0	17	8	14 (82%)
CONCEPCIÓN	0	16	7	12 (75%)
SAN PEDRO	0	26	7	26 (100%)
CORDILLERA	0	16	6	14 (88%)
ITAPÚA	0	26	6	18 (69%)
MISIONES	0	5	4	3 (60%)
AMAMBAY	0	8	4	5 (63%)
CAAGUAZÚ	0	18	4	14 (78%)
ALTO PARANÁ	0	26	3	18 (69%)
CAAZAPÁ	0	1	1	1 (100%)
TOTAL	4	681	11	406 (60%)

3 Regiones registran circulación del virus Dengue

Incidenca* Por 100 mil habitantes
Notificaciones: no incluye a descartados

DENGUE - ÚLTIMAS TRES SEMANAS (SE 29, 30 Y 31/2025)

CASOS CONFIRMADOS Y PROBABLES POR DEPARTAMENTO, DISTRITO Y BARRIO



PARAGUÁI
TESÁI HA TEKÓ
PORÁVE
MOTENONDEHA



DEPARTAMENTO/DISTRITO BARRIO	CONF	PROB	TOTAL
ASUNCIÓN	1	1	2
BOTÁNICO	1	0	1
VISTA ALEGRE	0	1	1

DEPARTAMENTO/DISTRITO BARRIO	CONF	PROB	TOTAL
CENTRAL	0	1	1
SAN LORENZO	0	1	1
VIRGEN DE LOS REMEDIOS	0	1	1

DEPARTAMENTO/DISTRITO BARRIO	CONF	PROB	TOTAL
GUAIRÁ	1	0	1
VILLARRICA	1	0	1
LOMAS VALENTINAS	1	0	1

Circulación del virus dengue en:

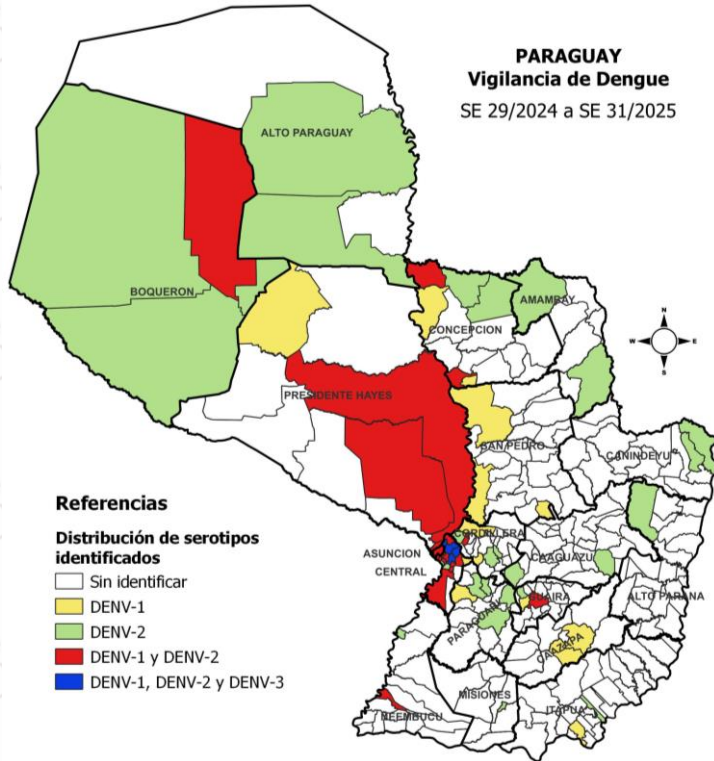
2 barrios de Asunción

2 distritos de Central

3 departamentos del país: Asunción, Central y Guairá.

SEROTIPOS DE DENGUE

DATOS ACUMULADOS (SE 29 2024 a SE 31 2025)



Serotipos	Nº de casos	%
DENGUE-1	692	56%
DENGUE-2	532	43%
DENGUE-3	18	1%
Total	1.242	100%

ÚLTIMAS TRES SEMANAS (SE 29, 30 y 31/2025)



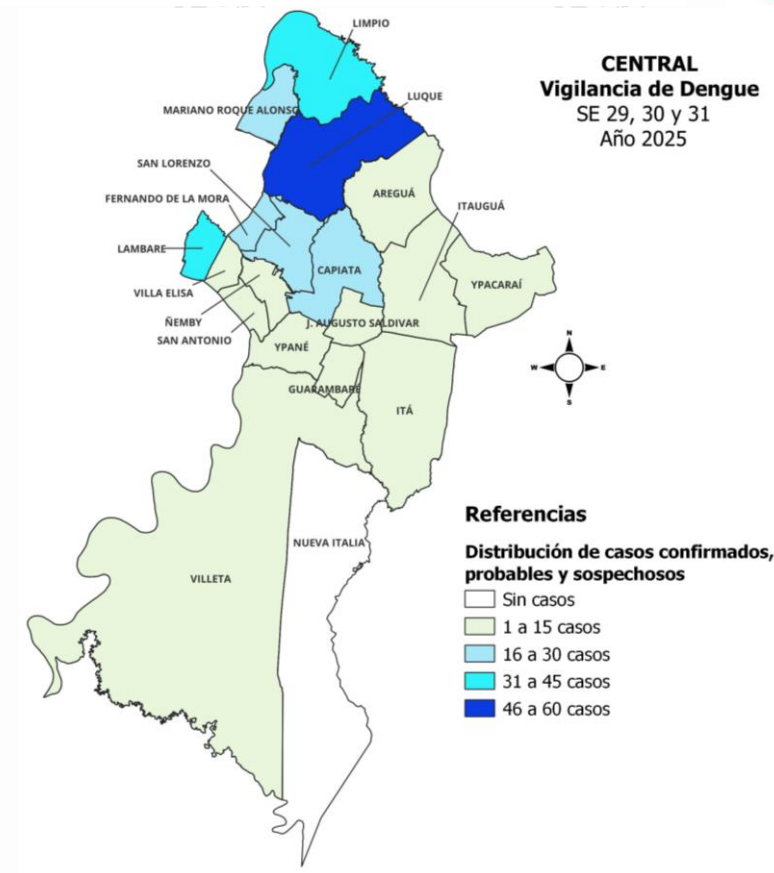
Serotipos	Nº de casos	%
DENGUE-1	0	0%
DENGUE-2	0	0%
DENGUE-3	0	0%
Total	0	0%

*En las ultimas 3 semanas no se registran casos.

CENTRAL. NOTIFICACIONES DE DENGUE- (SE 29, 30 y 31/2025)

DISTRITOS	CASOS DENV	TOTAL NOTIF.	INCIDENCIA
LAMBARÉ	0	34	25
LIMPIO	0	37	25
MARIANO R. ALONSO	0	19	21
LUQUE	0	46	17
FDO. DE LA MORA	0	17	15
SAN LORENZO	1	30	13
AREGUÁ	0	9	12
VILLA ELISA	0	9	12
ÑEMBY	0	14	11
CAPIATÁ	0	28	11
J. AUGUSTO SALDÍVAR	0	7	11
ITAUGUÁ	0	8	8
YPANÉ	0	4	6
VILLETA	0	2	5
YPACARAÍ	0	1	5
GUARAMBARÉ	0	1	3
SAN ANTONIO	0	2	3
ITÁ	0	2	3
NUEVA ITALIA	0	0	0
TOTAL	1	270	14

1 distrito de 19, cuenta con casos confirmados/probables de dengue (5%).



- Ningún distrito con más 50 notificaciones en las últimas 3 semanas
- Distritos que registran aumentos en la SE 31: Fernando de la Mora, Itá, Ñemby, San Lorenzo, Ypané
- A nivel regional, se registra descenso de notificaciones.

ASUNCIÓN. NOTIFICACIONES DE DENGUE – (SE 29, 30 y 31/2025)

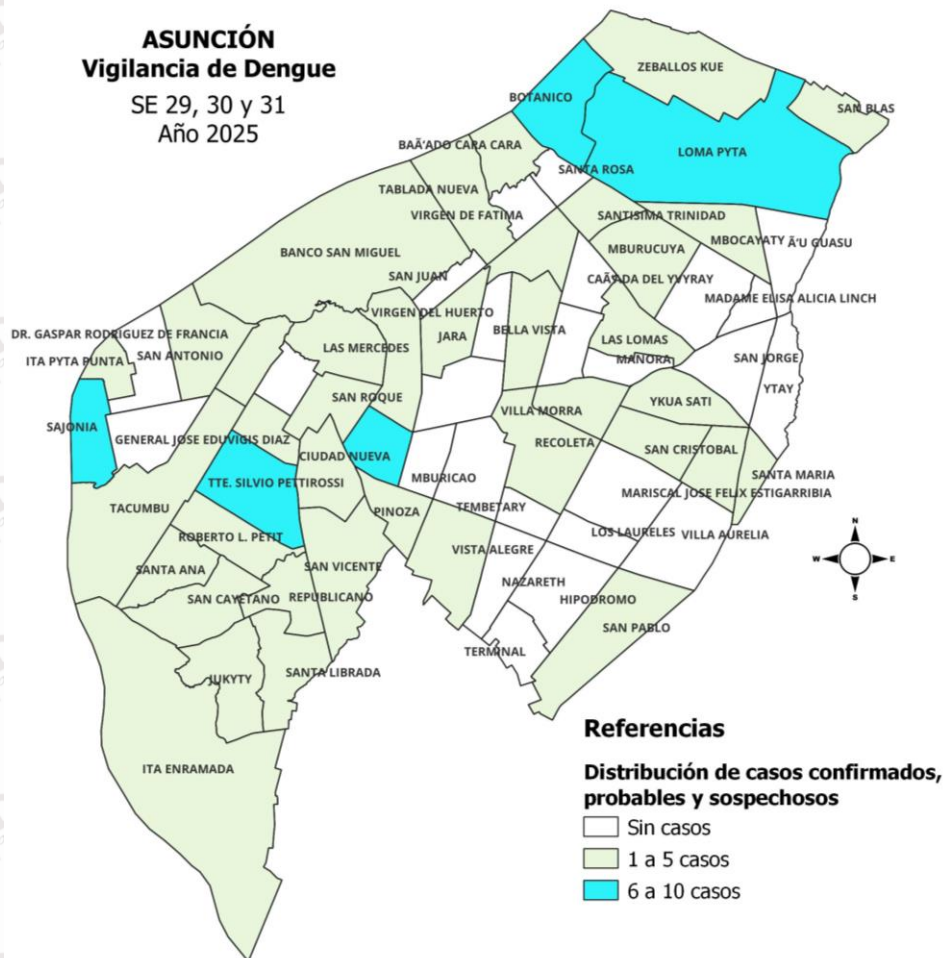


MINISTERIO DE
**SALUD PÚBLICA Y
BIENESTAR SOCIAL**
PARAGUAY



ASUNCIÓN Vigilancia de Dengue

SE 29, 30 y 31
Año 2025



Barrios con aumento a la SE 31

- Los barrios de Asunción que muestran aumento son: Bella Vista y Sajonia.

ASUNCIÓN	CASOS	SOSPECHOSOS	TOTAL
SAJONIA	0	9	9
OBRERO INTENDENTE B. GUGGIARI	0	9	9
BOTÁNICO	1	5	6
CIUDAD NUEVA	0	6	6
LOMA PYTÁ	0	6	6
BELLA VISTA	0	5	5
SAN PABLO	0	4	4
SANTÍSIMA TRINIDAD	0	4	4
MBURUCUYÁ	0	4	4
ITA ENRAMADA	0	4	4
BANCO SAN MIGUEL	0	4	4
ZEBALLOS CUÉ	0	3	3
LA ENCARNACIÓN	0	3	3
SANTA MARÍA	0	3	3
ROBERTO L. PETIT	0	3	3
VISTA ALEGRE	1	3	4
SAN ROQUE	0	3	3
SAN BLAS	0	3	3
SAN VICENTE	0	3	3
REPUBLICANO	0	3	3
BAÑADO CARÁ CARÁ	0	2	2
JARA	0	2	2
PINOZÁ	0	2	2
SAN CAYETANO	0	2	2
MBOCAYATY	0	2	2
LAS MERCEDES	0	2	2
TACUMBÚ	0	2	2
LUIS ALBERTO DE HERRERA	0	2	2
RECOLETA	0	2	2
SANTA ANA	0	2	2
SANTA LIBRADA	0	2	2
OTROS BARRIOS Y SD	0	28	28
TOTAL	2	137	139

Vigilancia de hospitalizados.

Programa de Enfermedades Vectoriales Dirección de Vigilancia de Enfermedades Transmisibles

Situación Epidemiológica SE 31/2025

Vigilancia de la Mortalidad

Dirección de Vigilancia y Respuesta a Emergencias en Salud

Observación: las semanas están distribuidas según la fecha de defunción de cada caso notificado. Los cierres son retrospectivos y se distribuyen según las fechas de cierres. No se incluyen los casos probables.

Fallecidos Dengue – Resumen desde SE 29 - 2025 a la SE 32* – 2025

TOTAL
NOTIFICADOS

17

DESCARTADOS
88%

15

EN ESTUDIO
0.4%

2

CONFIRMADOS

0

Resumen periodo de monitoreo anterior SE 29/2024 – SE 29/2025:
2 confirmados, 494 descartados

Los datos presentados se analizan en base a la fecha de defunción y son sujetos a modificación de acuerdo a la dinámica de los cierres de caso.

CHIKUNGUNYA

PERIODO EPIDEMIOLÓGICO 2024/2025

SE 29/2024 a SE 31/2025

CHIKUNGUNYA – ÚLTIMAS 3 SEMANAS NIVEL PAÍS

En las últimas 3 semanas, no se registran casos confirmados ni probables.
Se reportan 9 casos sospechosos.

Tabla: Casos de Chikungunya en las últimas tres semanas (SE 29, 30 y 31/2025)

DEPARTAMENTO	DISTRITO	BARRIO	SEXO	EDAD	SE	CLASIFICACION
CORDILLERA	SAN JOSE OBRERO	SD	M	71	30	SOSPECHOSO
CENTRAL	LAMBARE	SAN ISIDRO	M	4	29	SOSPECHOSO
	LIMPIO	PASO CORREO	F	43	29	SOSPECHOSO
		SALADO	F	28	29	SOSPECHOSO
	LUQUE	PRIMER BARRIO	M	49	29	SOSPECHOSO
CAAGUAZU	LA PASTORA	SAN LUIS	F	31	31	SOSPECHOSO
ALTO PARANA	PRESIDENTE FRANCO	SAN LORENZO	M	55	30	SOSPECHOSO
		KM 9 MONDAY	F	33	29	SOSPECHOSO
		SAN MIGUEL - VILLA BAJA	F	49	31	SOSPECHOSO

Hospitalizados: no se registran pacientes hospitalizados.

De los 9 sospechosos:

- 1 paciente tiene resultado pendiente.
- 1 paciente tiene resultado IgG positivo para Chik. (Laboratorio IMT). Residente en Caaguazú.

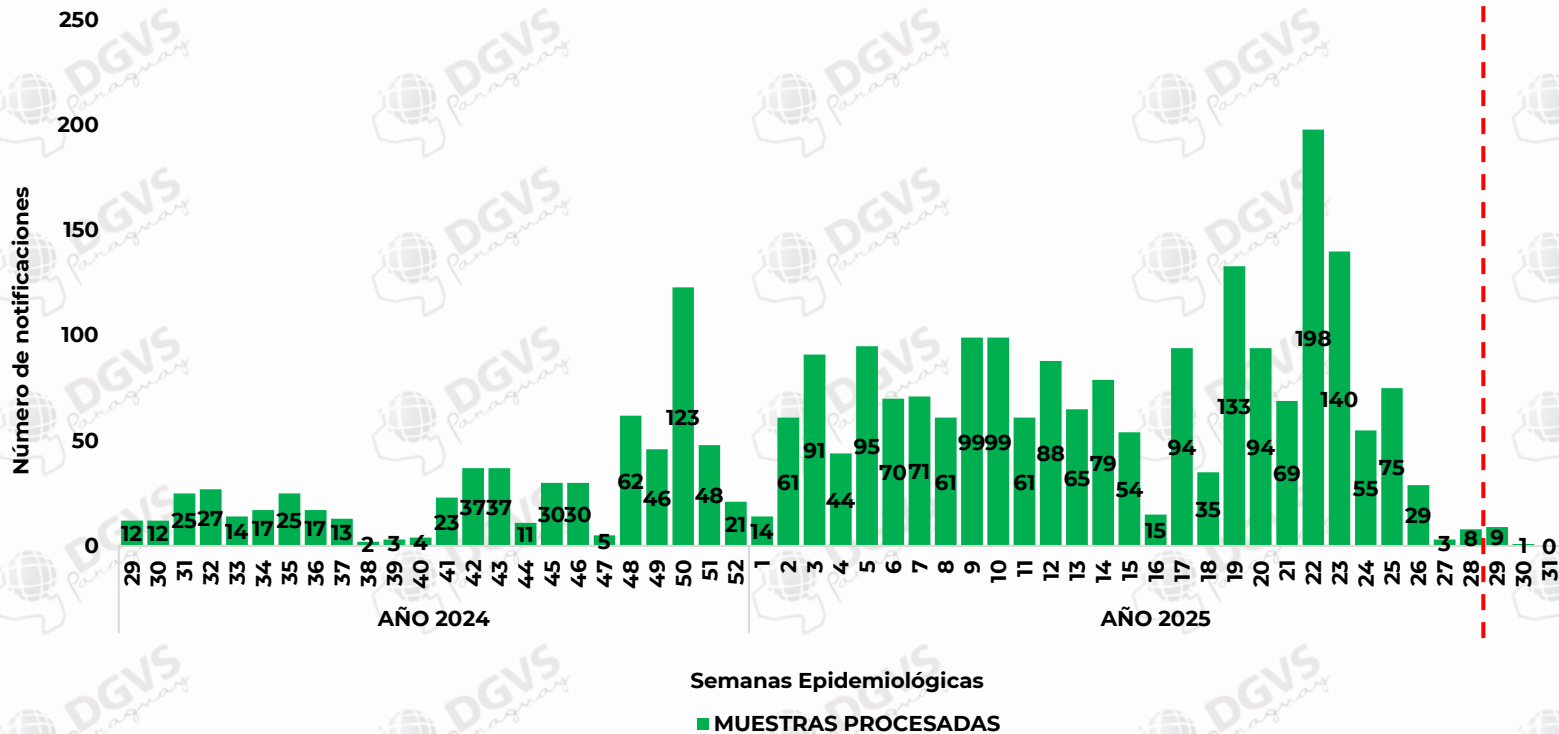
ORPOUCHE

PERIODO EPIDEMIOLÓGICO 2024/2025

SE 29/2024 a SE 31/2025

VIGILANCIA DEL VIRUS OROPOUCHE. SE 29/2024 A 31/2025.

CANTIDAD DE MUESTRAS PROCESADAS PARA DETECCIÓN DE OROPOUCHE SEGÚN SEMANAS EPIDEMIOLÓGICAS DE INICIO DE SÍNTOMAS. SE 29/2024 A SE 31/2025.



CANTIDAD DE MUESTRAS PROCESADAS PARA DETECCIÓN DE OROPOUCHE SEGÚN DEPARTAMENTO. SE 29/2024 A SE 31/2025.

DEPARTAMENTO	Nº MUESTRAS PROCESADAS	%
CENTRAL	1305	49,17%
ASUNCION	465	17,52%
PTE. HAYES	192	7,23%
ALTO PARANA	180	6,78%
CORDILLERA	99	3,73%
BOQUERON	93	3,50%
ÑEEMBUCU	77	2,90%
PARAGUARI	52	1,96%
AMAMBAY	44	1,66%
SAN PEDRO	31	1,17%
ITAPUA	30	1,13%
ALTO PARAGUAY	21	0,79%
CANINDEYU	19	0,72%
CAAGUAZU	16	0,60%
CAAZAPA	14	0,53%
CONCEPCION	9	0,34%
GUAIRA	6	0,23%
EXTRANJERO	1	0,04%
TOTAL	2.654	100%

- Se han procesado 2.654 muestras para Oropouche, todas con resultado de RT-PCR negativo.
- La mayor cantidad de muestras se procesó en la SE 22/2025.
- El 49,17% (1.305/2.654) corresponde a Central.
- El 1,3% (34/2.654) de las muestras tomadas corresponden a embarazadas

ZIKA

PERIODO EPIDEMIOLÓGICO SE 29/2024 a SE 28/2025

No se registraron casos probables ni confirmados de Zika en este periodo.

SE 29/2025 a SE 31/2025

No se registran casos probables ni confirmados de Zika en esta semana.

Material elaborado por equipos técnicos de:



DIVET

Dirección de Vigilancia de Enfermedades Transmisibles
DGVS - MSPBS



DIRECCIÓN DE VIGILANCIA Y RESPUESTA A EMERGENCIAS EN SALUD PÚBLICA



DIRECCIÓN DEL CENTRO NACIONAL DE INFORMACIÓN EPIDEMIOLÓGICA Y VIGILANCIA DE LA SALUD
DGVS - MSPBS



Programa Nacional de Enfermedades Vectoriales



VIGILANCIA DE LA MORTALIDAD