

# BOLETIN SEMANAL

# ARBOVIROSIS

**XIV REGION SANITARIA-CANINDEYU**

**SE 29/2024 A SE 46/2025**

**(desde el 26 de Diciembre del 2024 al 15 de Noviembre del 2025)**

## Descripción

Este boletín contiene información actualizada de la Situación Epidemiológica de Arbovirosis: Dengue, Zika y Chikungunya.

Los datos presentados, tienen como fuente principal la base nacional de la Vigilancia de Arbovirosis.

## Consideraciones

El contenido de este boletín puede modificarse según la dinámica de la vigilancia de las Arbovirosis: Dengue, Chikungunya y Zika.

Las notificaciones de Arbovirosis se definen operacionalmente, en este boletín, a partir de la **Resolución N° 0335/2023**, "Criterios de definición de casos de arbovirosis: dengue, chikungunya y zika".

Remitirse a este documento oficial para conocer las definiciones epidemiológicas de caso, utilizados en este material.

## ELABORADO POR LA UNIDAD EPIDEMIOLOGICA REGIONAL

### Epidemióloga Regional:

Dra. Rocío Ramírez Alonso

### Correo electrónico:

epidecanindeyu@gmail.com

**Unidad Epidemiológica Regional:** Décimo Cuarta  
Región Sanitaria, Canindeyú.

**Oficina:** Salto del Guairá, Canindeyú.

# CANINDEYÚ. DENGUE – DATOS ACUMULADOS DESDE LA SE 29/2024 A LA SE 46/2025

## NOTIFICACIONES

876

CONFIRMADOS – %

7

PROBABLES – %

6

SOSPECHOSOS %

627

DESCARTADOS – %

236

CANINDEYÚ. DENGUE NOTIFICACIONES DE LAS ÚLT 3 SE (SE 44/2025 A SE 46/2025).

CANINDEYÚ. NOTIFICACIONES DE DENGUE POR DISTRITO DE RESIDENCIA SE 44 A SE 46. AÑO 2025.			
DISTRITO DE RESIDENCIA	DESCARTADO	SOSPECHOSO	Total general
SALTOS DEL GUAIRA	5	4	9
YPE JHU	1	3	4
NUEVA ESPERANZA		4	4
CURUGUATY		2	2
YBYRAROBANA	1	1	2
VILLA YGATIMI	1	1	2
LA PALOMA		1	1
CORPUS CHRISTI		1	1
LAUREL		1	1
YASY KAÑY		1	1
Total general	8	19	27

## GRAFICO 1. CURVA DE NOTIFICACIONES DE CHIKUNGUNYA. SE 29/2024 A SE 46/2025 XIV REGION SANITARIA - CANINDEYÚ

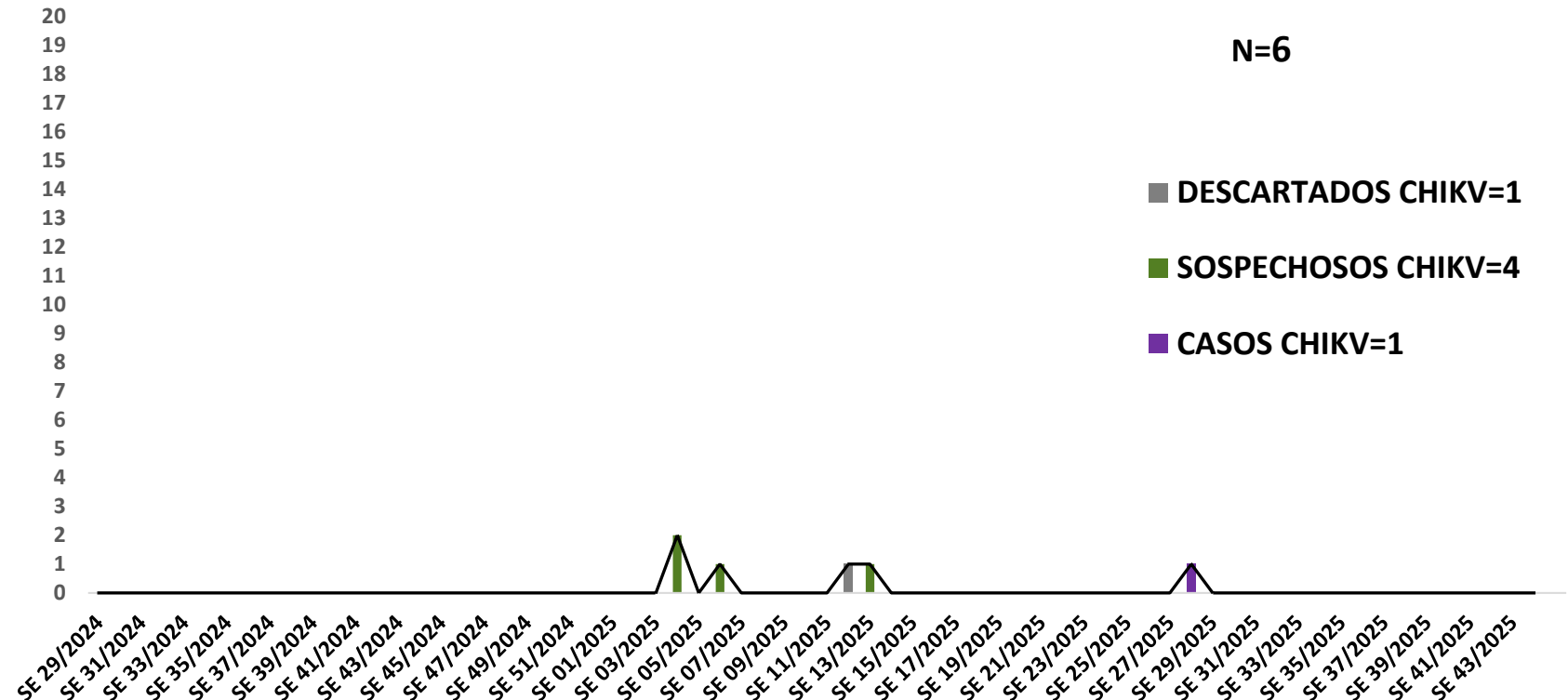
### Canindeyú. Notificaciones de Chikungunya. SE 29/2024 a SE 46/2025.

Este gráfico nos presenta el número de notificaciones por Chikungunya recibidas a Nivel Departamental.

Desde la **SE 29/2024** a la **SE 46/2025** se recibieron un total de solo **6 notificaciones por Chikungunya**.

En lo que va del año se reciben notificaciones aisladas y escasas, se confirmó un caso en el Distrito de Saltos del Guairá en la SE 28 del corriente año.

No se registran notificaciones de Chikungunya en las últimas semanas en ningún distrito, hasta el cierre de la SE 46 del corriente año.

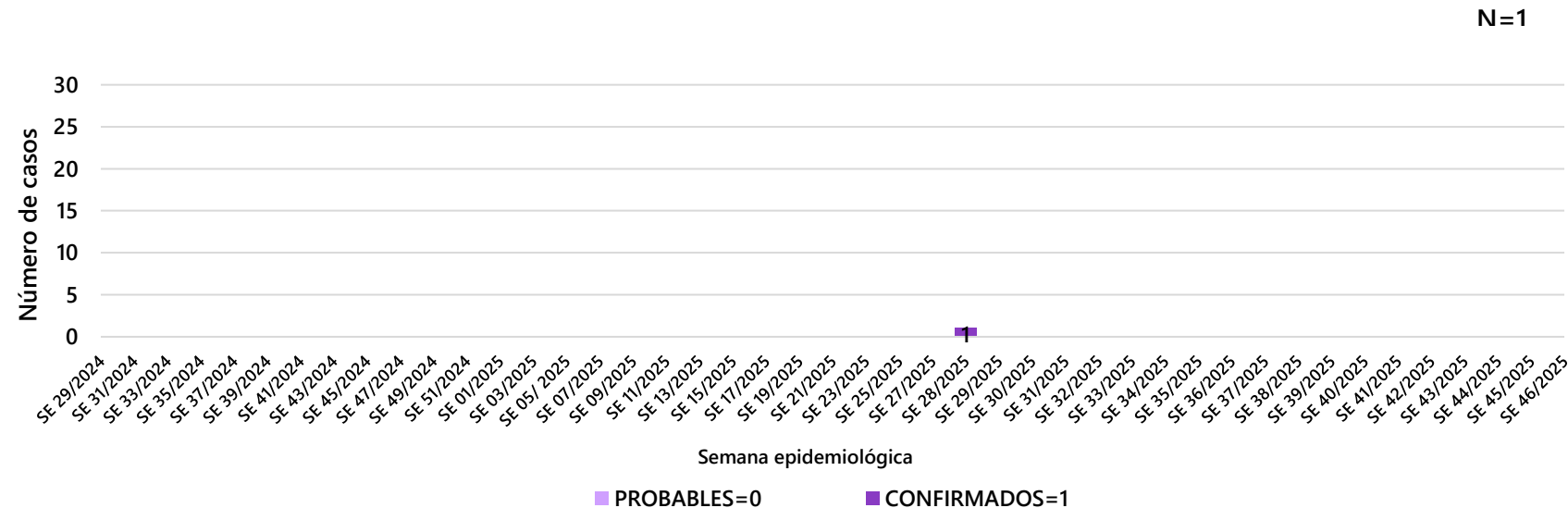


Fuente: Unidad Epidemiológica Regional – XIV RS, Canindeyú

## GRAFICO 2. CURVA DE CASOS DE CHIKUNGUNYA. SE 29/2024 A SE 46/2025 AÑO 2025 XIV REGION SANITARIA - CANINDEYÚ

- SE REGISTRA UN SOLO CASO CONFIRMADOS DE CHIKUNGUNYA DESDE LA SE 29/2024 HASTA LA SE 46/2025.
- EL CASO CONFIRMADO SE REGISTRA EN LA SEMANA EPIDEMIOLÓGICA 28 DEL CORRIENTE AÑO, EN LA CIUDAD DE SALTOS DEL GUAIRÁ, BARRIO KM5.

CURVA DE CASOS DE CHIKUNGUNYA. SE 29/2024 A SE 46/2025



Fuente: Unidad Epidemiológica Regional – XIV RS, Canindeyú

## TABLA 1. CASOS ACUMULADOS DE CHIKUNGUNYA POR DISTRITO DE RESIDENCIA. DESDE LA SE 29/2024 A LA SE 46/2025. XIV REGION SANITARIA - CANINDEYÚ

### Chikungunya:

se registra un caso confirmados en la Semana Epidemiológica 28 en el Distrito de Saltos del Guairá. Se reciben un total de 6 notificaciones en lo que va del año.

CANINDEYÚ. CHIKUNGUNYA NOTIFICACIONES DESDE LA SE 29/2024 A LA SE 46/2025 POR DISTRITO DE RESIDENCIA Y SEMANA EPIDEMIOLÓGICA. AÑO 2025				
DISTRITO DE RESIDENCIA	CONFIRMADO	DESCARTADO	SOSPECHOSO	Total general
<b>SALTOS DEL GUAIRA</b>	1		2	3
SE 04 2025			2	2
SE 28 2025	1			1
<b>CURUGUATY</b>		1	1	2
SE 12 2025		1		1
SE 13 2025			1	1
<b>YBYRAROBANA</b>			1	1
SE 06 2025			1	1
<b>Total general</b>	1	1	4	6

Fuente: Unidad Epidemiologica Regional – XIV RS, Canindeyú

## GRAFICO 3. NUMERO TOTAL DE NOTIFICACIONES DE DENGUE DE LA SE 29/2024 A LA SE 46/2025

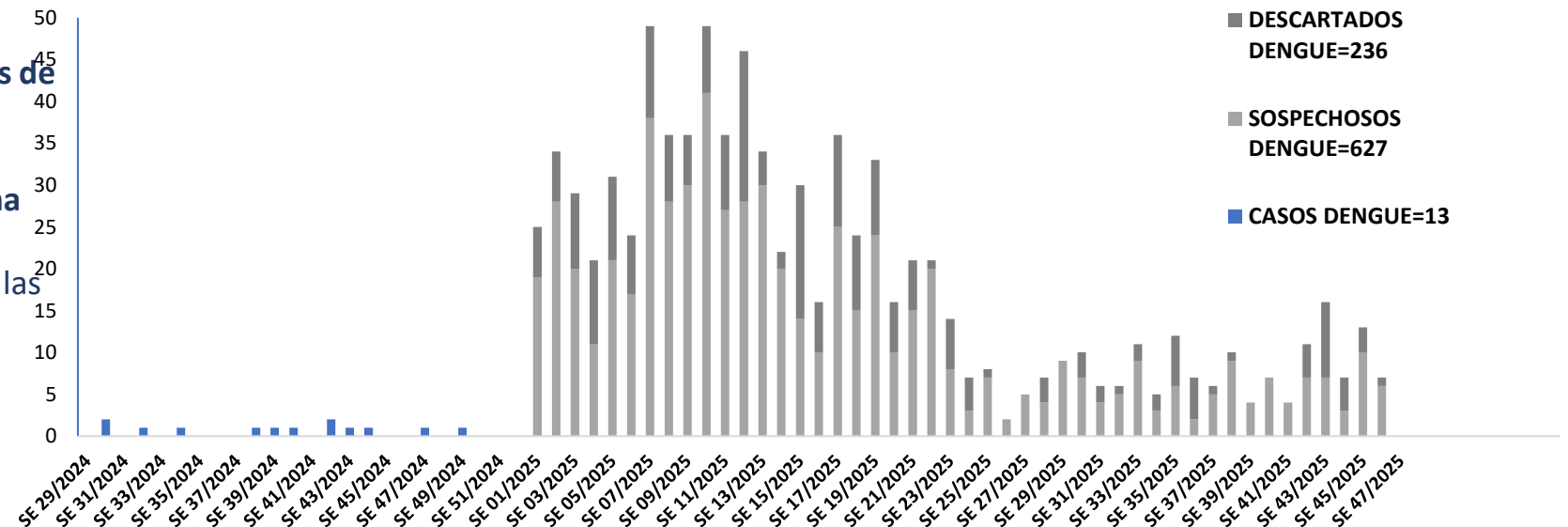
### XIV REGION SANITARIA

#### Canindeyú. Notificaciones de Dengue. SE 29/2024 a SE 46/2025

Este gráfico presenta el número de **Notificaciones de Dengue** a nivel Departamental.

Desde la SE 29/2024 a la SE 46/2025 se recibieron un total de **876 notificaciones de Dengue**, con **7 casos confirmados y 6 probables**, **627 sospechosos**, y **236 descartados** hasta el cierre de la **Semana Epidemiológica 46/2025**.

Actualmente con un ligero aumento en las notificaciones en las últimas 3 semanas epidemiológicas.



Fuente: Unidad Epidemiologica Regional – XIV RS, Canindeyú

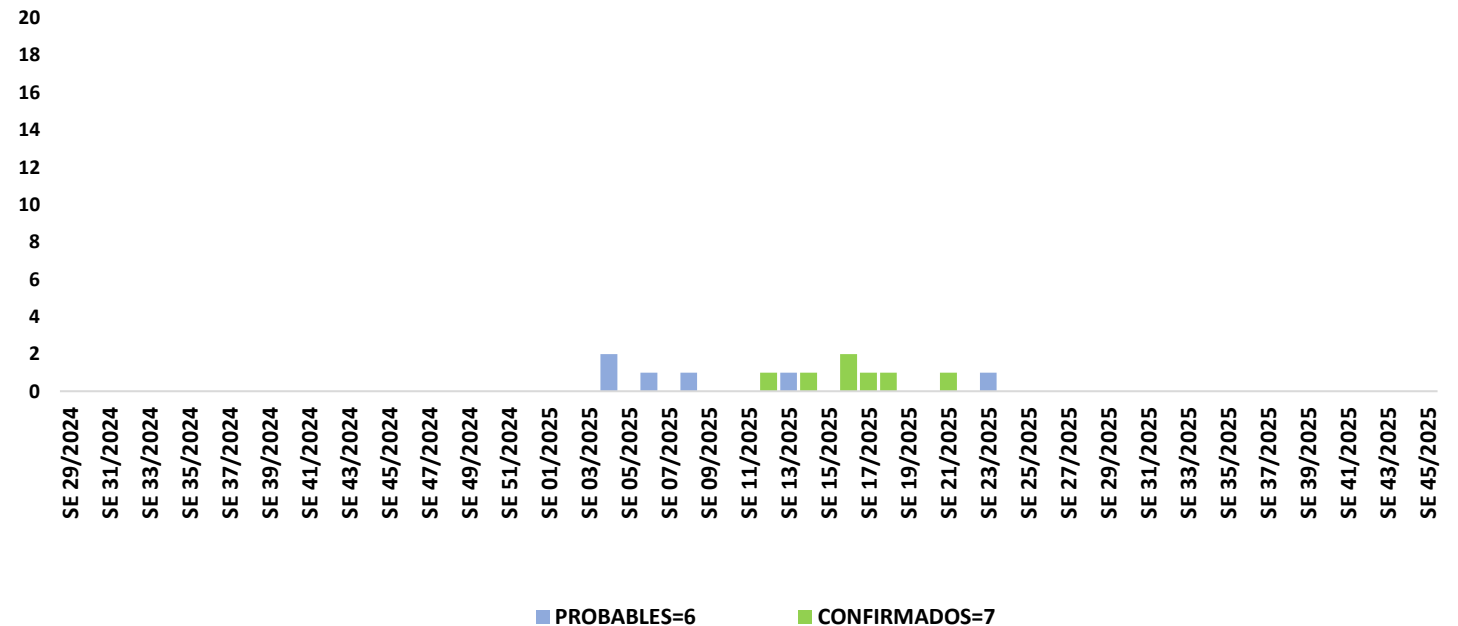
## GRAFICO 4. NUMERO TOTAL DE CASOS DE DENGUE DESDE LA SE 29/2024 A LA SE 46/2025

### XIV REGION SANITARIA

#### CANINDEYÚ. CURVA DE CASOS DE DENGUE. SE 29/2024 A SE 46/2025

N : 13

Este gráfico presenta el número de **casos por Dengue** a nivel Departamental por semana de inicio de síntomas. Se registra 6 casos con serotipo DEN – 2 y un caso sin tipificar ; y 6 casos probables hasta el cierre de la semana epidemiológica 46. En las últimas semanas no se registran casos.



Fuente: Unidad Epidemiológica Regional – XIV RS, Canindeyú



## TABLA 3. CASOS ACUMULADOS DE DENGUE DESDE LA SE 29/2024 A LA SE 46/2025 POR DISTRITO DE RESIDENCIA y SEMANA EPIDEMIOLÓGICA.

### XIV REGION SANITARIA - CANINDEYÚ

**Dengue: se registra 7** casos confirmados y 6 probables desde la SE 29/2024 a la SE 46/2025.

Los casos confirmado pertenecen al Distrito de La Paloma y Saltos del Guairá siendo los mismos de Serotipo DENV - 2. En las últimas 3 semanas no se registra ningún caso de Dengue.

CANINDEYÚ. DENGUE CASOS CONFIRMADOS Y PROBABLES POR DISTRITO DE RESIDENCIA DESDE SE 1 A SE 44. AÑO 2025			
DISTRITO DE RESIDENCIA	CONFIRMADO	PROBABLE	Total general
<b>CURUGUATY</b>		2	2
INDUSTRIAL		1	1
SE 04 2025		1	1
<b>SANTA MARIA</b>		1	1
SE 04 2025		1	1
<b>LA PALOMA</b>	4		4
<b>LAS MERCEDES</b>	3		3
SE 16 2025	1		1
SE 18 2025	1		1
SE 21 2025	1		1
<b>SAN JOSE OBRERO</b>	1		1
SE 16 2025	1		1
<b>SALTOS DEL GUAIRA</b>	3	2	5
<b>1RO DE MAYO</b>	1		1
SE 14 2025	1		1
<b>ASENT. KO'E RORY</b>		2	2
SE 06 2025		1	1
SE 13 2025		1	1
<b>COLONIA CANINDEYU</b>	2		2
SE 12 2025	1		1
SE 17 2025	1		1
<b>YASY KAÑY</b>		2	2
<b>LAGUNA PACOVA</b>		1	1
SE 23 2025		1	1
<b>SAN MIGUEL</b>		1	1
SE 08 2025		1	1
<b>Total general</b>	7	6	13

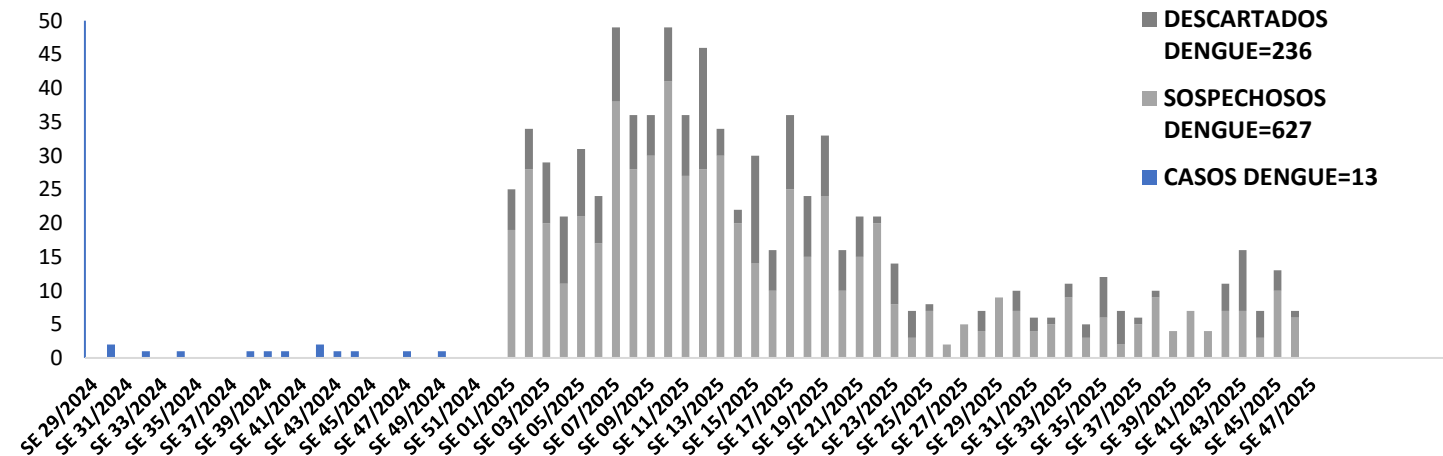
Fuente: Unidad Epidemiologica Regional – XIV RS, Canindeyú

## TABLA 3. NOTIFICACIONES DE DENGUE DE LAS ULT. 3 SEMANAS SE 44/2025 A LA SE 46/2025 POR DISTRITO DE RESIDENCIA XIV REGION SANITARIA - CANINDEYÚ

### Canindeyú. Notificaciones de Dengue. SE 29/2024 a SE 46/2025

N=876

En las últimas 3 Semanas Epidemiológicas se registran un ligero aumento de notificaciones y ningún caso confirmado para Dengue.



Fuente: Unidad Epidemiologica Regional – XIV RS, Canindeyú

## GRAFICO 5. NUMERO TOTAL DE NOTIFICACIONES DE ZIKA DE LA SE 1 A LA SE 46/2025. XIV REGION SANITARIA

- En el año 2024 no se ha registrado ningún caso de Zika hasta el cierre de la SE 52/2024.
- Se ha registrado una sola notificación en la SE 07/2025 en lo que va del año 2025.

Fuente: Unidad Epidemiologica Regional – XIV RS, Canindeyú