

BOLETIN SEMANAL

ARBOVIROSIS

XVIII REGION SANITARIA-CAPITAL

**SE01/2025 A SE46/2025 (del 29 de Diciembre del 2024 al 15 de
Noviembre del 2025)**

Descripción

Este boletín contiene información actualizada de la Situación Epidemiológica de Arbovirosis: Dengue, Zika y Chikungunya.

Los datos presentados, tienen como fuente principal la base nacional de la Vigilancia de Arbovirosis.

Consideraciones

El contenido de este boletín puede modificarse según la dinámica de la vigilancia de las Arbovirosis: Dengue, Chikungunya y Zika.

Las notificaciones de Arbovirosis se definen operacionalmente, en este boletín, a partir de la Resolución N° **0335/2023** "Criterios de definición de casos de arbovirosis: dengue, chikungunya y zika".

Remitirse a este documento oficial para conocer las definiciones epidemiológicas de caso, utilizados en este material.

ELABORADO POR LA UNIDAD EPIDEMIOLOGICA REGIONAL

Epidemiólogo Regional:

Lic. Andrea Ferloni

Correo electrónico:

epicapital18@hotmail.com

Unidad Epidemiológica Regional: Décimo Octava
Región Sanitaria, Capital.

Oficina: Asunción

DATOS ACUMULADOS DE DENGUE EN CAPITAL SE01/2025 A SE46/2025

NOTIFICACIONES

10,128

CONFIRMADOS -3%	PROBABLES - 1%	SOSPECHOSOS - 41%	DESCARTADOS - 55%
265	73	4,228	5,562

INCIDENCIA ACUMULADA
873.68

DENGUE - ULTIMAS TRES SEMANAS (SE 44, 45 Y 46/2025)

Etiquetas de fila	SE 44 2025	SE 45 2025	SE 46 2025	Total general	PORCENTAJE
DESCARTADO	86	113	42	241	49%
SOSPECHOSO	93	85	76	254	51%
Total general	179	198	118	495	100%

INCIDENCIA ACUMULADA
95.01

GRAFICO 3. NUMERO TOTAL DE NOTIFICACIONES DE DENGUE DE LA SE01/2025 A SE46/2025 XVIII REGION SANITARIA-CAPITAL

Desde la SE01/25 a la SE 46/25 se acumularon 10.128 notificaciones de Dengue, de las cuales el **3%** (265/10.128) corresponden a confirmados, **1%** (73/10.128) a probables, **41%** (4.228/10.128) a sospechosos y **55%** (5.562/10.128) a descartados.

Se observó el pico máximo de en la SE 10 con 431 notificaciones.

Se observa un descenso importante en las notificaciones de la ultima semana respecto a la anterior.

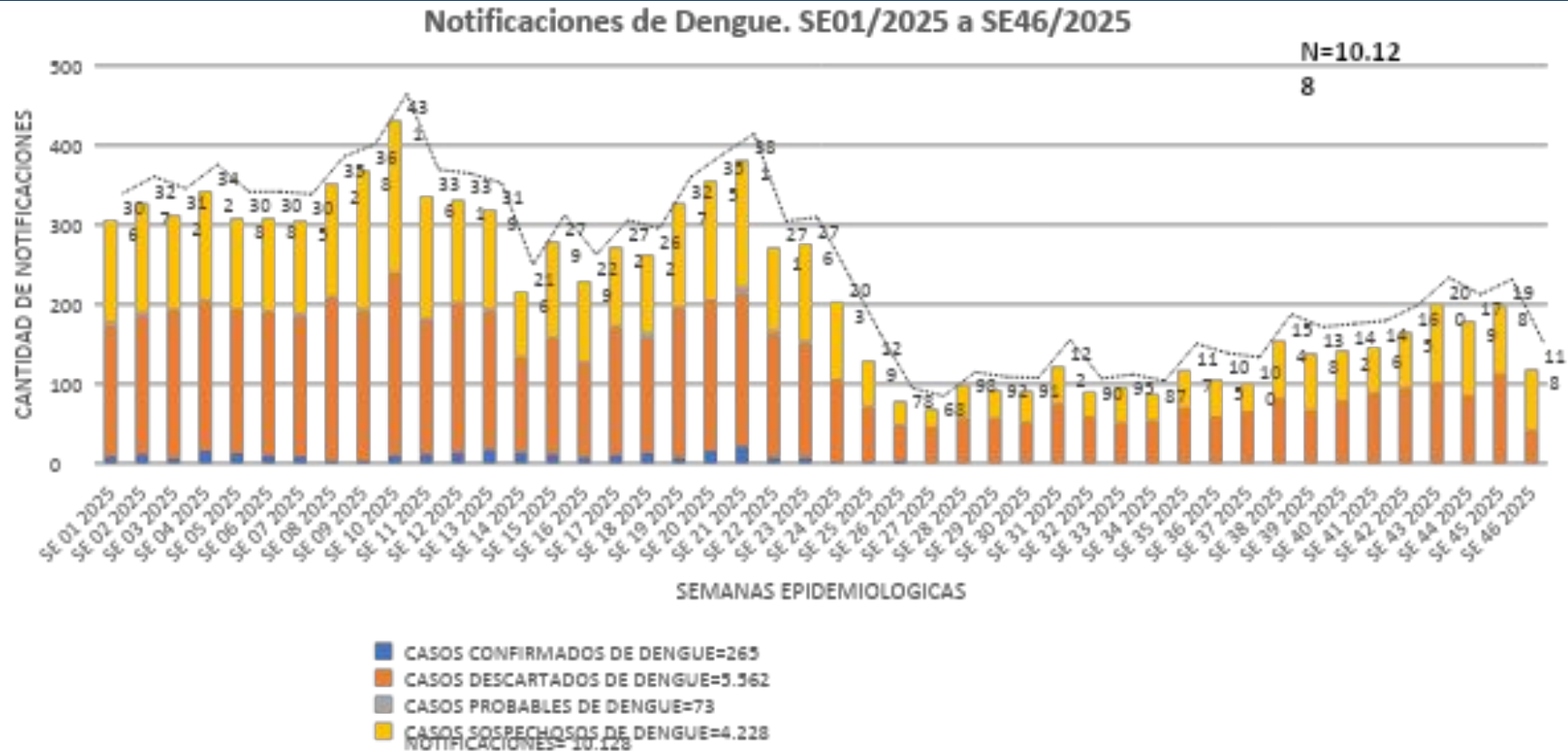


GRAFICO 4. NUMERO TOTAL DE CASOS DE DENGUE DE LA SE01/2025 A SE46/2025 XVIII REGION SANITARIA-CAPITAL

CURVA DE CASOS DE DENGUE SE01/2025 A SE46/2025

Desde la SE01/25 a la SE46/25 se acumularon 338 casos de Dengue, de las cuales el **78%** (265/338) corresponden a casos confirmados y **22%** (73/338) a probables

Se observó el pico máximo en la SE21 con **31** notificaciones.

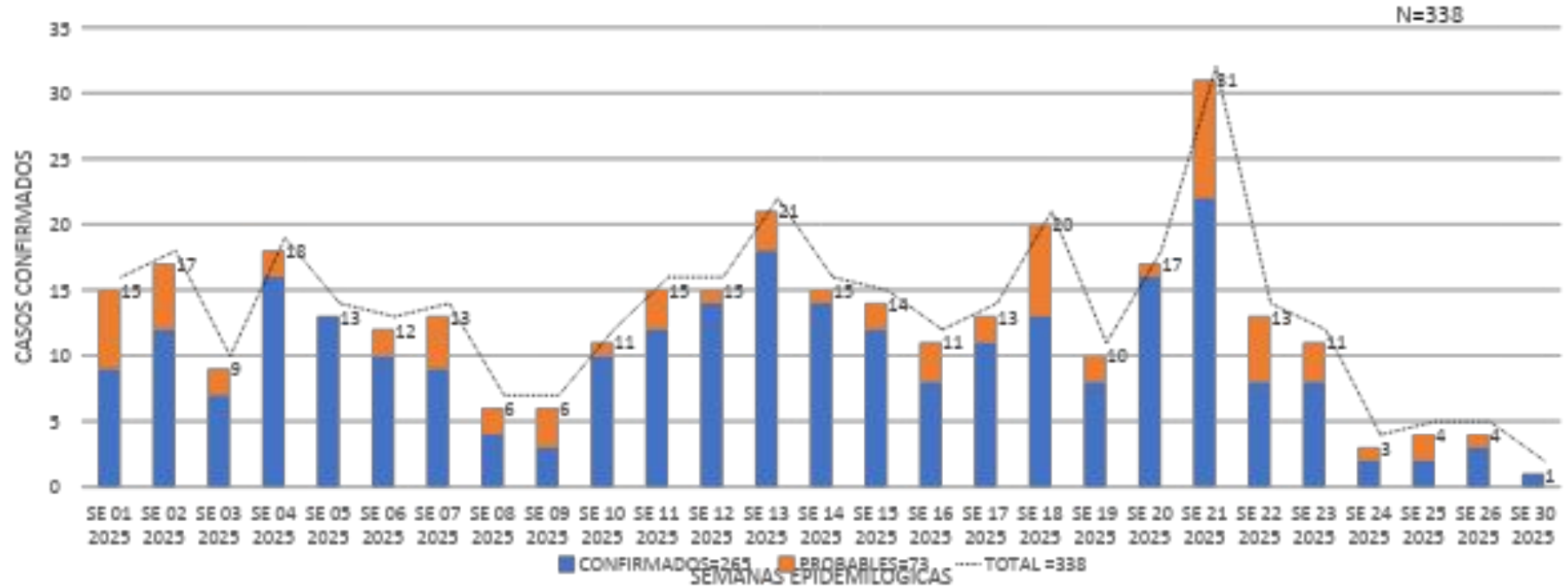


TABLA 4. CASOS DE DENGUE, DE SE01/2025 A SE46/2025 POR DISTRITOS DE RESIDENCIA XVIII REGION SANITARIA-CAPITAL

BARRIOS O DISTRITOS	CASOS DE DENGUE	DENGUE-1	DENGUE-2	TOTAL
ZEBALLOS CUE	7	3	14	24
MBURUCUYA	13		6	19
LOMA PYTA	3	8	8	19
VISTA ALEGRE	9	2	5	16
OBRERO INTENDENTE B. GUGGIARI	11	4	1	16
JARA	8	2	3	13
SD	12			12
SANTISIMA TRINIDAD	2	2	5	9
LOS LAURELES	4	2	3	9
SAN PABLO	5		4	9
SAN VICENTE	5	1	2	8
BELLA VISTA	4	1	3	8
TABLADA NUEVA	2	5	1	8
SAN ROQUE	3	3		6
BANCO SAN MIGUEL	4		1	5
SANTA ANA	4			4
TEMBETARY	2	2		4
LA ENCARNACION	3	1		4
HIPODROMO	3		1	4
MARISCAL JOSE FELIX ESTIGARRIBIA	3	1		4
SAN JORGE	1		3	4
YKUA SATI	2	1		3
BOTANICO	2	1		3
SAJONIA	3			3
MADAME ELISA ALICIA LINC	2		1	3
GENERAL BERNARDINO CABALLERO	2		1	3
SANTA LIBRADA	1	2		3
ROBERTO L. PETIT	2		1	3
LAS MERCEDES	2			2
ITA ENRAMADA		1	1	2
VILLA AURELIA		1	1	2

BARRIOS O DISTRITOS	CASOS DE DENGUE	DENGUE-1	DENGUE-2	TOTAL
SAN CAYETANO	2			2
CIUDAD NUEVA			2	2
LUIS ALBERTO DE HERRERA	2			2
TACUMBU	1	1		2
GENERAL JOSE EDUVIGIS DIAZ			2	2
REPUBLICANO			2	2
MBOCAYATY		1	1	2
SANTA ROSA		2		2
SANTO DOMINGO	2			2
VILLA MORRA			1	1
ITA PYTA PUNTA	1			1
VIRGEN DEL HUERTO			1	1
SAN ANTONIO	1			1
MANORA	1			1
MBURICAO			1	1
VIRGEN DE FATIMA		1		1
PINOZA	1			1
LA CATEDRAL	1			1
TERMINAL			1	1
SALVADOR DEL MUNDO		1		1
TTE. SILVIO PETTIROSSI	1			1
NAZARETH	1			1
TOTAL	138	49	76	263

Tal como podemos observar en la tabla4, tenemos acumulados 263 casos de Dengue, según análisis virológico 49 corresponden al serotipo DEN-1 y 76 al serotipo DEN-2.

TABLA 5: NOTIFICACIONES Y CASOS DE DENGUE, DE LAS ULTIMAS 3 SEMANAS XVIII REGION SANITARIA-CAPITAL

BARRIOS	NOTIFICACIONES DENGUE ULTIMAS 3 SEMANAS
SD	78
LOMA PYTA	35
SANTISIMA TRINIDAD	35
SAJONIA	27
SAN PABLO	25
OBRERO INTENDENTE B. GUGGIARI	24
SAN VICENTE	15
ZEBALLOS CUE	14
SANTA ANA	13
JARA	12
VISTA ALEGRE	12
RICARDO BRUGADA	12
BELLA VISTA	11
BOTANICO	11
VILLA AURELIA	10
TACUMBU	9
TABLADA NUEVA	8
BANCO SAN MIGUEL	8
CIUDAD NUEVA	7
MBURUCUYA	7
ROBERTO L. PETIT	7
REPUBLICANO	7
LAS MERCEDES	6
LAS LOMAS	6
VILLA MORRA	5
PINOZA	5
SAN ROQUE	5
ITE. SILVIO PETTIROSSI	4
SAN BLAS	4
LOS LAURELES	4
GENERAL JOSE EDUVIGIS DIAZ	4
SAN CAYETANO	4
MBOCAYATY	3
BAÑADO CARA CARA	3
RECOLETA	3
NAZARETH	3
TEMBETARY	3

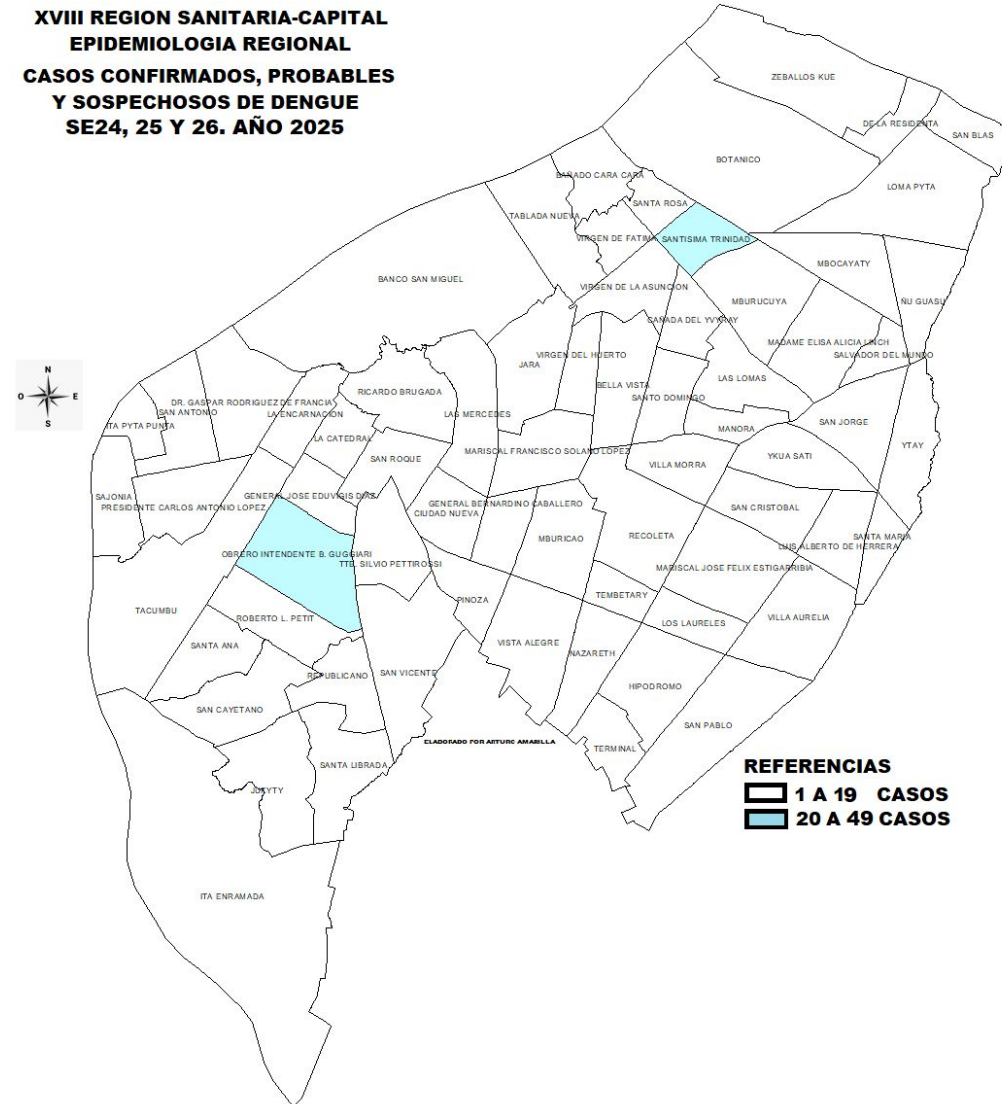
BARRIOS	NOTIFICACIONES DENGUE ULTIMAS 3 SEMANAS
YKUA SATI	3
HIPODROMO	3
SANTA MARIA	3
SANTA ROSA	3
GENERAL BERNARDINO CABALLERO	3
SANTA LIBRADA	3
LUIS ALBERTO DE HERRERA	2
MANORA	2
YTAY	2
ITA PYTA PUNTA	2
MARISCAL JOSE FELIX ESTIGARRIBIA	2
LA ENCARNACION	2
LA CATEDRAL	2
MBURICAO	2
DE LA RESIDENTA	2
SAN JORGE	2
ITA ENRAMADA	1
SALVADOR DEL MUNDO	1
SAN CRISTOBAL	1
SANTO DOMINGO	1
CAÑADA DEL VYRAY	1
VIRGEN DE FATIMA	1
VIRGEN DE LA ASUNCION	1
JUKYTY	1
TOTAL	495

**NO SE REGISTRAN CASOS EN
LAS ULTIMAS TRES SEMANAS**

CASOS DE DENGUE= CONFIRMADOS + PROBABLES

Mapas de Distribución de casos

**XVIII REGION SANITARIA-CAPITAL
EPIDEMIOLOGIA REGIONAL
CASOS CONFIRMADOS, PROBABLES
Y SOSPECHOSOS DE DENGUE
SE24, 25 Y 26. AÑO 2025**



Notificaciones de Chikungunya. SE01/2025 a SE46/2025

Desde la SE01/25 a la SE 46/25 se acumularon 92 notificaciones de Chikungunya, de las cuales el **1%** (1/92) corresponde a caso confirmado, **4%** (3/92) a probables, **21%** (25/92) a sospechosos y **74%** (63/92) a descartados.

Se observó el pico máximo de en la SE 10/25 con **13** notificaciones.

En la últimas tres semanas se observan una especie de meseta con escasa variación en las notificaciones.

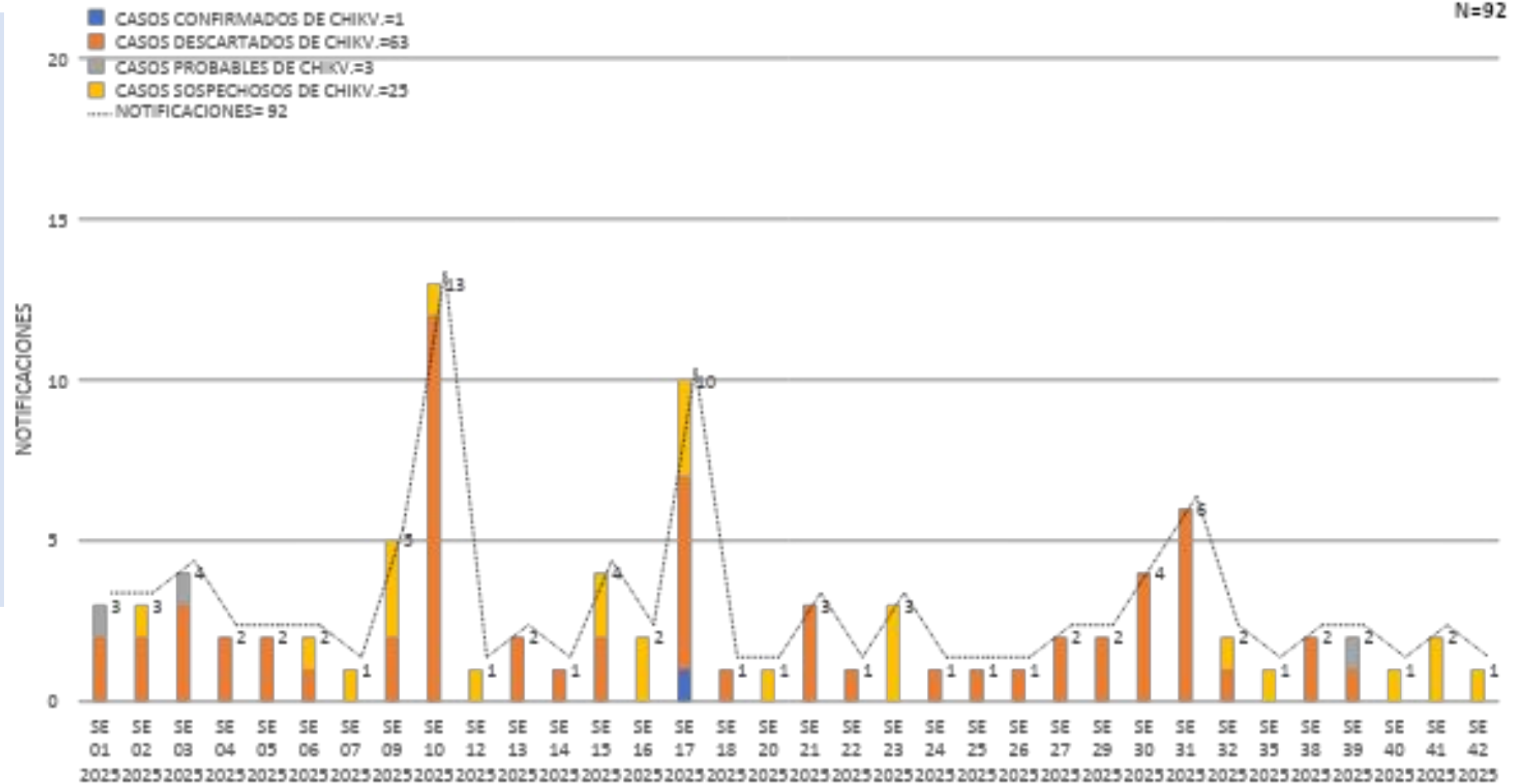


GRAFICO 1. CURVA DE CASOS DE CHIKUNGUNYA. SE01/2025 A SE46/2025 XVIII REGION SANITARIA-CAPITAL

CURVA DE CASOS DE CHIKUNGUNYA. SE01/2025 A SE46/2025

N = 4

Desde la SE01/25 a la SE 46/25 se acumulo 3 casos de Chikungunya, del cual el 25% (1/4) corresponde a caso confirmado y 75% (3/4) a probable.

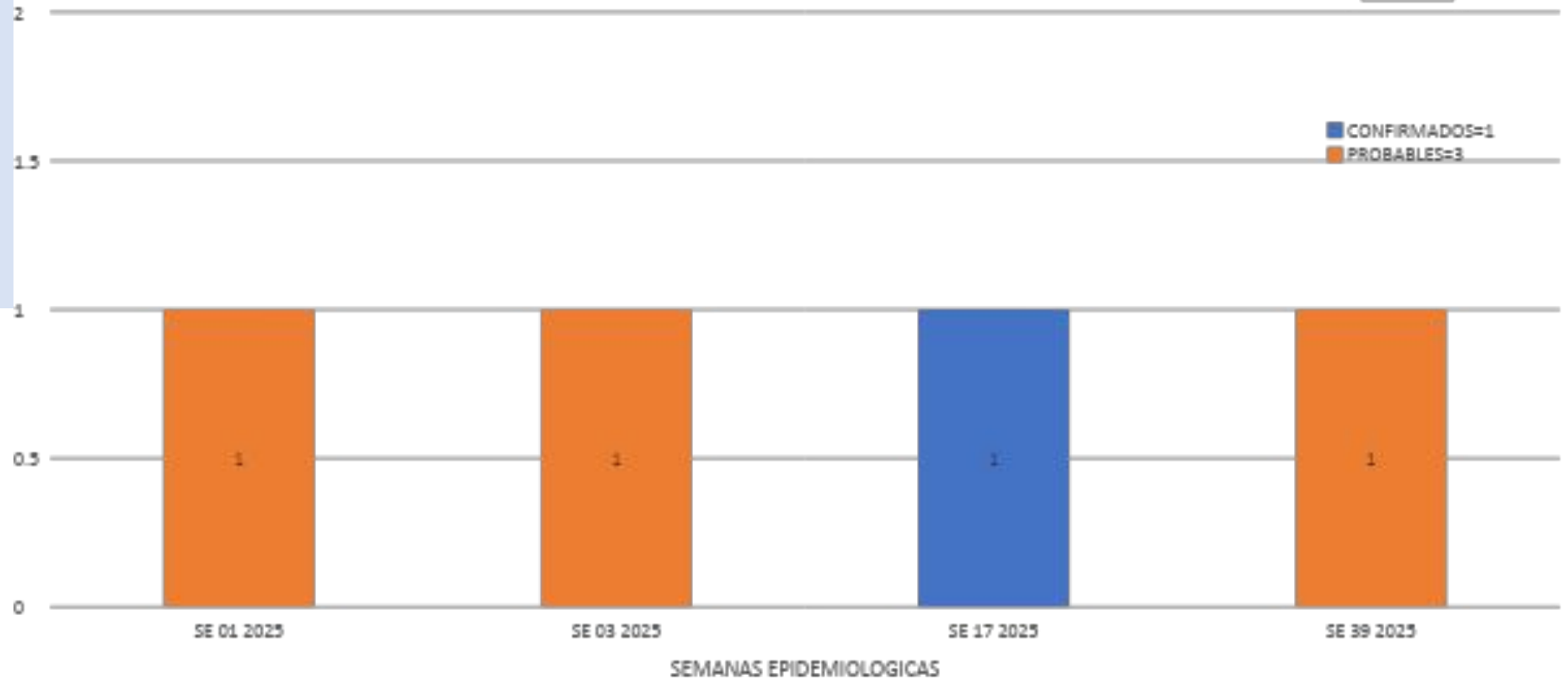


TABLA 1. CASOS ACUMULADOS DE CHIKUNGUNYA, DE LA SE01/2024 A SE46/2025 POR DISTRITOS Y BARRIOS DE RESIDENCIA XVIII REGION SANITARIA-CAPITAL

BARRIOS O DISTRITOS	CASOS DE CHIKV
MARISCAL FRANCISCO SOLANO LOPEZ	1
OBRERO INTENDENTE B. GUGGIARI	1
SAN ANTONIO	1
SAN VICENTE	1
TOTAL	4

Tal como podemos observar en la tabla 1, de los 68 barrios de Asunción, 4 presentan casos.

**TABLA 2 . CASOS DE CHIKUNGUNYA, DE LAS ULTIMAS 3 SEMANAS SE 44, 45 y 46/2025 POR
DISTRITOS Y BARRIOS DE RESIDENCIA
XVIII REGION SANITARIA-CAPITAL**

CASOS DE CHIKUNGUNYA= CONFIRMADOS + PROBABLES

NO SE OBSERVAN CASOS DE CHIKUNGUNYA EN LAS ULTIMAS TRES SEMANAS

TABLA 4. NUMERO TOTAL DE CASOS DE ZIKA DE LA SE 01/2025 A LA SE 46/2025 POR DISTRITO DE RESIDENCIA

XVIII REGION SANITARIA-CAPITAL

Notificaciones de Zika. SE 01/2025 a SE46/2025

