

BOLETIN SEMANAL

ARBOVIROSIS

IV REGION SANITARIA - GUAIRÁ

SE 01/2025 A SE 46/2025 (del 29 de diciembre de 2024 al 15 de noviembre del 2025)

Descripción

Este boletín contiene información actualizada de la Situación Epidemiológica de Arbovirosis: Dengue, Zika y Chikungunya.

Los datos presentados, tienen como fuente principal la base nacional de la Vigilancia de Arbovirosis.

Consideraciones

El contenido de este boletín puede modificarse según la dinámica de la vigilancia de las Arbovirosis: Dengue, Chikungunya y Zika.

Las notificaciones de Arbovirosis se definen operacionalmente, en este boletín, a partir de la Resolución N° 335/2023, correspondiente al 29 de junio del año 2023 "Criterios de definición de casos de arbovirosis: dengue, chikungunya y zika y el flujograma de toma de muestra para laboratorio".

Remitirse a este documento oficial para conocer las definiciones epidemiológicas de caso, utilizados en este material.

ELABORADO POR LA UNIDAD EPIDEMIOLOGICA REGIONAL

Epidemiólogo Regional:

Dra. Beatriz Ojeda

Correo electrónico:

epidemiologiaivrs@mspbs.gov.py

Unidad Epidemiológica Regional: Cuarta Región Sanitaria, Guairá.

Oficina: Gral. Duarte & Spezzini, Villarrica

GRÁFICO 1. CURVA DE NOTIFICACIONES DE CHIKUNGUNYA. SE 01/2025 A SE 46/2025 IV REGION SANITARIA - GUAIRÁ

Descripción

Desde la SE 01/2025 a la SE 46/2025 se acumularon 10 notificaciones de Chikungunya, de las cuales el 80%(8/10) corresponden a casos, 0%(0/10) a descartados y 20%(2/10) a sospechosos.

Se observó el pico máximo de en la SE 18 (27 de abril al 03 de mayo de 2025) con 3 notificaciones.

En las últimas semanas se observó un descenso de las notificaciones.

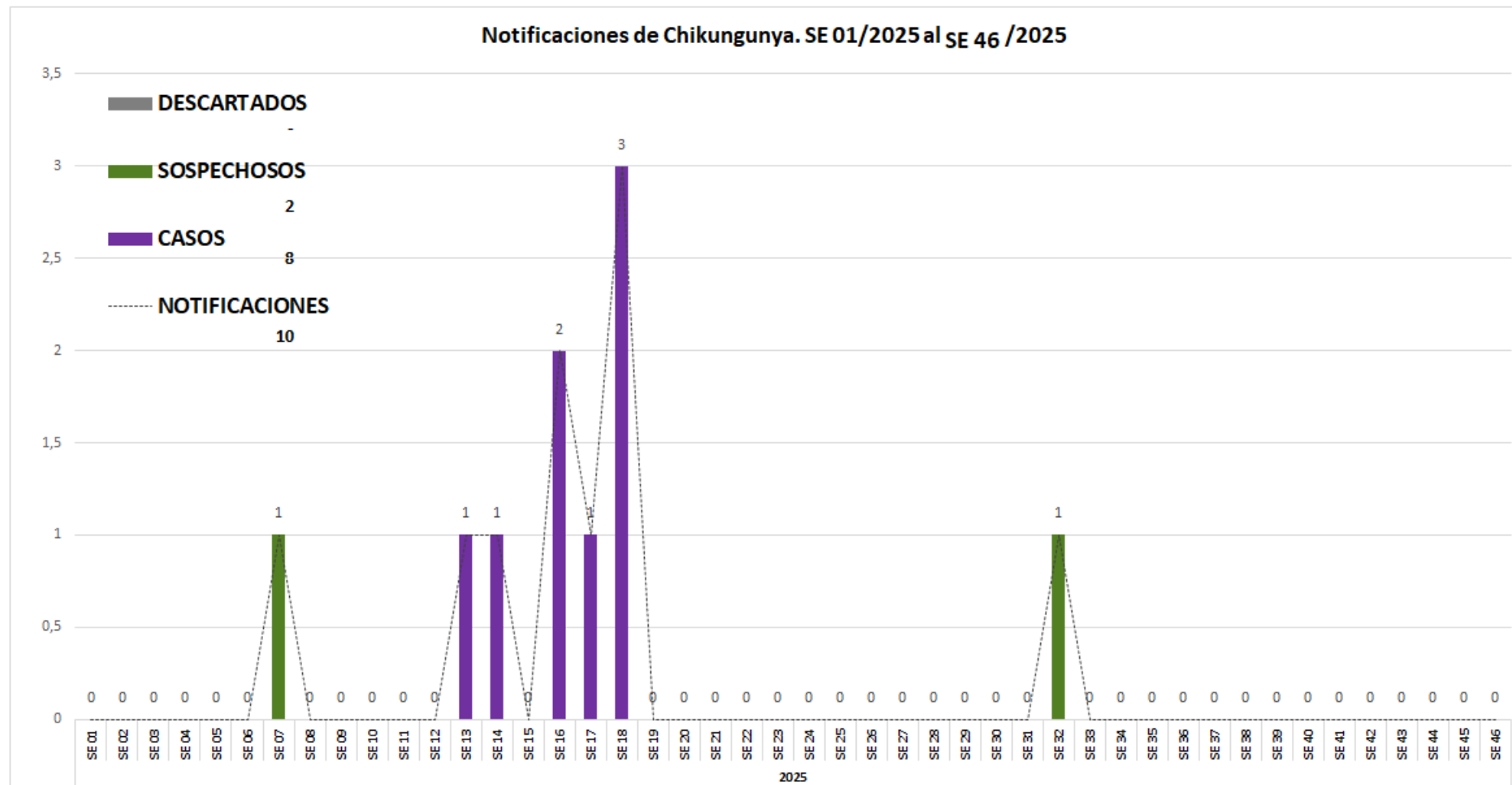


GRÁFICO 2. CURVA DE CASOS DE CHIKUNGUNYA. SE 01/2025 A SE 46/2025 IV REGION SANITARIA - GUAIRÁ

Descripción

Desde la SE 01/2025 a la SE 46/2025 se acumularon 8 casos de Chikungunya, de las cuales el 100%(8/8) corresponden a confirmados y 0%(0/8) a probables.

Se observó el pico máximo en la SE18 (27/04/2025 al 03/05/2025) con 3 Casos Confirmados de Chikungunya.

Sin casos confirmados en las últimas 3 semanas.

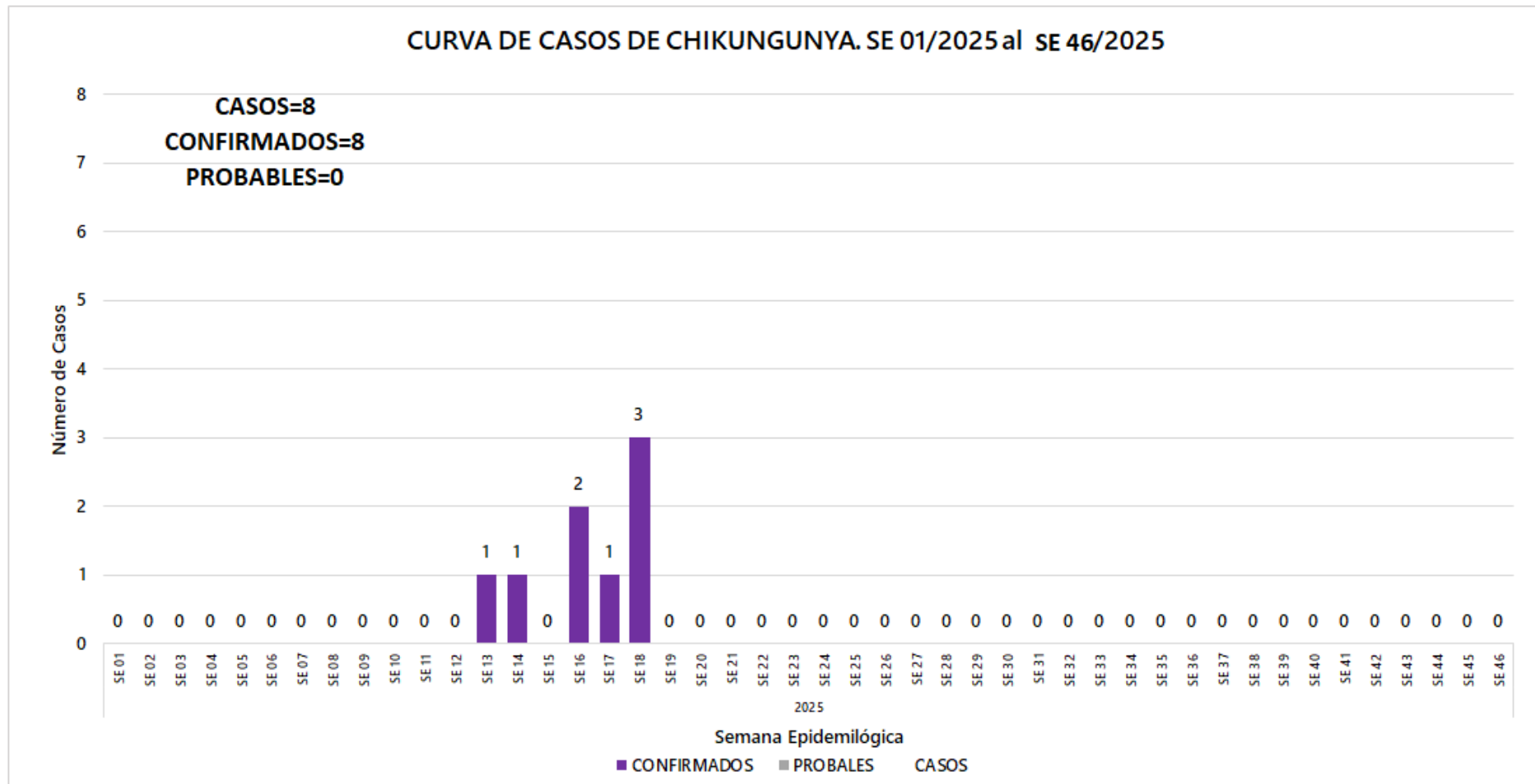


TABLA 1. CASOS ACUMULADOS DE CHIKUNGUNYA, DE LA SE 01/2025 A SE 46/2025 POR DISTRITOS DE RESIDENCIA. IV REGION SANITARIA - GUAIRÁ

Descripción

El distrito con mayor proporción de casos es Villarrica 100%(8/8) de los casos y los demás distritos en menor medida.

BARRIOS O DISTRITOS	CASOS DE CHIKV	TOTALES
VILLARRICA	8	9
JOSE FASSARDI	0	1
FELIX PEREZ CARDOZO	0	0
ÑUMI	0	0
NATALICIO TALAVERA	0	0
MAURICIO JOSE TROCHE	0	0
YATAITY	0	0
TEBICUARY	0	0
MBOCAYATY	0	0
ITAPE	0	0
GENERAL EUGENIO A. GARAY	0	0
BORJA	0	0
ITURBE	0	0
COLONIA INDEPENDENCIA	0	0
SAN SALVADOR	0	0
PASO YOBAI	0	0
DR. BOTTRELL	0	0
CORONEL MARTINEZ	0	0
TOTALES	8	10

GRÁFICO 3. CURVA DE NOTIFICACIONES DE DENGUE. SE 01/2025 A SE 46/2025 IV REGION SANITARIA -GUAIRÁ

Descripción

Desde la SE 01/2025 a la SE 46/2025 se acumularon 1668 notificaciones de Dengue, de las cuales el 2%(27/1668) corresponden a casos, 56%(935/1668) a sospechosos y 42%(706/1668) a descartados.

Se observó el pico máximo de en la SE 01 (del 29 de diciembre de 2024 al 04 de enero de 2025) con 92 notificaciones.

En las últimas semanas se observó un leve ascenso de las notificaciones.

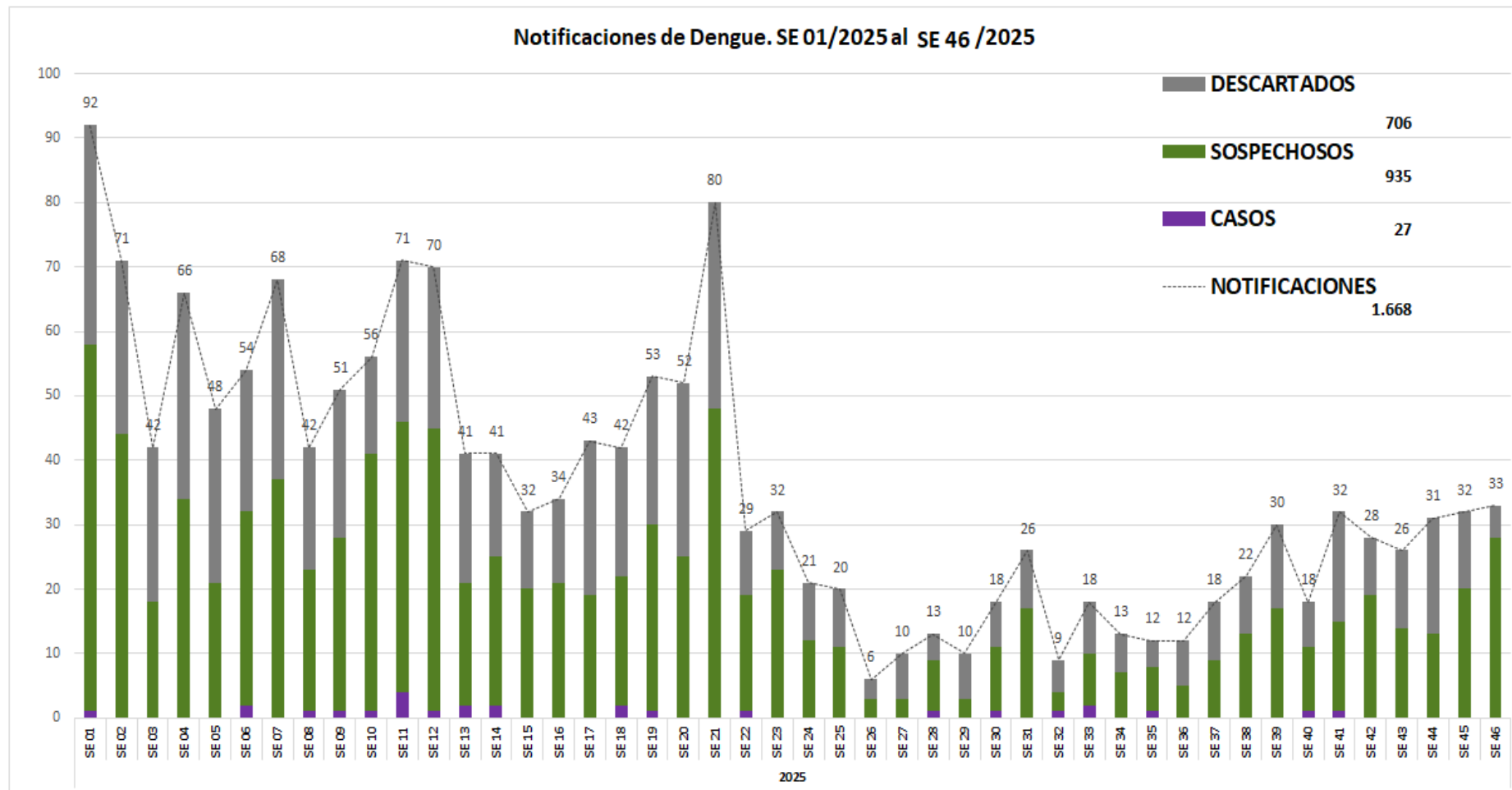


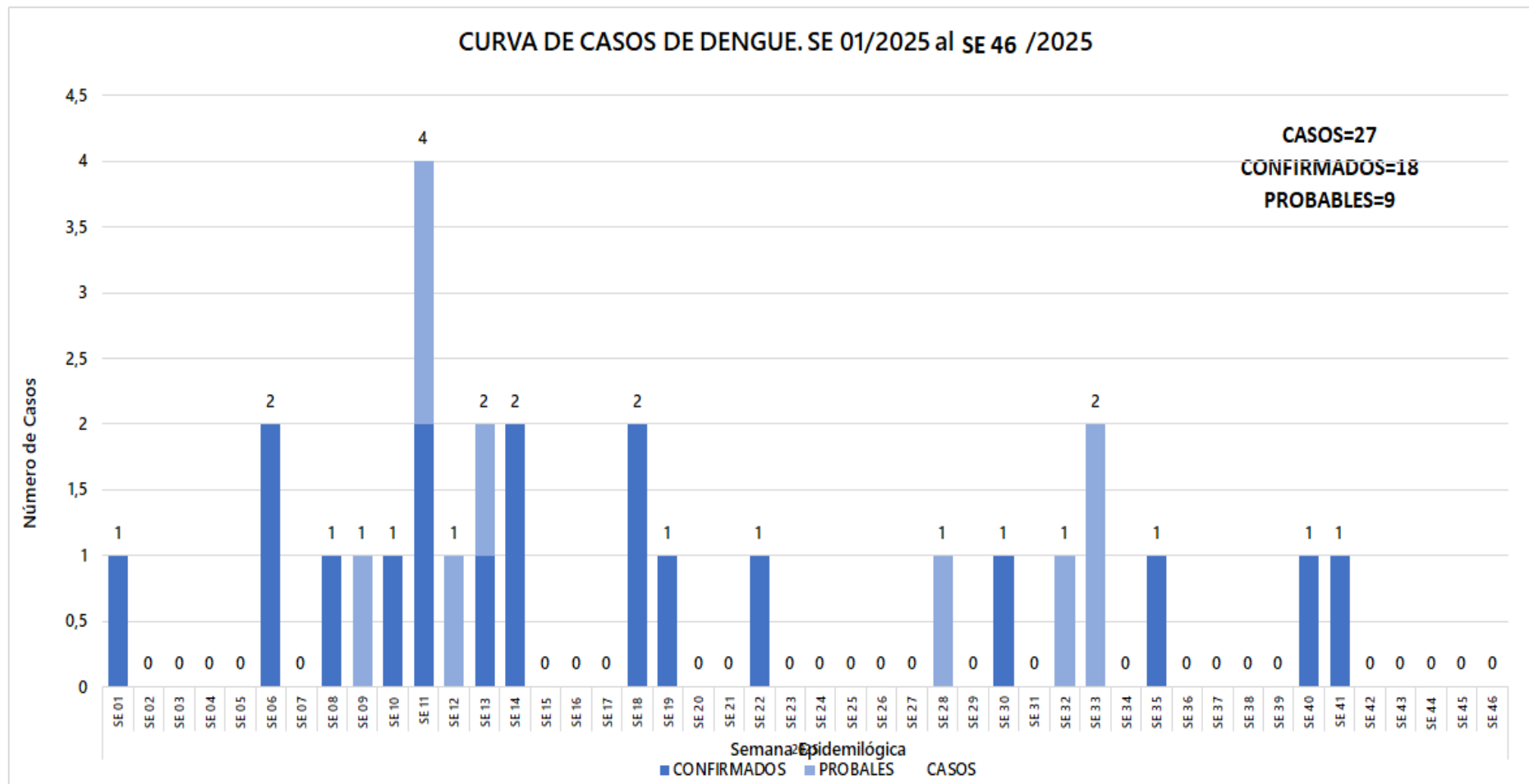
GRÁFICO 4. CURVA DE CASOS DE DENGUE. SE 01/2025 A SE 46/2025 IV REGION SANITARIA -GUAIRÁ

Descripción

Desde la SE 01/2025 a la SE 46/2025 se acumularon 1668 notificaciones de Dengue, de las cuales el 67%(18/27) corresponden a casos, 33%(9/27) a probables.

Se observó el pico máximo de en la SE 11 (09 de marzo del 2025 al 15 de marzo del 2025) con 4 Casos.

Sin casos confirmado en las últimas 3 semanas.



**TABLA 3. CASOS ACUMULADOS DE DENGUE, DE LA SE 01/2025 A SE 46/2025 POR DISTRITOS DE RESIDENCIA.
IV REGION SANITARIA - GUAIRÁ**

Descripción

El distrito con mayor proporción de casos es Villarrica 59%(16/27) de los casos, seguido de Colonia Independencia 15%(4/27), Iturbe 4%(1/27) , Itape 4%(1/27) , Borja 4%(1/27) , Mbocayaty 4%(1/27), Coronel Martinez 4%(1/27), Yataity 4%(1/27), San Salvador 4%(1/27) y los demás distritos en menor medida.

BARRIOS O DISTRITOS	CASOS DE DENGUE	TOTALES
VILLARRICA	16	730
COLONIA INDEPENDENCIA	4	139
ITURBE	1	110
ITAPE	1	68
BORJA	1	61
MBOCAYATY	1	52
CORONEL MARTINEZ	1	56
YATAITY	1	44
SAN SALVADOR	1	23
PASO YOBAL	0	100
MAURICIO JOSE TROCHE	0	89
FELIX PEREZ CARDOZO	0	53
ÑUMI	0	46
JOSE FASSARDI	0	29
TEBICUARY	0	25
NATALICIO TALAVERA	0	17
GENERAL EUGENIO A. GARAY	0	19
DR. BOTTRELL	0	7
TOTALES	27	1668

TABLA 4 . CASOS DE DENGUE, DE LAS ULTIMAS 3 SEMANAS 44, 45, 46/2025 POR DISTRITOS Y BARRIOS DE RESIDENCIA . IV REGION SANITARIA - GUAIRÁ

Descripción

En las últimas 3 semanas se registraron 96 notificaciones de Dengue, procedentes de Yataity(5), Villarrica(47), Tebicuary(1), San Salvador(1), Paso Yobai(6), Ñumi(1), Natalicio Talavera(2), Mauricio José Troche(9), Iturbe(7), Itape(3), General Eugenio A. Garay(3), Félix Pérez Cardozo(3), Coronel Martínez(2), Colonia Independencia(5), Borja(1). Sin casos en las últimas tres semanas.

DISTRITOS	BARRIOS	NOTIFICACIONES DENGUE ULTIMAS 3 SEMANAS	CASOS DE DENGUE ULTIMAS 3 SEMANAS
YATAITY	14 DE SETIEMBRE	1	0
YATAITY	CAPILLITA	1	0
YATAITY	PUESTO KA'AGUY	1	0
YATAITY	POTRERO BENEGAS	1	0
YATAITY	KA'AGUY KUPE	1	0
VILLARRICA	LOMAS VALENTINAS	9	0
VILLARRICA	CENTRO	7	0
VILLARRICA	YBAROTY	6	0
VILLARRICA	TUYUTIMI	5	0
VILLARRICA	SAN MIGUEL	5	0
VILLARRICA	SANTA LUCIA	3	0
VILLARRICA	14 DE MAYO	2	0
VILLARRICA	SANTA LIBRADA	2	0
VILLARRICA	CAROVENI	1	0
VILLARRICA	YVAROTY	1	0
VILLARRICA	ESTACION	1	0
VILLARRICA	POTRERO ISLA	1	0
VILLARRICA	DOÑA JUANA	1	0
VILLARRICA	POTRERITO	1	0
VILLARRICA	YVYRA ROVY	1	0
VILLARRICA	CRISTO REY	1	0
TEBICUARY	SANTA CECILIA	1	0
SAN SALVADOR	SAN MIGUEL	1	0
PASO YOBAI	3 DE NOVIEMBRE	4	0
PASO YOBAI	SAN ISIDRO	2	0
ÑUMI	CENTRAL	1	0
NATALICIO TALAVERA	SAN MIGUEL	2	0
MAURICIO JOSE TROCHE	LOMA CLAVEL	4	0
MAURICIO JOSE TROCHE	SAN BLAS	1	0
MAURICIO JOSE TROCHE	SAN MIGUEL	1	0
MAURICIO JOSE TROCHE	CENTRO	1	0
MAURICIO JOSE TROCHE	VIRGEN DEL HUERTO	1	0
MAURICIO JOSE TROCHE	ALEGRE	1	0
ITURBE	SAN FRANCISCO	5	0
ITURBE	SAN ANTONIO	1	0
ITURBE	SAN LUIS	1	0
ITAPE	DULCE NOMBRE DE JESUS	3	0

GENERAL EUGENIO A. GARAY	MBOKAJA	1	0
GENERAL EUGENIO A. GARAY	SANTA CATALINA	1	0
GENERAL EUGENIO A. GARAY	SAN ANTONIO	1	0
FELIX PEREZ CARDOZO	KAUNDY	2	0
FELIX PEREZ CARDOZO	CENTRO	1	0
CORONEL MARTINEZ	TENIENTE BOGADO	1	0
CORONEL MARTINEZ	FERREIRA	1	0
COLONIA INDEPENDENCIA	PLANTA URBANA	3	0
COLONIA INDEPENDENCIA	AZUCENA	2	0
BORJA	VALLE PE	1	0
TOTALES		96	0

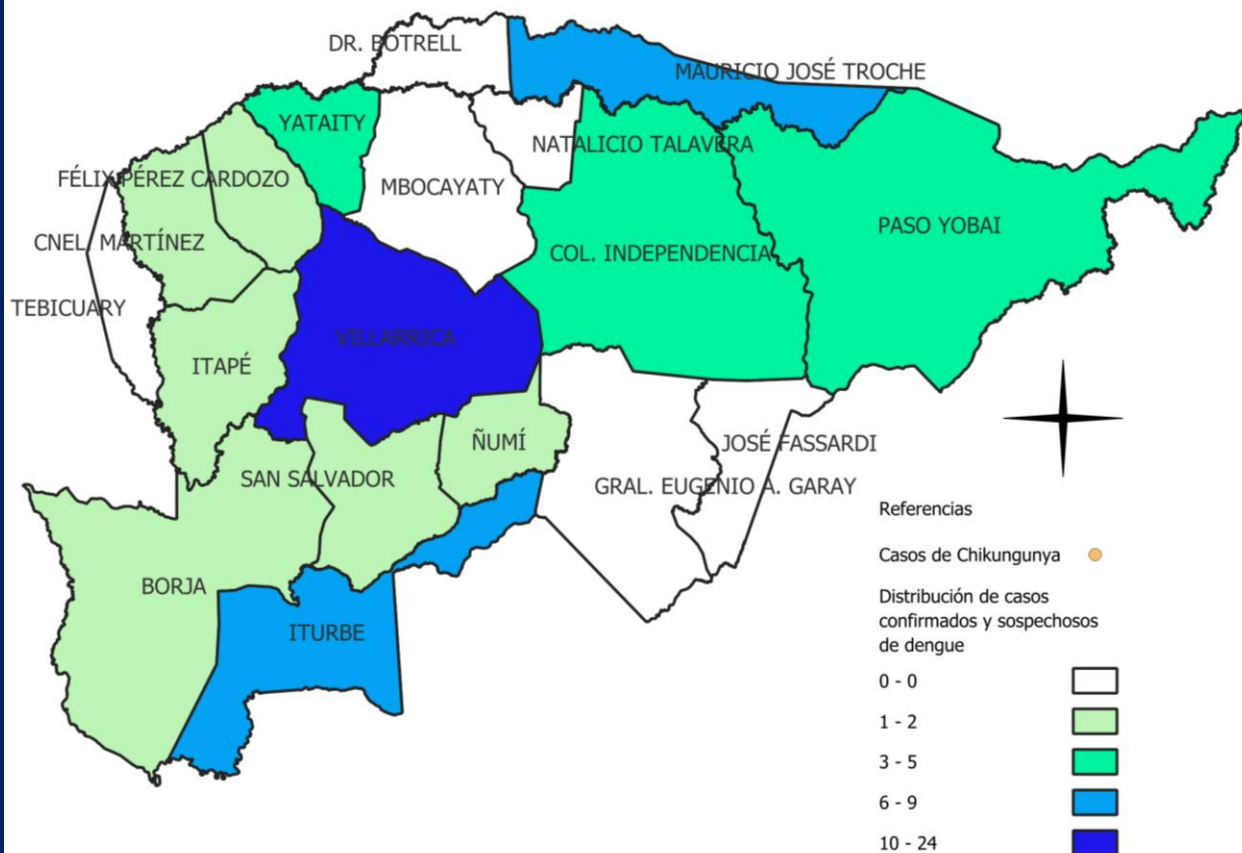
MAPAS DE DISTRIBUCIÓN DE CASOS

GUAIRA

Vigilancia de Chikungunya y Dengue

SE 44,45,46

Año 2025



DISTRITOS	CONFIRMADOS	PROBABLES	SOSPECHAS	TOTAL
VILLARRICA	0	0	24	24
MAURICIO JOSE TROCHE	0	0	9	9
ITURBE	0	0	7	7
PASO YOBAI	0	0	5	5
YATAITY	0	0	4	4
COLONIA INDEPENDENCIA	0	0	3	3
CORONEL MARTINEZ	0	0	2	2
FELIX PEREZ CARDOZO	0	0	2	2
ITAPE	0	0	2	2
BORJA	0	0	1	1
SAN SALVADOR	0	0	1	1
ÑUMÍ	0	0	1	1
TEBICUARY	0	0	0	0
JOSE FASSARDI	0	0	0	0
GENERAL EUGENIO A. GARAY	0	0	0	0
MBOCAYATY	0	0	0	0
NATALICIO TALAVERA	0	0	0	0
DR. BOTTRELL	0	0	0	0
TOTALES	0	0	61	61

MAPAS DE DISTRIBUCIÓN DE CASOS

VILLARRICA

Vigilancia de Chikungunya y Dengue

SE 44,45,46

Año 2025

Referencias

Casos de Chikungunya

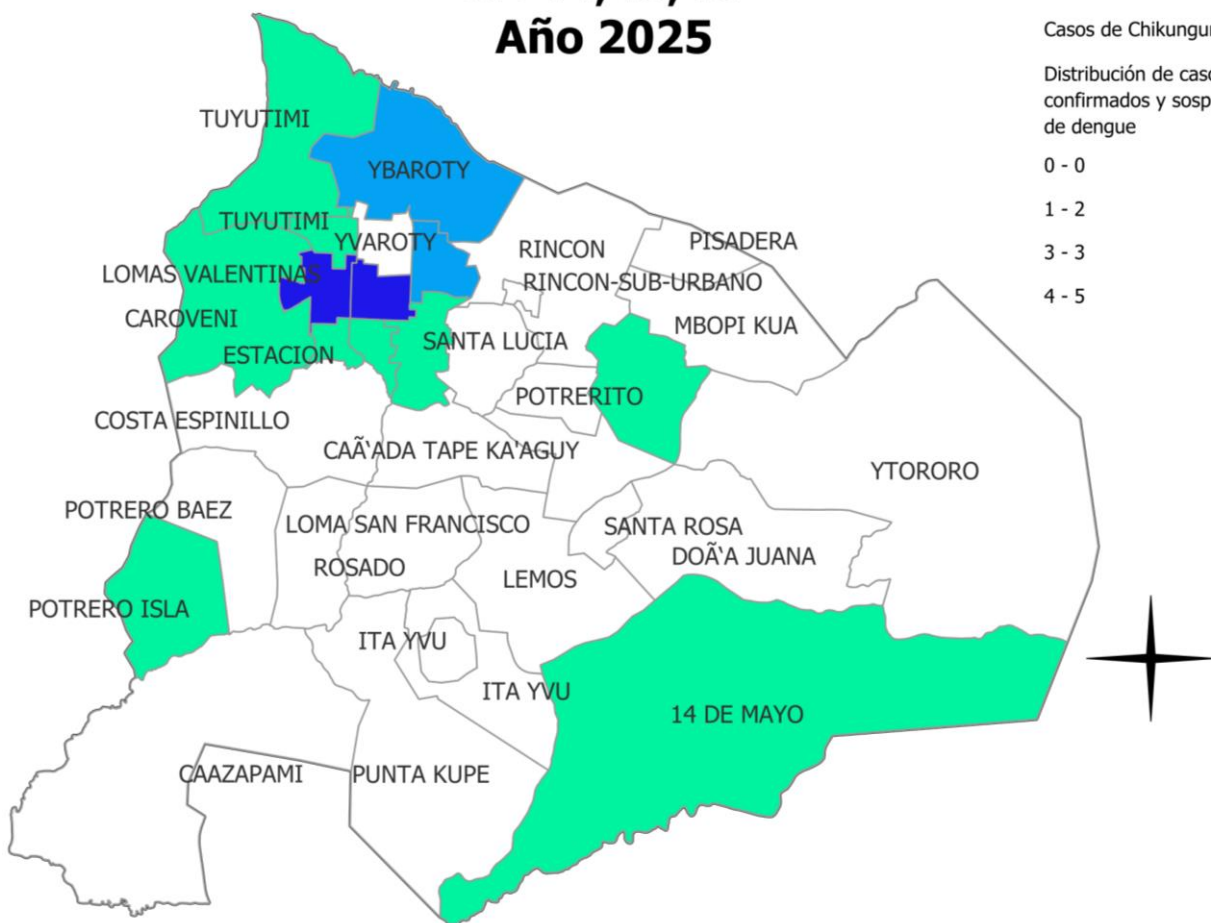
Distribución de casos
confirmados y sospechosos
de dengue

0 - 0

1 - 2

3 - 3

4 - 5



BARRIOS	CONFIRMADOS	PROBABLES	SOSPECHAS	TOTAL
LOMAS VALENTINAS	0	0	5	5
SAN MIGUEL	0	0	3	3
YBAROTY	0	0	3	3
CENTRO	0	0	3	3
14 DE MAYO	0	0	2	2
SANTA LIBRADA	0	0	1	1
TUYUTIMI	0	0	1	1
SANTA LUCIA	0	0	1	1
ESTACION	0	0	1	1
CRISTO REY	0	0	1	1
CAROVENI	0	0	1	1
POTRERITO	0	0	1	1
POTRERO ISLA	0	0	1	1
TOTAL	0	0	24	24

GRÁFICO 5 . CURVA DE NOTIFICACIONES DE ZIKA. SE 01/2025 A SE 46/2025 IV REGION SANITARIA - GUAIRÁ

Descripción

Desde la SE 01/2025 a la SE 46/2025. Se Registraron 0 notificaciones de ZIKA.

No se registraron notificaciones de zika