

BOLETIN SEMANAL

ARBOVIROSIS

VIII REGION SANITARIA – MISIONES

SE 01/2025 A SE 45/2025

(29 de Diciembre del 2024 a 8 de Noviembre del 2025)

Descripción

Descripción

Este boletín contiene información actualizada de la Situación Epidemiológica de Arbovirosis: Dengue y Chikungunya. Los datos presentados, tienen como fuente principal la base nacional de la Vigilancia de Arbovirosis

Consideraciones

El contenido de este boletín puede modificarse según la dinámica de la vigilancia de las Arbovirosis: Dengue, Chikungunya.

Las notificaciones de Arbovirosis se definen operacionalmente, en este boletín, a partir de la Resolución N° 0335/2023 "Criterios de definición de casos de arbovirosis: dengue, chikungunya".

Remitirse a este documento oficial para conocer las definiciones epidemiológicas de caso, utilizados en este material.

ELABORADO POR LA UNIDAD EPIDEMIOLÓGICA REGIONAL

Epidemiólogo Regional:

Dr. Nicodemus Rodriguez

Correo electrónico:

uer.misiones@gmail.com

Unidad Epidemiológica Regional: Octava Región Sanitaria - Misiones.

Oficina: San Juan Bautista - Misiones.

GRÁFICO 1. CURVA DE NOTIFICACIONES DE CHIKUNGUNYA. SE 01/2025 A LA SE 45 DEL 2025 VIII REGION SANITARIA- MISIONES

Descripción

Desde la SE 01/25 a la SE 45 /25 se acumularon 5 notificaciones de Chikungunya, 1 corresponde a caso sospechoso, 4 de ellos fueron confirmados.

NOTIFICACIONES DE CHIKUNGUNYA DESDE LA SE 01/25 A LA SE 45/25 MISIONES AÑO 2025

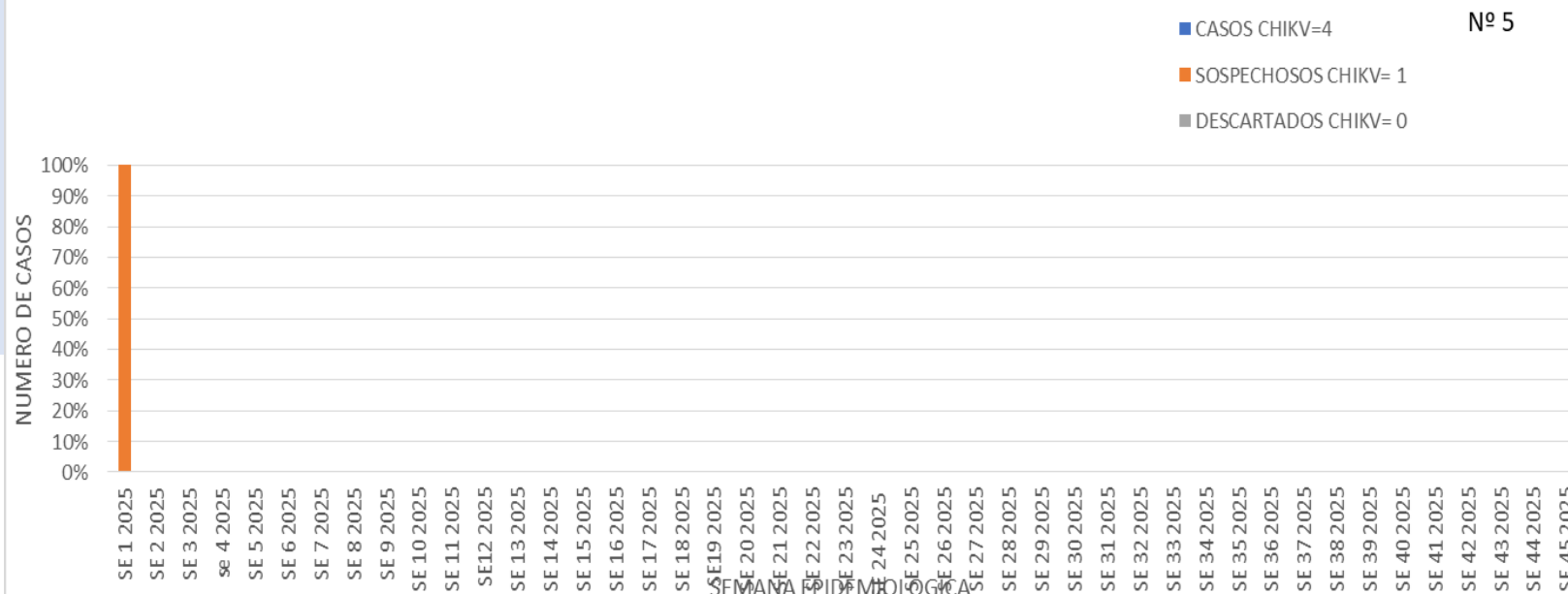


GRÁFICO 2. CURVA DE CASOS DE CHIKUNGUNYA DESDE LA SE 01/25 A LA SE 45 DEL 2025 VIII REGION SANITARIA- MISIONES VIII REGION SANITARIA

Descripción

Hasta la fecha se
observa 4 casos
confirmados.



TABLA 1. CASOS ACUMULADOS DE CHIKUNGUNYA, DESDE LA SE 01 A LA SE 45 AÑO 2025 POR DISTRITOS DE RESIDENCIA. VIII REGION SANITARIA- MISIONES.

Descripción de la tabla

En la tabla se observa que en distrito de San Juan Btta, se han registrado 4 casos confirmados.

DISTRITOS	CASOS DE CHIKV	TOTALES
AYOLAS	0	0
SAN IGNACIO	0	0
SAN JUAN BAUTISTA	4	4
SAN MIGUEL	0	0
SAN PATRICIO	0	0
SANTA MARIA	0	0
SANTA ROSA	0	0
SANTIAGO	0	0
VILLA FLORIDA	0	0
YABEBYRY	0	0
TOTAL	4	4

TABLA 2 . CASOS DE CHIKUNGUNYA, DE LAS ULTIMAS 3 SEMANAS SE 01/25 A LA SE 45 /2025 POR DISTRITOS DE RESIDENCIA . VIII REGION SANITARIA- MISIONES

Descripción

. En las últimas tres 3 semanas no se registran casos de chikungunya en el departamento.

DISTRITOS	SE 43	SE 44	SE 45	ULTIMA 3 SEMANA CHIK
AYOLAS	0	0	0	0
SAN IGNACIO	0	0	0	0
SAN JUAN BAUTISTA	0	0	0	0
SAN MIGUEL	0	0	0	0
SAN PATRICIO	0	0	0	0
SANTA MARIA	0	0	0	0
SANTA ROSA	0	0	0	0
SANTIAGO	0	0	0	0
VILLA FLORIDA	0	0	0	0
YABEYRY	0	0	0	0
TOTAL	0	0	0	0

MAPAS DE DISTRIBUCIÓN DE CASOS



Datos acumulados de dengue Misiones SE 01/2025 Hasta la SE 45/2025

Notificaciones : 484			
Confirmado:1%	Provable: 1%	Sospechoso: 76%	Descartado: 22%
4	5	368	107

GRÁFICO 3. CURVA DE NOTIFICACIONES DE DENGUE. SE 01/25 A SE 45 DEL 2025 VIII REGION SANITARIA- MISIONES

Descripción

Se observa en la curva un acumulado de 484 notificaciones de los cuales el 1% corresponde a caso positivo (9/484), el 76 % corresponde a caso sospechoso (368/484) y el 22 % corresponde a descartados (107/484).

La notificación semanal es baja.

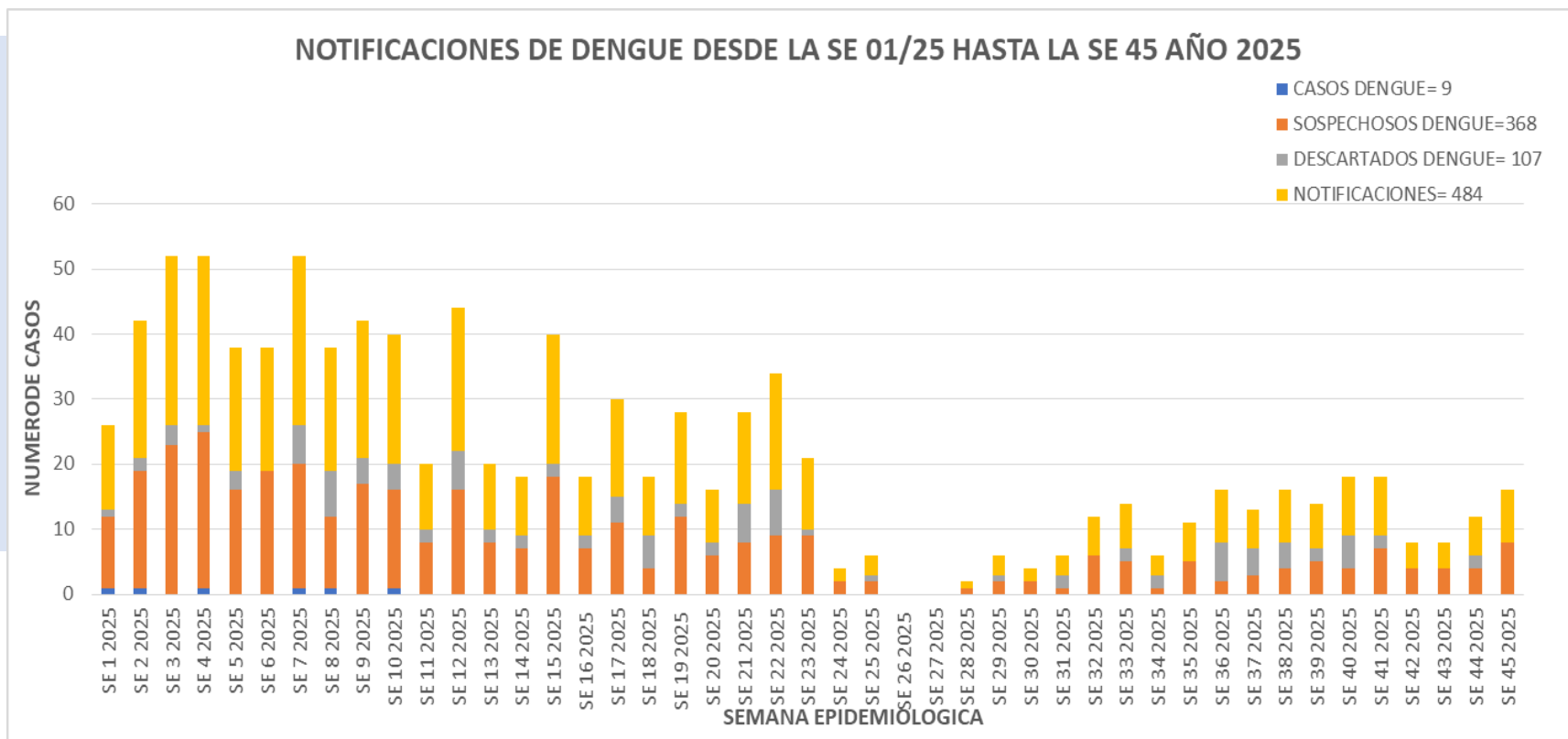


GRÁFICO 4. CURVA DE CASOS DE DENGUE. SE 01/25 A SE 45 DEL 2025 VIII REGION SANITARIA- MISIONES

Descripción

Desde la SE 01/25 a la SE 45/25 se registro un total de 4 casos confirmados y 5 casos probables en lo que va del año.

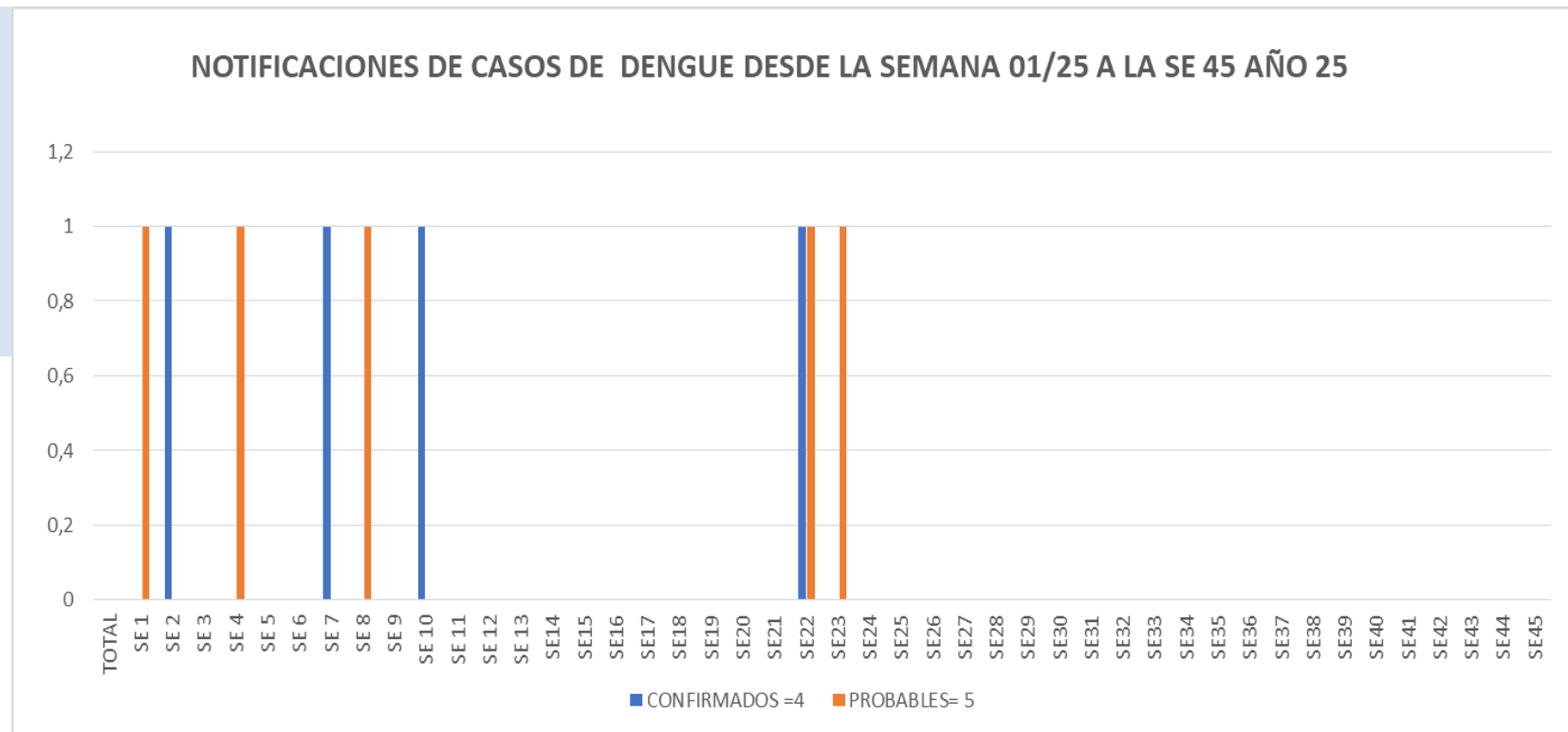


TABLA 3. CASOS ACUMULADOS DE DENGUE, DE LA SE 01/25 A LA SE 45/25 POR DISTRITOS DE RESIDENCIA. VIII REGION SANITARIA- MISIONES.

Descripción de la tabla.

Se observa en la tabla un total de 9 casos de dengue que corresponde a 5 distritos del departamento.

No se registra ningún serotipo en los distritos.

DISTRITOS	CASOS DE DENGUE	DENGUE-1	DENGUE-2
AYOLAS	2	0	0
SAN IGNACIO	1	0	0
SAN JUAN BAUTISTA	2	0	0
SAN MIGUEL	0	0	0
SAN PATRICIO	1	0	0
SANTA MARIA	0	0	0
SANTA ROSA	3	0	0
SANTIAGO	0	0	0
VILLA FLORIDA	0	0	0
YABEBYRY	0	0	0
TOTAL	9	0	0

TABLA 4 . CASOS DE DENGUE, DE LAS ULTIMAS 3 SEMANAS SE 01/25 A LA SE 45 /25 POR DISTRITOS DE RESIDENCIA . VIII REGION SANITARIA- MISIONES.

DESCRIPCIÓN

NO OBSERVAN CASOS EN LAS
ULTIMAS 3 SEMANAS.

DISTRITOS	SE 43	SE 44	SE 45	ULTIMA 3 SEMANA DEN
AYOLAS	0	0	0	0
SAN IGNACIO	0	0	0	0
SAN JUAN BAUTISTA	0	0	0	0
SAN MIGUEL	0	0	0	0
SAN PATRICIO	0	0	0	0
SANTA MARIA	0	0	0	0
SANTA ROSA	0	0	0	0
SANTIAGO	0	0	0	0
VILLA FLORIDA	0	0	0	0
YABEBYRY	0	0	0	0
TOTAL	0	0	0	0