

## BOLETIN SEMANAL

# ARBOVIROSIS

NOVENA REGION SANITARIA  
PARAGUARÍ



DESDE SE 01/2025 A SE 47/2025  
(DEL 29 DE DICIEMBRE DEL 2024 al 22 DE NOVIEMBRE DEL 2025)

## Descripción

Este boletín contiene información actualizada de la Situación Epidemiológica de Arbovirosis: Dengue y Chikungunya.

Los datos presentados, tienen como fuente principal la base nacional de la Vigilancia de Arbovirosis.

La elaboración del presente boletín está a cargo de la Unidad Epidemiológica Regional de la Novena Región Sanitaria.

## Consideraciones

El contenido de este boletín puede modificarse según la dinámica de la vigilancia de las Arbovirosis: Dengue y Chikungunya.

Las notificaciones de Arbovirosis se definen operacionalmente, en este boletín, a partir de la Resolución N° 184/2025, correspondiente al 04 de abril del año 2025 "Criterios de definición de casos de arbovirosis: dengue, chikungunya, zika, oropuche y mayaro, y el flujograma para la toma de muestra de laboratorio". Remitirse a este documento oficial para conocer las definiciones epidemiológicas de caso, utilizados en este material.

## UNIDAD EPIDEMIOLOGICA REGIONAL

### Epidemiólogo Regional:

Lic. Mirian Álvarez de Lezcano

### Correo electrónico:

vigilanciaparaguari@gmail.com

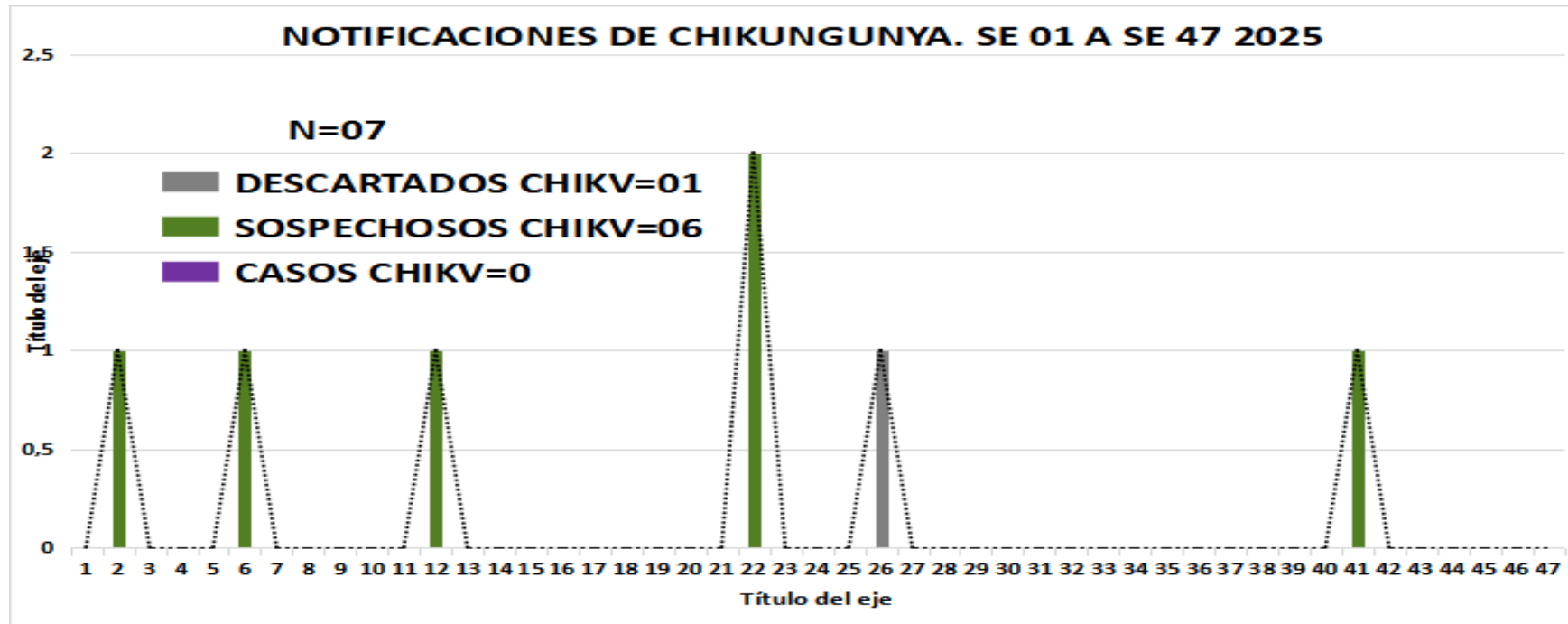
### Unidad Epidemiológica Regional:

Novena Región Sanitaria, Paraguari

### Oficina:

Distrito Paraguari

## GRAFICO 1. CURVA DE NOTIFICACIONES DE CHIKUNGUNYA. SE 01 A SE 47 DEL 2025 NOVENA REGION SANITARIA PARAGUARÍ



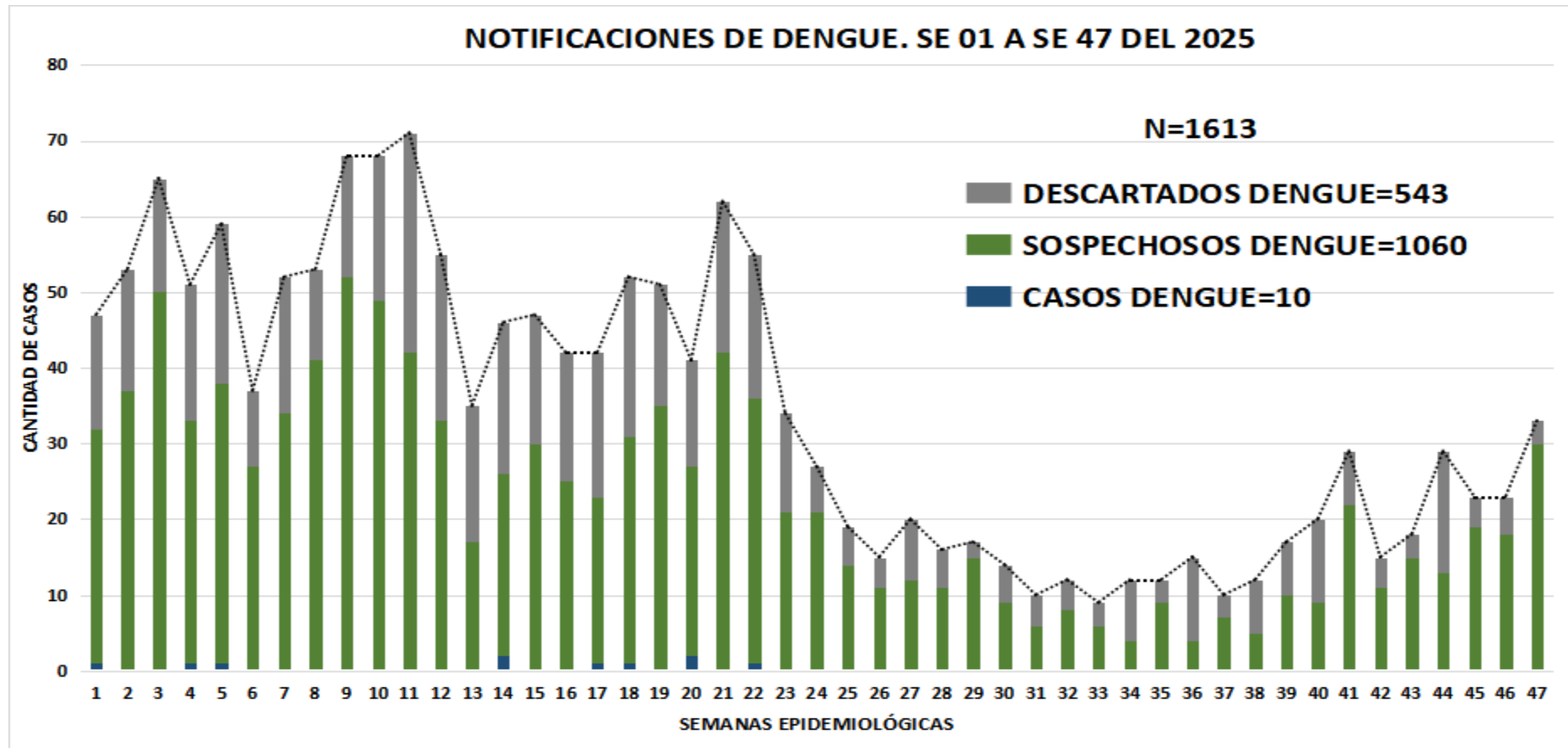
- Se presenta en este gráfico el número de notificaciones de Chikungunya, a nivel departamental, por semana de inicio de síntomas.
- Desde la SE 01 del 2025 a la SE 47 del 2025 se acumularon 7 notificaciones de Chikungunya, de las cuales el 86%(06/07) corresponden a casos sospechosos y 14%(01/07) a casos descartados, hasta el cierre de este boletín no se registraron casos confirmados en el departamento.

## TABLA 1. NOTIFICACIONES Y CASOS DE CHIKUNGUNYA EN LAS ÚLTIMAS TRES SEMANAS. SE 45 A SE 47 DEL 2025 NOVENA REGION SANITARIA PARAGUARI

- La vigilancia de la arbovirosis sigue activa, en las últimas 3 semanas no se registró notificación de chikungunya en el departamento.

DISTRITO	BARRIO	NOTIFICACIONES CHIK ULTIMAS 3 SEMANAS	CASOS DE CHIK ULTIMAS 3 SEMANAS	DESCARTADO DE CHIK ULTIMAS 3 SEMANAS
		0	0	0
TOTAL		0	0	0

## GRAFICO 2. CURVA DE NOTIFICACIONES DE DENGUE. SE 01 A SE 47 DEL 2025 NOVENA REGION SANITARIA PARAGUARÍ

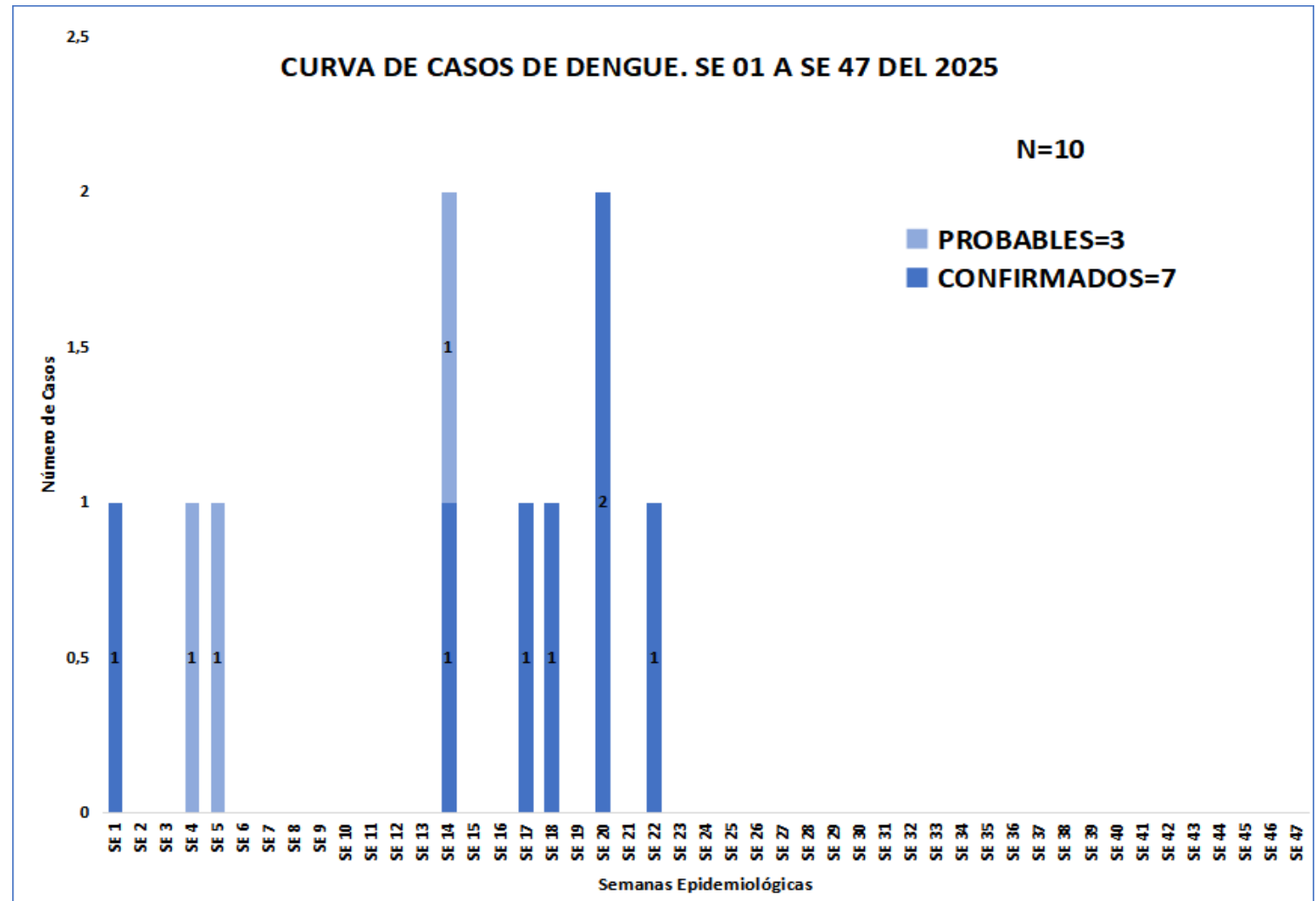


Se presenta en este gráfico el número de notificaciones de dengue, en el departamento de Paraguari, por semana de inicio de síntomas. Se puede observar que los casos confirmados representan el 1% de las notificaciones recibidas.

## GRAFICO 3. CURVA DE CASOS DE DENGUE. SE 01 A SE 47 DEL 2025 NOVENA REGION SANITARIA PARAGUARÍ

La curva epidémica muestra los casos de dengue (confirmados y probables) comprobando así la circulación de la enfermedad en el departamento.

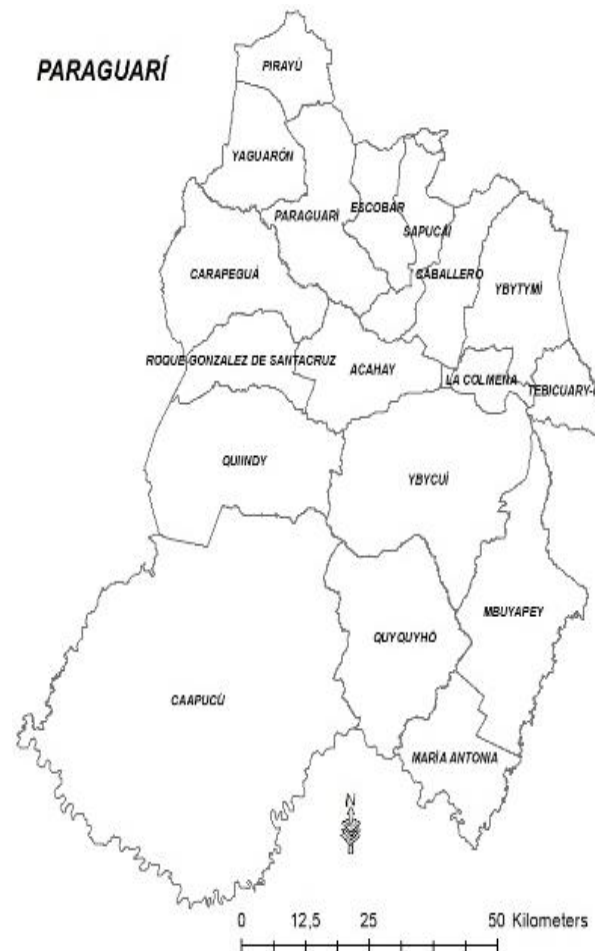
Desde la semana epidemiológica 01 a la semana epidemiológica 47 del 2025 se registraron 7 casos confirmados y 3 casos probables.



## TABLA 2. NÚMERO TOTAL DE CASOS POR DISTRITO DE RESIDENCIA Y AISLAMIENTO VIRAL, SE 01 A SE 47 DEL 2025.

### NOVENA REGION SANITARIA PARAGUARÍ

DISTRITO	CASOS DE DENGUE (Conf. y Prob.)	CASOS CON AISLAMIENTO VIRAL		TOTAL DE CASOS ACUMULADOS
		DENGUE-1	DENGUE-2	
ACAHAY	0	0	0	0
CAAPUCU	0	0	0	0
CARAPEGUA	2	0	0	2
ESCOBAR	1	0	0	1
GRAL. B. CABALLERO	0	0	0	0
LA COLMENA	2	0	0	2
MARIA ANTONIA	0	0	0	0
MBUYAPEY	0	0	0	0
PARAGUARI	1	0	0	1
PIRAYU	0	0	0	0
QUIINDY	0	0	0	0
QUYQUYHO	0	0	0	0
SAN ROQUE GONZALEZ	0	0	0	0
SAPUCAI	0	0	0	0
TEBICUARY-MI	0	0	0	0
YAGUARON	0	0	0	0
YBYCUI	1	0	1	2
YVYTIMI	2	0	0	2
TOTALES	9	0	1	10



En cuanto a Dengue el 33,3% de los distritos del departamento de Paraguarí presentaron casos. Los distritos con casos acumulados de la enfermedad son Carapeguá, Escobar, La Colmena, Paraguarí, Ybycuí e Yvytymí. La circulación viral corresponde a DENV2.



# TABLA 3. NOTIFICACIONES DE DENGUE EN LAS ÚLTIMAS TRES SEMANAS. SE 45 A SE 47 DEL 2025

## NOVENA REGION SANITARIA PARAGUARI

- La vigilancia de Dengue permanece activa.
- Las notificaciones de Dengue acumuladas en las últimas tres semanas suman 79, mientras que, se descartarán 12 casos (tabla 3).

DISTRITOS	BARRIOS	NOTIFICACIONES DENGUE ULTIMAS 3 SEMANAS	CASOS DENGUE ULTIMAS 3 SEMANAS	DESCARTADOS DE DENGUE ULTIMAS 3 SEMANAS
ACAHAY	ITAKYTY	1	0	0
	RECOLETA I	1	0	0
	SAN BLAS	1	0	0
CAAPUCU	CAPILLA TUYA	1	0	0
	CAPILLITA	1	0	0
	CENTRAL	2	0	0
CARAPEGUA	SAN SALVADOR	1	0	0
	AGUAÍY	1	0	1
	CERRITO	1	0	0
	EL PORTAL SAN VICENTE	1	0	0
	ISLA YVATE	2	0	0
	PACHECO	1	0	0
	SAN JOSE	1	0	0
	SAN MIGUEL	1	0	1
	SANTA MARGARITA	1	0	0
	SANTO DOMINGO	1	0	0
	TAÍY LOMA	5	0	0
ESCOBAR	CHIRCAL	1	0	0
	MBOKAIATY	1	0	1
GENERAL B. CABALLERO	8 DE DICIEMBRE	1	0	0
	HOROLUETA	1	0	0
	IRIARTE PRIMERO	1	0	0
LA COLMENA	SANTA CATALINA	1	0	0
	SD	4	0	2
MARIA ANTONIA	SD	1	0	1
	ASENT. SANTO DOMINGO	1	0	0
	CENTRO	1	0	1
PARAGUARI	CERRO LEON	2	0	0
	CIUDAD NUEVA	1	0	0
	COSTA SEGUNDA	1	0	0
	MBATOVI	1	0	0
	ÑUATI	1	0	0

DISTRITOS	BARRIOS	NOTIFICACIONES DENGUE ULTIMAS 3 SEMANAS	CASOS DENGUE ULTIMAS 3 SEMANAS	DESCARTADOS DE DENGUE ULTIMAS 3 SEMANAS
PARAGUARI	PA'I GOMEZ	1	0	0
	SAN FRANCISCO	1	0	1
	SOTO RUGUA	1	0	1
	SUB MARIN	1	0	0
	URBANIZACION LOS GUAYABOS	1	0	0
PIRAYU	BARRIO 1	1	0	0
	BARRIO 2	2	0	0
	PASO ESPERANZA	1	0	0
QUIINDY	SD	1	0	0
	LOMA PYTA	1	0	0
	NIÑO JESUS	1	0	0
	SAN ANTONIO	1	0	0
	SANTA MARIA	2	0	0
	GUASU KORA	1	0	0
QUIYUYHO	GUASU KORA	1	0	0
	ARASATY	2	0	0
	CERRITO	1	0	0
SAN ROQUE GONZALEZ	SD	1	0	1
	ADRIANO IRAIA	2	0	0
	TIERRA NEGRA	1	0	0
YAGUARON	ASENT. 1RO DE MAYO	1	0	0
	CALLE POI	1	0	0
	CERRO GUY	1	0	1
	KURUPAYTY	1	0	0
	SAN FRANCISCO	2	0	0
	SAN JOSE	1	0	0
	SAN MIGUEL	1	0	0
	SAN ROQUE	1	0	0
	ZAYAS	1	0	0
YBYCUI	SD	1	0	1
	RINCON GUASU	1	0	0
	VIRGEN DE FATIMA	1	0	0
YVYTIMI	POTRERO GARAY	1	0	0
	TOTALES	79	0	12



## CURVA DE NOTIFICACIONES DE ZIKA. SE 01 A SE 47 DEL 2025 NOVENA REGION SANITARIA PARAGUARÍ

- HASTA EL CIERRE DE ESTE BOLETIN SE  
DESCARTARON 2 NOTIFICACIONES DE ZIKA EN EL  
DEPARTAMENTO.

## CUADROS 1 . ACUMULADO DESDE LA SE 01 A SE 47 DEL 2025 NOVENA REGION SANITARIA PARAGUARÍ

CUADRO 1: VIGILANCIA DE LAS ARBOVIROSI ACUMULADO DESDE SE 01 DEL 2025 A SE 47 DEL 2025				
	CASOS (CONF. Y PROB.)	SOSPECHOSOS	DESCARTADOS	TOTAL ACUMULADO
DENGUE	10	1.060	543	1.613
CHIKUNGUNYA	-	6	1	7
ZIKA	-	-	2	2

- En el cuadro 1 se presenta el acumulado de las notificaciones y clasificación desde la SE 01 del 2025 a la SE 47 del 2025.