

# Sala de Situación

## Arbovirosis

### Dengue, Chikungunya y Zika

### Año 2025

Datos actualizados a SE 46 (09 al 15 de noviembre del 2025)

Fecha de publicación: 21 de noviembre del 2025

# **DENGUE – PERIODO EPIDEMIOLÓGICO 2025-2026 SE 29/2025 a SE 46/2025**

DENGUE - DATOS ACUMULADOS A NIVEL PAÍS

PERIODO EPIDEMIOLÓGICO 2024/2025 - (SE 29/2025 a SE 46/2025)



PARAGUAI  
TESAI HA TEKOK  
PORAVE  
MOTENONDEHA



**\*Clasificación clínica del dengue según gravedad - N= 5.423**



\*Incluyen casos sospechosos, probables y confirmados

Dirección General de Vigilancia de la Salud | Dirección de Vigilancia y Respuesta a Emergencias en Salud Pública | Año 2025

\* Los datos están sujetos a verificaciones y correcciones semanales del sistema conforme a los criterios de definición de casos

DENGUE – DATOS ACUMULADOS NIVEL PAÍS  
(SE 29/2025 a SE 46/2025)



PARAGUAI  
TESAI HA TEKOPORAVE  
MOTENONDEHA



DEPARTAMENTO	NOTIF	CASOS DEN	INCIDENCIA
ASUNCION	1.042	1	215
ALTO PARAGUAY	23	0	127
GUAIRA	224	7	119
PTE. HAYES	143	3	110
CENTRAL	1.973	11	100
PARAGUARI	189	0	90
ITAPUA	375	1	79
BOQUERON	59	0	79
CORDILLERA	214	0	76
SAN PEDRO	277	0	74
CONCEPCION	152	0	70
MISIONES	77	0	66
AMAMBAY	120	1	64
ÑEEMBUCU	47	0	58
CANINDEYU	107	0	53
CAAZAPA	47	0	32
ALTO PARANA	229	1	29
CAAGUAZU	124	0	28
TOTAL	5.423	25	84

Tasa de incidencia: incluye casos confirmados, probables y sospechosos/100,000 habitantes.

## DENGUE – ÚLTIMAS TRES SEMANAS (SE 44, 45 y 46)

CIERRE DE CASOS	SE 44	SE 45	SE 46	ÚLTIMAS 3 SE	%
CONFIRMADO	0	0	0	0	0%
PROBABLE	0	0	0	0	0%
SOSPECHOSO	414	497	482	1.393	61,5%
DESCARTADO	327	368	176	871	38.5%
NOTIFICACIONES	741	865	658	2.264	100%

**1.393 notificaciones** en las últimas 3 semanas

**Promedio de 464 notificaciones** por semana (sin descartados)

**0 caso de DENV** en las últimas 3 SE.

**Incidencia de 22 casos/100.000** habitantes.

**Positividad PCR: 0%**

### • Clasificación clínica del dengue según gravedad – N=1.393

DENGUE SIN SIGNOS  
DE ALARMA/DSSA

1.340 (96%)

DENGUE CON SIGNOS  
DE ALARMA/DSCA

49 (4%)

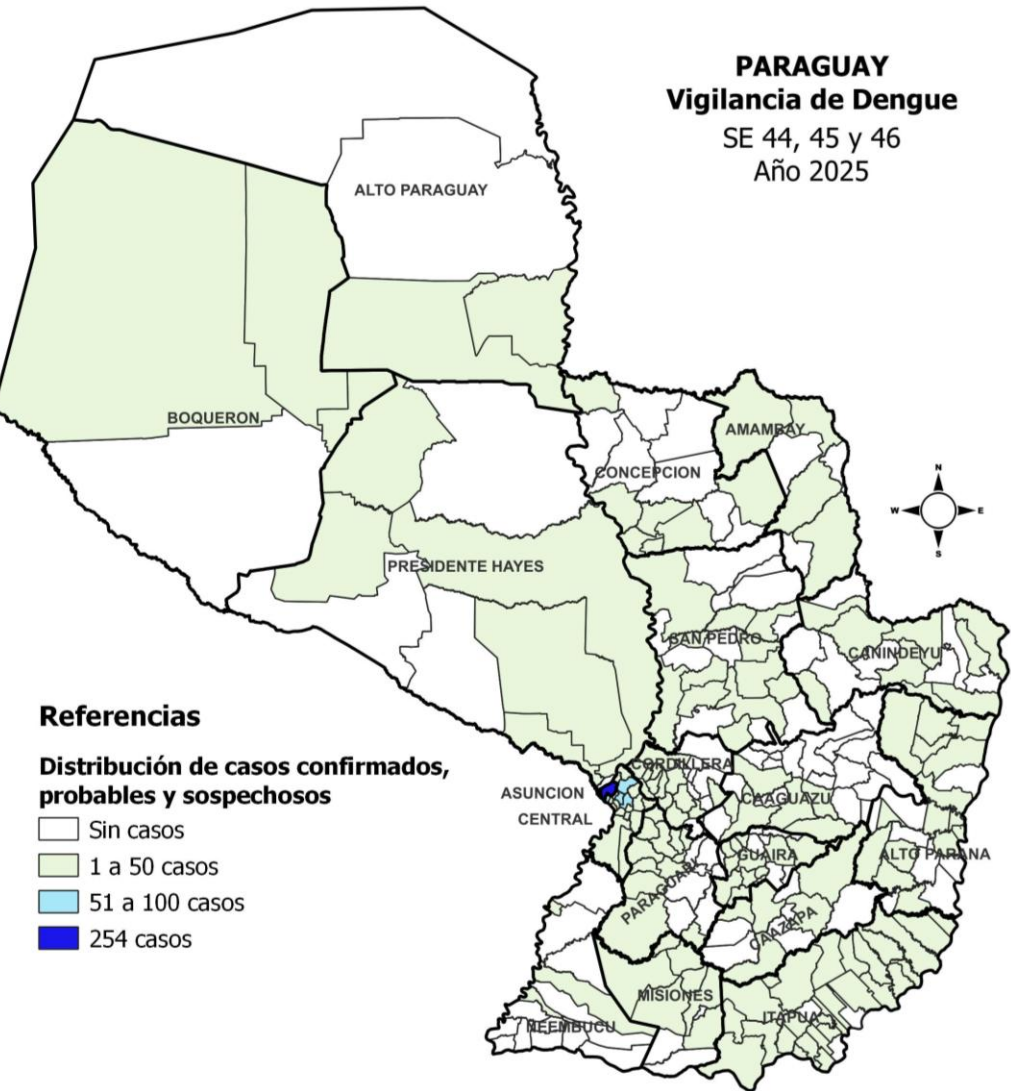
DENGUE  
GRAVE/DG

4 (0,3%)

\*Incluyen casos sospechosos, probables y confirmados



# DENGUE – ULTIMAS 3 SEMANAS (SE 44 a SE 46/2025)



DEPARTAMENTO	CASOS DEN (CONF+PROB)	TOTAL NOTIF	INCIDENCIA*	NOTIFICACIONES HIS
ASUNCION	0	254	52	138(54%)
PTE. HAYES	0	45	35	19(42%)
GUAIRA	0	61	32	34(56%)
ITAPUA	0	127	27	87(69%)
CENTRAL	0	497	25	285(57%)
AMAMBAY	0	48	25	10(21%)
PARAGUARI	0	50	24	40(80%)
CORDILLERA	0	60	21	43(72%)
MISIONES	0	22	19	17(77%)
BOQUERON	0	13	17	4(31%)
ÑEEMBUCU	0	12	15	10 (83%)
SAN PEDRO	0	51	14	42(82%)
CONCEPCION	0	31	14	11(35%)
CANINDEYU	0	19	9	8(42%)
CAAZAPA	0	13	9	7(54%)
ALTO PARANA	0	56	7	47(84%)
CAAGUAZU	0	27	6	14(52%)
TOTAL	0	1.393	22	816 (59%)

DENGUE - VARIACIÓN PORCENTUAL DE NOTIFICACIONES  
(CONFIRMADOS + PROBABLES + SOSPECHAS), SEGÚN DEPARTAMENTO.



PARAGUAI  
TESAI HA TEKOK  
PORAVE  
MOTENONDEHA



Regiones con aumento de  
notificaciones

Central.  
Itapúa.  
Paraguarí.  
Amambay.  
Guaira.  
Alto Paraná.  
Pte. Hayes.  
Caaguazú.  
Concepción.  
Canindeyú.  
Caazapá.  
Misiones.  
Ñeembucú.  
Alto Paraguay.

DEPARTAMENTOS	SE 44	SE 45	%PORCENTUAL
CENTRAL	159	176	11%
ASUNCION	93	85	-9%
ITAPUA	36	50	39%
SAN PEDRO	19	16	-16%
CORDILLERA	18	16	-11%
PARAGUARI	13	20	54%
AMAMBAY	12	19	58%
GUAIRA	10	20	100%
ALTO PARANA	14	16	14%
PTE. HAYES	10	18	80%
CAAGUAZU	5	15	200%
CONCEPCION	7	8	14%
CANINDEYU	3	10	233%
CAAZAPA	4	8	100%
MISIONES	3	8	167%
ÑEEMBUCU	4	6	50%
BOQUERON	3	2	-33%
ALTO PARAGUAY	1	3	200%
TOTAL	414	497	20%

Regiones con aumento de  
notificaciones en la SE 46

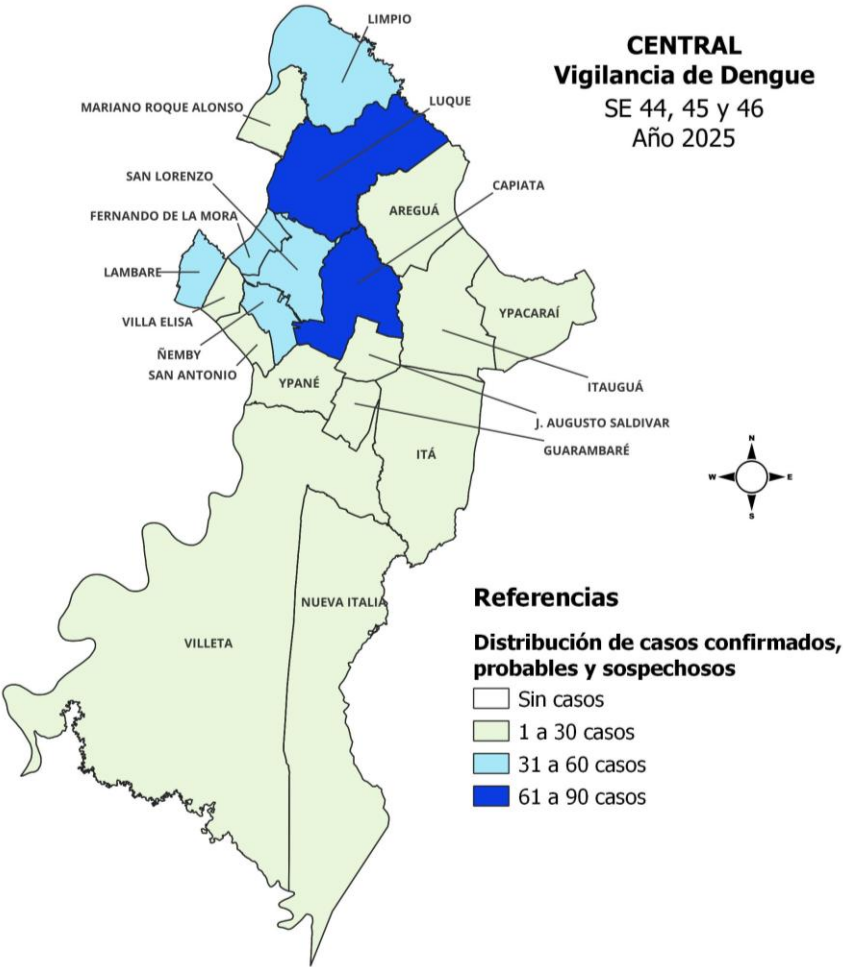
Alto Paraná.  
Concepción.  
Cordillera.  
Guairá.  
Misiones.  
San Pedro.

Aumento del 20% en las notificaciones a nivel nacional, si se analizan los datos de las semanas 44 y 45.

CENTRAL. NOTIFICACIONES DE DENGUE- (SE 44, 45 y 46/2025)

DEPARTAMENTO	CASOS DEN (CONF+PROB)	TOTAL NOTIF	INCIDENCIA*
LAMBARE	0	51	38
FERNANDO DE LA MORA	0	42	36
MARIANO ROQUE ALONSO	0	29	32
VILLA ELISA	0	24	32
ÑEMBY	0	38	31
YPANE	0	20	29
CAPIATA	0	62	25
LUQUE	0	65	24
SAN LORENZO	0	58	24
LIMPIO	0	35	24
ITAUGUA	0	21	21
J AUGUSTO SALDIVAR	0	12	19
VILLETÁ	0	7	19
SAN ANTONIO	0	9	15
ITA	0	10	14
GUARAMBARE	0	4	14
AREGUA	0	8	11
NUEVA ITALIA	0	1	10
YPACARAI	0	1	4
TOTAL	0	497	27

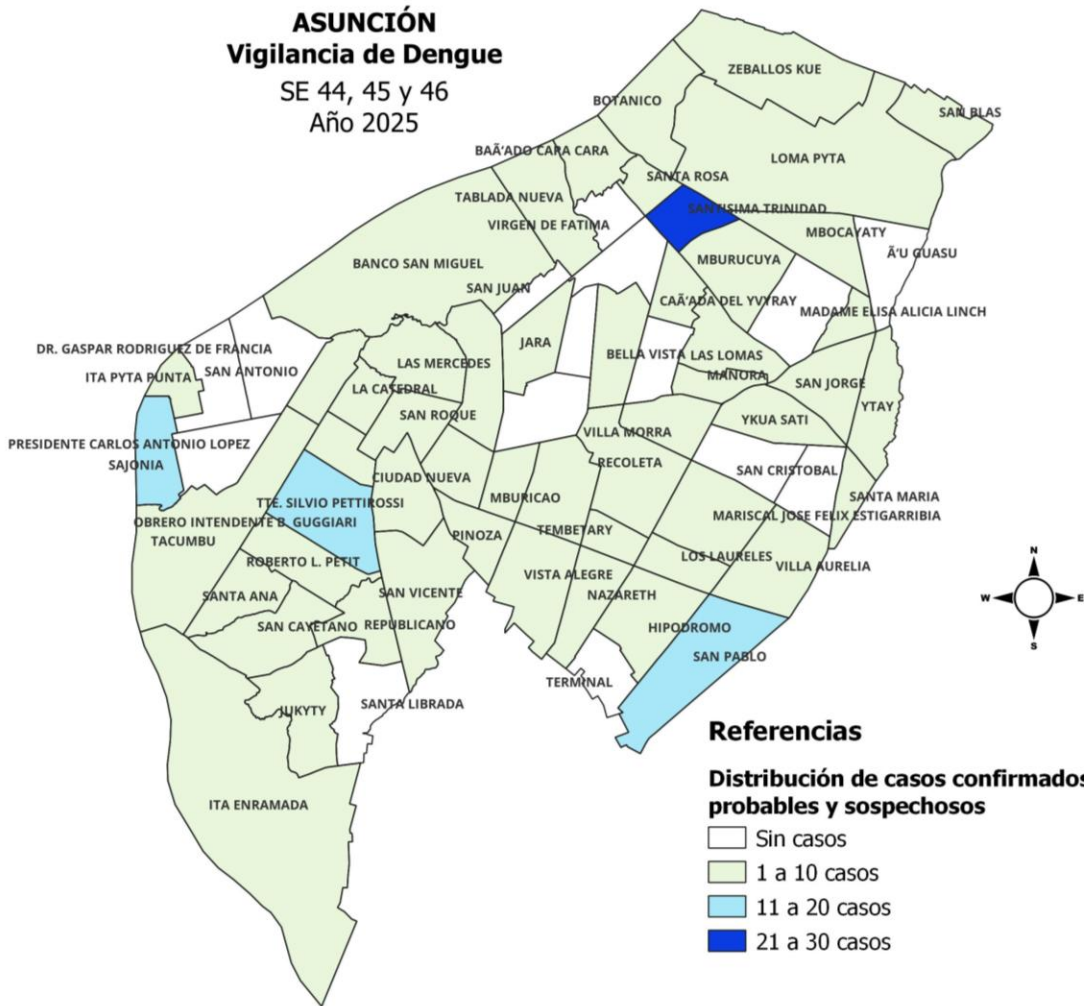
No se registran casos confirmados/probables de dengue.



- Distrito con más notificaciones en las últimas 3 semanas: Capiatá, Luque y San Lorenzo.



ASUNCIÓN. NOTIFICACIONES DE DENGUE – (SE 44, 45 y 46/2025)



BARRIOS DE ASUNCIÓN	TOTAL
SANTISIMA TRINIDAD	23
SAJONIA	15
SAN PABLO	12
OBRERO INTENDENTE B. GUGGIARI	11
VISTA ALEGRE	10
LOMA PYTA	10
SANTA ANA	9
BOTANICO	9
BELLA VISTA	8
JARA	8
TABLADA NUEVA	7
RICARDO BRUGADA	6
TACUMBU	6
SAN VICENTE	6
SAN ROQUE	5
REPUBLICANO	5
MBURUCUYA	4
VILLA MORRA	4
VILLA AURELIA	4
ZEBALLOS CUE	4
TTE. SILVIO PETTIROSSI	3
LAS MERCEDES	3
LOS LAURELES	3
SAN BLAS	3
SAN CAYETANO	3
HIPODROMO	2
CIUDAD NUEVA	2
GENERAL JOSE EDUVIGIS DIAZ	2
MARISCAL JOSE FELIX ESTIGARRIBIA	2
BAÑADO CARA CARA	2
SAN JORGE	2
GENERAL BERNARDINO CABALLERO	2
YTAY	2
MBOCAYATY	2
BANCO SAN MIGUEL	1
OTROS BARRIOS Y SD	54
<b>TOTAL</b>	<b>254</b>

# Vigilancia de hospitalizados.

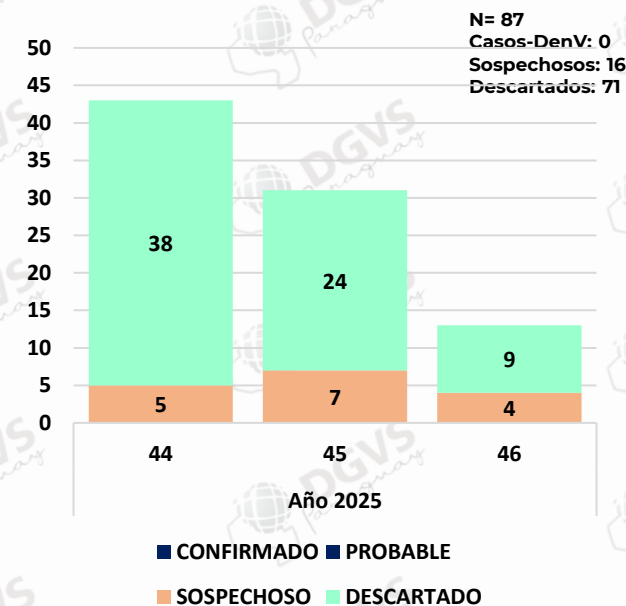
## Programa de Enfermedades Vectoriales Dirección de Vigilancia de Enfermedades Transmisibles

### Situación Epidemiológica SE 46/2025

## Dengue. Vigilancia de Hospitalizados Últimas 3 SE – SE 44 a la SE 46\* 2025.

NOTIFICACIONES	87
CASOS : 0%	0
SOSPECHOSOS : 18%	16
DESCARTADOS : 82%	71

Hospitalizados según clasificación.  
SE 44 a la SE 46\* 2025. Paraguay.



No se registran casos Confirmados ni Probables hospitalizados en las últimas 3 semanas.

# CHIKUNGUNYA

## PERIODO EPIDEMIOLÓGICO 2025/2026

### SE 29 a SE 46/2025



## CHIKUNGUNYA – ÚLTIMAS 3 SEMANAS NIVEL PAÍS

Tabla: Notificaciones de Chikungunya en las últimas tres semanas (SE 44, 45 y 46/2025)

DEPARTAMENTO	DISTRITO	BARRIO	SERVICIO NOTIFICANTE	SEXO	EDAD	SE	CLASIFICACION
CENTRAL	MARIANO ROQUE ALONSO	SD	IMT	F	33	44	SOSPECHOSO
	<b>ITAUGUA</b>	<b>GUAYAIBI-TY-1</b>	<b>IMT</b>	<b>F</b>	<b>67</b>	<b>46</b>	<b>SOSPECHOSO</b>
	YPANE	CAÑADITA CONAVI	HD ÑEMBY	M	53	45	SOSPECHOSO
ITAPUA	ENCARNACION	SD	USF - FEDERICO CHAVEZ	M	48	44	SOSPECHOSO
CAAGUAZU	J EULOGIO ESTIGARRIBIA	SAN JORGE	CS – JOSE EULOGIO ESTIGARRIBIA (CAMPO 9)	F	72	44	SOSPECHOSO
SAN PEDRO	<b>SAN PEDRO DEL YKUAMANDYJU</b>	<b>SANTA ANA</b>	<b>SD</b>	<b>F</b>	<b>3</b>	<b>46</b>	<b>SOSPECHOSO</b>
PTE. HAYES	<b>VILLA HAYES</b>	<b>ASENT. SALADILLO</b>	<b>HR VILLA HAYES</b>	<b>F</b>	<b>27</b>	<b>46</b>	<b>SOSPECHOSO</b>

**Hospitalizados:** no se registran pacientes hospitalizados.

De los 7 sospechosos ninguno cuenta con toma de muestra.

# **ZIKA**

## **PERIODO EPIDEMIOLÓGICO**

### **SE 29/2025 a SE 46/2025**

No se registran casos probables ni confirmados de Zika en esta semana.

# **Vigilancia de la Mortalidad**

## **Dirección de Vigilancia y Respuesta a Emergencias en Salud**

**Sin cambios en relación a la semana anterior**

Material elaborado por equipos técnicos de:



**DIVET**

Dirección de Vigilancia de Enfermedades Transmisibles  
DGVS - MSPBS



DIRECCIÓN DE VIGILANCIA Y RESPUESTA A  
EMERGENCIAS EN SALUD PÚBLICA



DIRECCIÓN DEL  
CENTRO NACIONAL  
DE INFORMACIÓN  
EPIDEMIOLÓGICA Y  
VIGILANCIA DE  
LA SALUD  
DGVS - MSPBS



Programa Nacional de  
Enfermedades Vectoriales



VIGILANCIA DE LA MORTALIDAD