

Sala de Situación

Arbovirosis

Dengue, Chikungunya y Zika

Año 2025

Datos actualizados a SE 47 (16 al 22 de noviembre del 2025)

Fecha de publicación: 28 de noviembre del 2025

DENGUE – PERIODO EPIDEMIOLÓGICO 2025-2026 SE 29/2025 a SE 47/2025

DENGUE - DATOS ACUMULADOS A NIVEL PAÍS

PERIODO EPIDEMIOLÓGICO 2024/2025 - (SE 29/2025 a SE 47/2025)

NOTIFICACIONES

11.168

INCIDENCIA ACUMULADA

98/100 mil Hab.

CONFIRMADOS – 0,1%

13

PROBABLES – 0,1%

14

SOSPECHOSOS – 56,5%

6.309

DESCARTADOS – 43,3%

4.832

TOTAL DE CASOS DE DENGUE (CONF+PROB)

27

*Clasificación clínica del dengue según gravedad - N= 6.336

DENGUE SIN SIGNOS DE ALARMA/DSSA – 96,4%

6.109

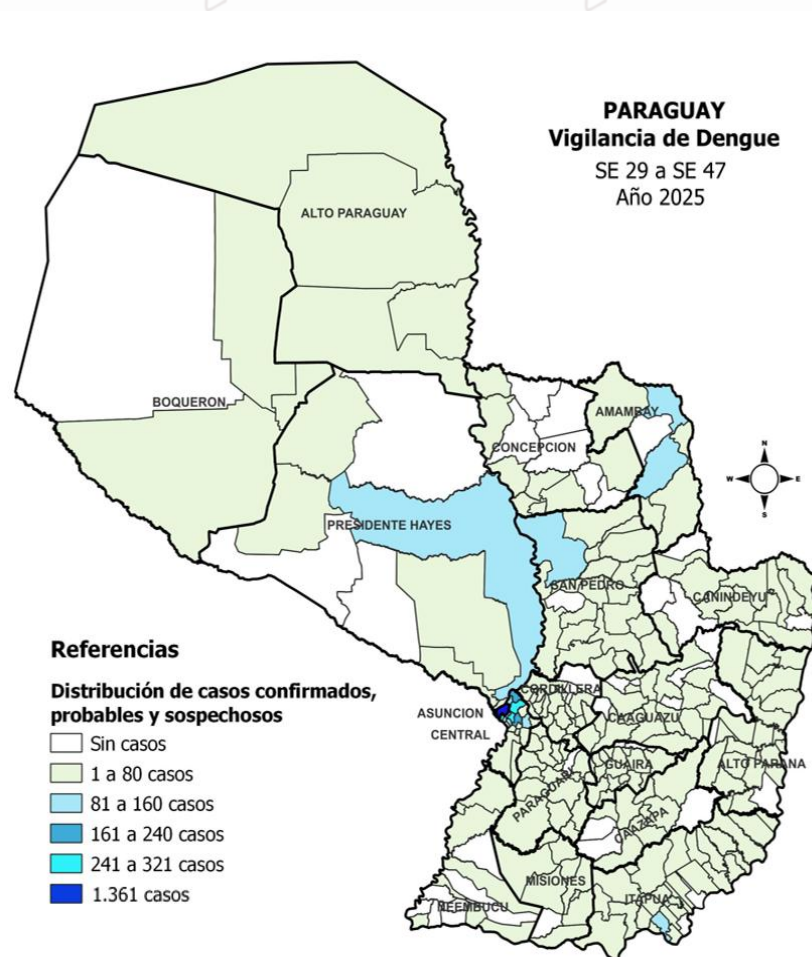
DENGUE CON SIGNOS DE ALARMA/DSCA – 3,5%

219

DENGUE GRAVE/DG – 0,1%

8

DENGUE – DATOS ACUMULADOS NIVEL PAÍS (SE 29/2025 a SE 47/2025)



| DEPARTAMENTO | NOTIF | CASOS DEN | INCIDENCIA |
|---------------|--------------|-----------|------------|
| CENTRAL | 2278 | 12 | 121 |
| ASUNCION | 1359 | 2 | 294 |
| ITAPUA | 413 | 1 | 92 |
| SAN PEDRO | 314 | 0 | 88 |
| ALTO PARANA | 259 | 1 | 34 |
| GUAIRA | 234 | 7 | 130 |
| CORDILLERA | 236 | 0 | 88 |
| PARAGUARI | 219 | 0 | 109 |
| CONCEPCION | 170 | 0 | 82 |
| PTE. HAYES | 156 | 3 | 126 |
| CAAGUAZU | 142 | 0 | 33 |
| AMAMBAY | 119 | 1 | 66 |
| CANINDEYU | 118 | 0 | 62 |
| MISIONES | 84 | 0 | 75 |
| BOQUERON | 66 | 0 | 93 |
| ÑEEMBUCU | 60 | 0 | 78 |
| CAAZAPA | 54 | 0 | 39 |
| ALTO PARAGUAY | 27 | 0 | 157 |
| TOTAL | 6.309 | 27 | 103 |

Tasa de incidencia: incluye casos confirmados, probables y sospechosos/100,000 habitantes.

DENGUE – ÚLTIMAS TRES SEMANAS (SE 45, 46 y 47)

| CIERRE DE CASOS | SE 45 | SE 46 | SE 47 | ÚLTIMAS 3 SE | % |
|-----------------|-------|-------|-------|--------------|-------|
| CONFIRMADO | 0 | 0 | 0 | 0 | 0,0% |
| PROBABLE | 1 | 1 | 0 | 2 | 0,1% |
| SOSPECHOSO | 563 | 605 | 541 | 1.709 | 64,2% |
| DESCARTADO | 413 | 373 | 164 | 950 | 35,7% |
| NOTIFICACIONES | 977 | 979 | 705 | 2.661 | 100% |

1.711 notificaciones en las últimas 3 semanas

Promedio de 570 notificaciones por semana (sin descartados)

2 casos probables de DENV en las últimas 3 SE.

Incidencia de 28 casos/100.000 habitantes.

Positividad PCR: 0%

• Clasificación clínica del dengue según gravedad – N=1.711

**DENGUE SIN SIGNOS
DE ALARMA/DSSA**

1.659 (97%)

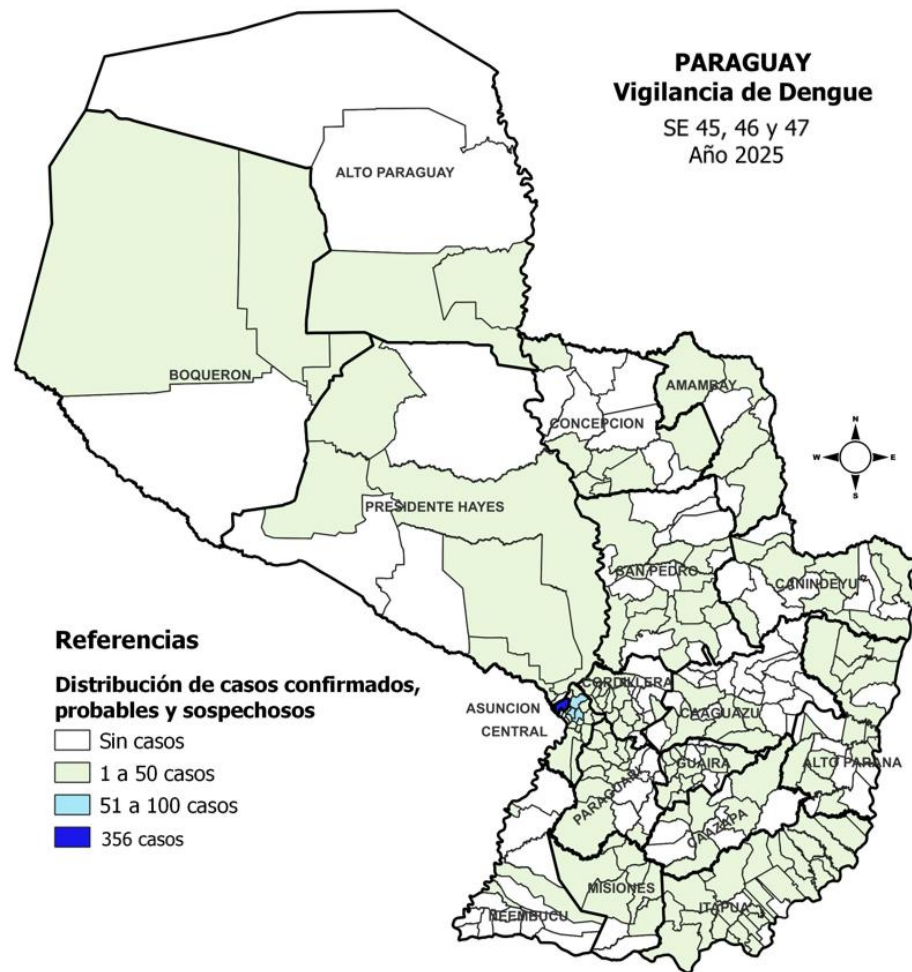
**DENGUE CON SIGNOS
DE ALARMA/DSCA**

49 (3%)

**DENGUE
GRAVE/DG**

3 (0,2%)

DENGUE – ULTIMAS 3 SEMANAS (SE 45 a SE 47/2025)



| DEPARTAMENTO | CASOS DEN (CONF+PROB) | TOTAL NOTIF | INCIDENCIA* | NOTIFICACIONES HIS |
|---------------|--------------------------|--------------|-------------|--------------------|
| CENTRAL | 1 | 603 | 32 | 352 (58%) |
| ASUNCION | 1 | 356 | 77 | 176 (49%) |
| ITAPUA | 0 | 129 | 28 | 100 (78%) |
| ALTO PARANA | 0 | 77 | 10 | 69 (90%) |
| SAN PEDRO | 0 | 70 | 20 | 63 (90%) |
| PARAGUARI | 0 | 67 | 33 | 56 (84%) |
| GUAIRA | 0 | 65 | 36 | 36 (55%) |
| CORDILLERA | 0 | 62 | 23 | 52 (84%) |
| PTE. HAYES | 0 | 52 | 42 | 45 (87%) |
| CONCEPCION | 0 | 42 | 20 | 21 (50%) |
| CAAGUAZU | 0 | 37 | 9 | 32 (86%) |
| AMAMBAY | 0 | 34 | 19 | 8 (24%) |
| CANINDEYU | 0 | 28 | 15 | 20 (71%) |
| MISIONES | 0 | 24 | 22 | 16 (67%) |
| ÑEEMBUCU | 0 | 21 | 27 | 17 (81%) |
| CAAZAPA | 0 | 17 | 12 | 10 (59%) |
| BOQUERON | 0 | 17 | 24 | 3 (18%) |
| ALTO PARAGUAY | 0 | 9 | 52 | 3 (33%) |
| TOTAL | 0 | 1.711 | 28 | 1.080 (63%) |

DENGUE - VARIACIÓN PORCENTUAL DE NOTIFICACIONES (CONFIRMADOS + PROBABLES + SOSPECHAS), SEGÚN DEPARTAMENTO.

Regiones con aumento de notificaciones

Central.
San Pedro.
Cordillera.
Alto Paraná.
Concepción.
Guairá
Caaguazú
Caazapá
Misiones

| DEPARTAMENTOS | SE 45 | SE 46 | %PORCENTUAL |
|--------------------|------------|------------|-------------|
| CENTRAL | 187 | 222 | 19% |
| ASUNCION | 142 | 127 | -11% |
| ITAPUA | 51 | 39 | -24% |
| SAN PEDRO | 17 | 21 | 23% |
| CORDILLERA | 16 | 28 | 75% |
| PARAGUARI | 19 | 18 | -5% |
| AMAMBAY | 12 | 9 | -25% |
| GUAIRA | 20 | 29 | 45% |
| ALTO PARANA | 18 | 31 | 72% |
| PTE. HAYES | 19 | 13 | -32% |
| CAAGUAZU | 8 | 13 | 62% |
| CONCEPCION | 15 | 18 | 20% |
| CANINDEYU | 11 | 7 | -36% |
| CAAZAPA | 2 | 10 | 400% |
| MISIONES | 9 | 10 | 11% |
| ÑEEMBUCU | 6 | 4 | -33% |
| BOQUERON | 8 | 5 | -37% |
| ALTO PARAGUAY | 3 | 2 | -33% |
| TOTAL | 464 | 606 | 30% |

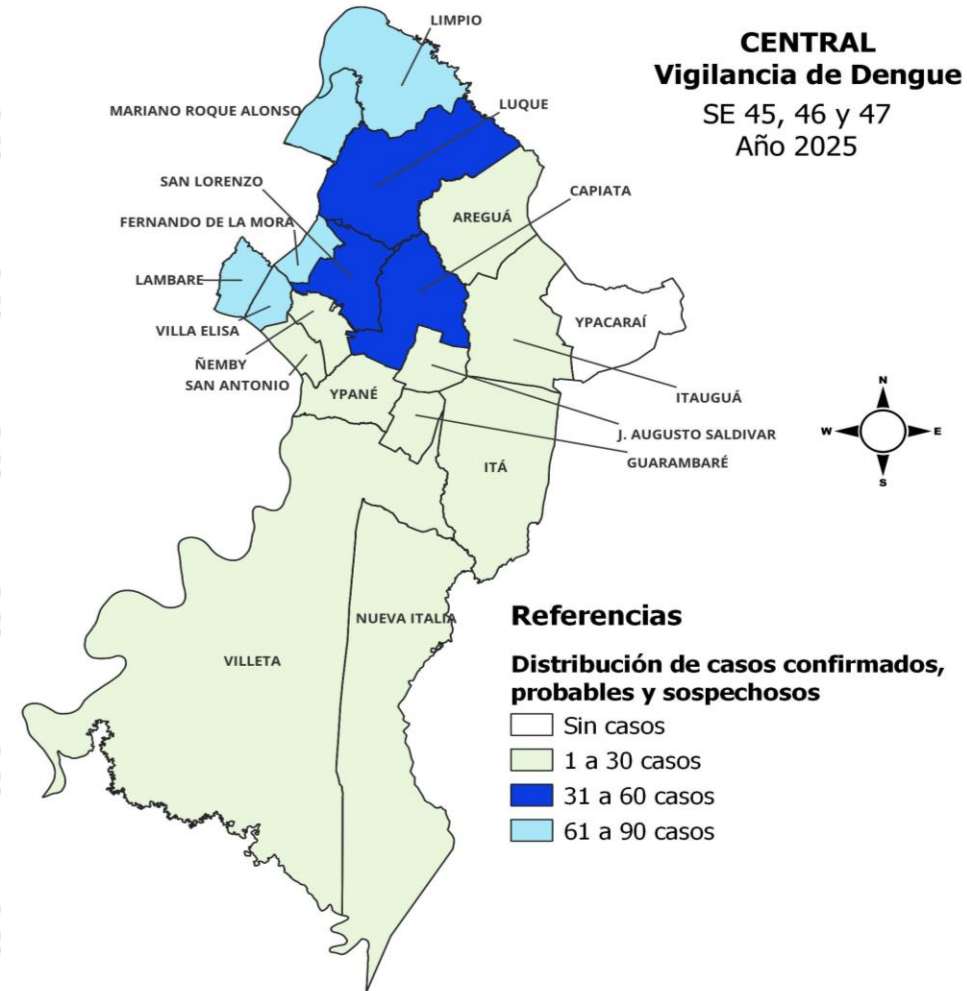
Regiones con aumento de notificaciones en la SE 47

Amambay
Paraguarí
Ñeembucú
Pdte. Hayes
Alto Paraguay

Aumento del 30% en las notificaciones a nivel nacional, si se analizan los datos de las semanas 45 y 46.

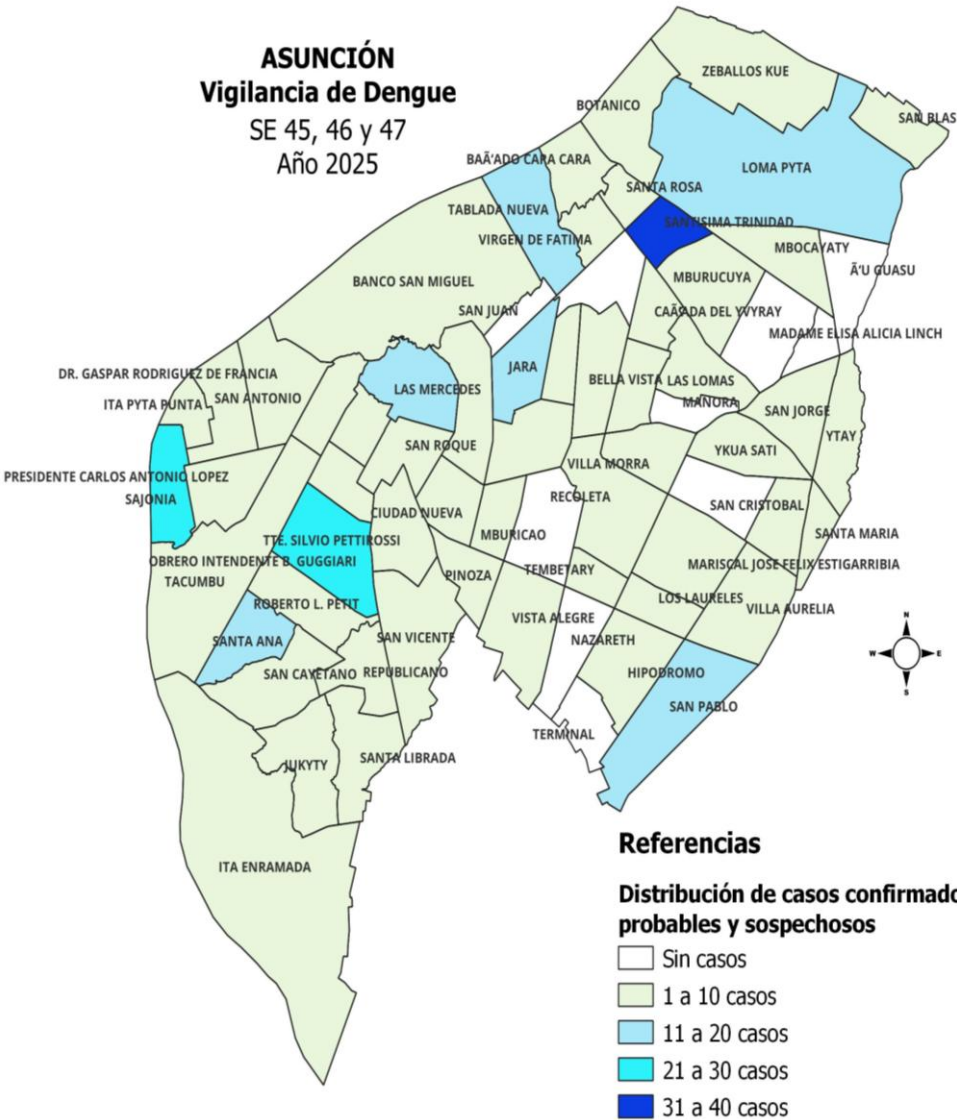
CENTRAL. NOTIFICACIONES DE DENGUE- (SE 45, 46 y 47/2025)

| DEPARTAMENTO | CASOS DEN (CONF+PROB) | TOTAL NOTIF |
|----------------------|--------------------------|-------------|
| LUQUE | 0 | 87 |
| CAPIATA | 0 | 74 |
| SAN LORENZO | 0 | 65 |
| LAMBARE | 0 | 59 |
| FERNANDO DE LA MORA | 0 | 46 |
| LIMPIO | 0 | 46 |
| MARIANO ROQUE ALONSO | 0 | 38 |
| VILLA ELISA | 0 | 33 |
| NEMBY | 0 | 30 |
| ITAUGUA* | 1 | 28 |
| J AUGUSTO SALDIVAR | 0 | 20 |
| YPANE | 0 | 18 |
| AREGUA | 0 | 16 |
| SAN ANTONIO | 0 | 15 |
| ITA | 0 | 14 |
| GUARAMBARE | 0 | 7 |
| VILLETÁ | 0 | 6 |
| NUEVA ITALIA | 0 | 1 |
| TOTAL | 1 | 602 |



ASUNCIÓN. NOTIFICACIONES DE DENGUE – (SE 45, 46 y 47/2025)

ASUNCIÓN
Vigilancia de Dengue
SE 45, 46 y 47
Año 2025



| BARRIOS DE ASUNCIÓN | CASOS | SOSPECHOSO S | TOTAL |
|-------------------------------|-------|--------------|-------|
| SAJONIA | 0 | 39 | 39 |
| SANTISIMA TRINIDAD | 0 | 22 | 22 |
| OBRERO INTENDENTE B. GUGGIARI | 0 | 21 | 21 |
| LOMA PYTA | 0 | 17 | 17 |
| SAN PABLO | 0 | 16 | 16 |
| RICARDO BRUGADA | 0 | 13 | 13 |
| TABLADA NUEVA | 0 | 12 | 12 |
| SANTA ANA | 0 | 11 | 11 |
| JARA | 0 | 11 | 11 |
| VISTA ALEGRE | 0 | 10 | 10 |
| ZEBALLOS CUE | 0 | 10 | 10 |
| SAN VICENTE | 0 | 9 | 9 |
| BOTANICO | 0 | 8 | 8 |
| BANCO SAN MIGUEL | 0 | 7 | 7 |
| ROBERTO L. PETIT | 0 | 7 | 7 |
| TACUMBU | 0 | 6 | 6 |
| BELLA VISTA | 0 | 6 | 6 |
| SAN ROQUE | 0 | 5 | 5 |
| SAN CAYETANO | 0 | 5 | 5 |
| SAN JORGE | 0 | 4 | 4 |
| REPUBLICANO | 0 | 4 | 4 |
| LA CATEDRAL | 0 | 3 | 3 |
| VILLA MORRA | 0 | 3 | 3 |
| LAS MERCEDES | 0 | 3 | 3 |
| MBOCAYATY | 0 | 3 | 3 |
| BAÑADO CARA CARA | 1 | 2 | 3 |
| MBURUCUYA | 0 | 3 | 3 |
| SANTO DOMINGO | 0 | 3 | 3 |
| GENERAL BERNARDINO CABALLERO | 0 | 3 | 3 |
| CAÑADA DEL YVYRAY | 0 | 3 | 3 |
| GENERAL JOSE EDUVIGIS DIAZ | 0 | 3 | 3 |
| SAN BLAS | 0 | 3 | 3 |
| LA ENCARNACION | 0 | 3 | 3 |
| TTE. SILVIO PETTIROSSI | 0 | 2 | 2 |
| HIPODROMO | 0 | 2 | 2 |
| OTROS BARRIOS Y SD | 0 | 73 | 73 |
| TOTAL | 1 | 355 | 356 |

Vigilancia de hospitalizados.

Programa de Enfermedades Vectoriales Dirección de Vigilancia de Enfermedades Transmisibles

Situación Epidemiológica SE 47/2025

Dengue. Vigilancia de Hospitalizados Últimas 3 SE – SE 45 a la SE 47* 2025.

NOTIFICACIONES

82

CASOS : 0%

0

SOSPECHOSOS : 17%

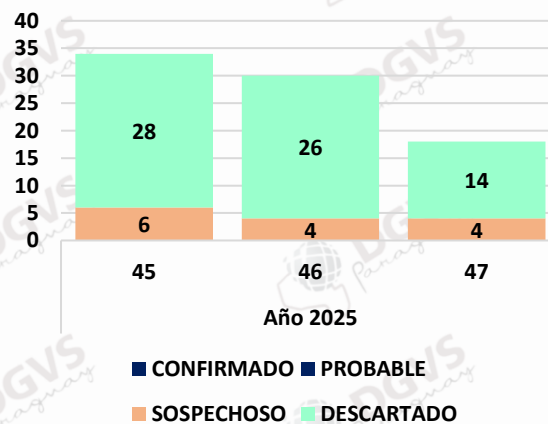
14

DESCARTADOS : 83%

68

Hospitalizados según clasificación.
SE 45 a la SE 47* 2025. Paraguay.

N= 82
Casos-DenV: 0
Sospechosos: 14
Descartados: 68



No se registran casos Confirmados ni Probables hospitalizados en las ultimas 3 semanas.

CHIKUNGUNYA

PERIODO EPIDEMIOLÓGICO 2025/2026

SE 29 a SE 47/2025

CHIKUNGUNYA – ÚLTIMAS 3 SEMANAS NIVEL PAÍS

No se registran casos de Chikungunya en las últimas 3 semanas

Tabla: Notificaciones de Chikungunya en las últimas tres semanas (SE 45, 46 y 47/2025)

| DEPARTAMENTO | DISTRITO | BARRIO | SERVICIO NOTIFICANTE | SEXO | EDAD | SE | CLASIFICACION |
|--------------|---------------------------|--------------------|-----------------------|------|------|----|---------------|
| CENTRAL | ITAUGUA | GUAYAIBI-TY-1 | IMT | F | 67 | 46 | SOSPECHOSO |
| | YPANE | CAÑADITA CONAVI | HD ÑEMBY | M | 53 | 45 | SOSPECHOSO |
| | AREGUA | ASENT. CAACUPEMI 1 | HD AREGUA | M | 23 | 47 | SOSPECHOSO |
| | VILLA ELISA | SAN JUAN | HG VILLA ELISA | F | 29 | 47 | SOSPECHOSO |
| ALTO PARANA | SAN ALBERTO | 8 DE DICIEMBRE | SAN ALBERTO (GLEVA 6) | F | 53 | 47 | SOSPECHOSO |
| ASUNCION | ASUNCION | BANCO SAN MIGUEL | USF SAN JUAN | F | 67 | 47 | SOSPECHOSO |
| | ASUNCION | SAN VICENTE | INERAM | M | 28 | 46 | SOSPECHOSO |
| SAN PEDRO | SAN PEDRO DEL YKUAMANDYJU | SANTA ANA | SD | F | 3 | 46 | SOSPECHOSO |
| | ANTEQUERA | CURUZU CHICA | HR SAN PEDRO | M | 38 | 47 | SOSPECHOSO |
| PTE. HAYES | VILLA HAYES | ASENT. SALADILLO | HR VILLA HAYES | F | 27 | 46 | SOSPECHOSO |

Hospitalizados: no se registran pacientes hospitalizados.

De los 10 sospechosos:

- 3 pendientes de resultado (1 HG Luque, 1 INERAM y 1 LCSP).
- 7 sin toma de muestra.

ZIKA

PERIODO EPIDEMIOLÓGICO

SE 29/2025 a SE 47/2025

No se registran casos probables ni confirmados de Zika en esta semana.

Vigilancia de la Mortalidad

Dirección de Vigilancia y Respuesta a Emergencias en Salud

Situación Epidemiológica SE 47/2025

Fallecidos Dengue – Resumen desde SE 29 - 2025 a la SE 48* – 2025

**TOTAL
NOTIFICADOS**

75

DESCARTADOS

75

EN ESTUDIO

0

CONFIRMADOS

0

Resumen periodo de monitoreo anterior SE 29/2024 – SE 29/2025:
2 confirmados, 506 descartados

Los datos presentados se analizan en base a la fecha de defunción y son sujetos a modificación de acuerdo a la dinámica de los cierres de caso.

Material elaborado por equipos técnicos de:



Programa Nacional de
Enfermedades Vectoriales



DIRECCIÓN DE VIGILANCIA Y RESPUESTA A
EMERGENCIAS EN SALUD PÚBLICA



Dirección de Vigilancia de Enfermedades Transmisibles
DGVS - MSPBS

DIVET



VIGILANCIA DE LA MORTALIDAD

Dirección General de Vigilancia de la Salud | Dirección de Vigilancia y Respuesta a Emergencias en Salud Pública | Año 2025