

BOLETIN SEMANAL

ARBOVIROSIS

X REGION SANITARIA – ALTO PARANA

SE 1 al SE 48/2025 (29 de diciembre del 2024 al 29 de noviembre del 2025)

Descripción

Este boletín contiene información actualizada de la Situación Epidemiológica de Arbovirosis: Dengue, Zika y Chikungunya.

Los datos presentados, tienen como fuente principal la base nacional de la Vigilancia de Arbovirosis.

Consideraciones

El contenido de este boletín puede modificarse según la dinámica de la vigilancia de las Arbovirosis: Dengue, Chikungunya y Zika.

Las notificaciones de Arbovirosis se definen operacionalmente, en este boletín, a partir de la Resolución N° 0335/2023 "Criterios de definición de casos de arbovirosis: dengue, chikungunya y zika".

Remitirse a este documento oficial para conocer las definiciones epidemiológicas de caso, utilizados en este material.

ELABORADO POR LA UNIDAD EPIDEMIOLOGICA REGIONAL

Epidemiólogo Regional:

Lic. Blanca Villalba

Correo electrónico:

Uer_decima@hotmail.com

Unidad Epidemiológica Regional: Décima Región
Sanitaria, Alto Paraná.

Oficina: Alto Paraná, Ciudad del Este - XRS

DENGUE- DATOS ACUMULADOS A NIVEL DEPARTAMENTAL (SE 01 a SE 48/2025)

CIERRE DE CASOS	SE 46	SE 47	SE 48	ULTIMAS 3 SE	%	INCIDENCIA ACUMULADA
CONFIRMADOS	0	0	0	0	0%	11
PROBABLES	0	0	0	0	0%	
SOSPECHOSOS	31	29	22	82	76%	
DESCARTADOS	7	14	5	26	24%	
NOTIFICACIONES	38	43	27	108	100%	

La tasa de incidencia acumulada es por 100.000 hab.

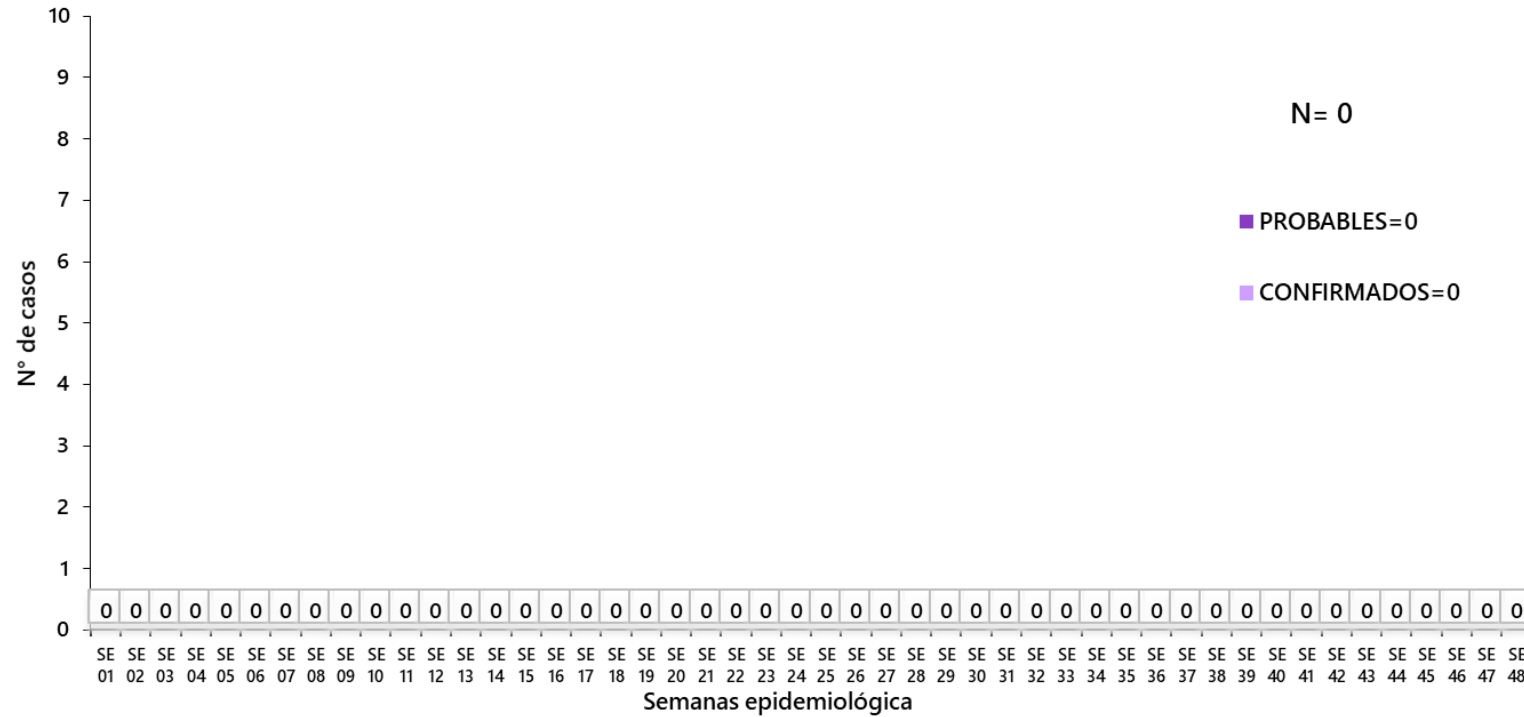
DENGUE- ULTIMAS TRES SEMANAS (SE 46 al SE 48/2025)

CIERRE DE CASOS	SE 44	SE 45	SE 46	ULTIMAS 3 SE	%	INCIDENCIA ACUMULADA
CONFIRMADOS	0	0	0	0	0%	10
PROBABLES	0	0	0	0	0%	
SOSPECHOSOS	28	31	18	77	75%	
DESCARTADOS	11	7	8	26	25%	
NOTIFICACIONES	39	38	26	103	100%	

La tasa de incidencia acumulada es por 100.000 hab.

GRAFICO 1. CURVA DE CASOS DE CHIKUNGUNYA. SE 01 A SE 48/ 2025 X REGION SANITARIA- ALTO PARANA

Curva de casos de chikungunya de SE 01 a SE 48/2025



Fuente: Base Arbovirosis- sistema IT DGVS

Se observan notificaciones de Chikungunya, de las cuales el

- **0%** (0/0) casos confirmados
- **0%** (0/0) probables .

**TABLA 1. CASOS ACUMULADOS DE CHIKUNGUNYA, DE LA 01 AL SE 48/2025 POR DISTRITOS Y BARRIOS DE RESIDENCIA
X REGION SANITARIA – ALTO PARANA**

BARRIOS O DISTRITOS	CASOS DE CHIKV	PROBABLES	TOTAL
CIUDAD DEL ESTE	0	0	0
DOMINGO MARTINEZ DE IRALA	0	0	0
DR. JUAN LEON MALLORQUIN	0	0	0
DR. RAUL PEÑA	0	0	0
HERNANDARIAS	0	0	0
IRUÑA	0	0	0
ITAKYRY	0	0	0
JUAN E. O'LEARY	0	0	0
LOS CEDRALES	0	0	0
MBARACAYU	0	0	0
MINGA GUAZU	0	0	0
MINGA PORÁ	0	0	0
NARANJAL	0	0	0
ÑACUNDAY	0	0	0
PRESIDENTE FRANCO	0	0	0
SAN ALBERTO	0	0	0
SAN CRISTOBAL	0	0	0
SANTA RITA	0	0	0
SANTA ROSA DEL MONDAY	0	0	0
TAVAPY	0	0	0
YGUAZU	0	0	0
TOTAL	0	0	0

En el departamento del Alto Paraná no se reportan casos confirmados de Chikungunya desde la SE 01 hasta SE 47/2025

TABLA 2 . CASOS DE CHIKUNGUNYA, DE LAS ULTIMAS 3 SEMANAS SE 45 AL SE 48/2025 POR DISTRITOS Y BARRIOS DE RESIDENCIA

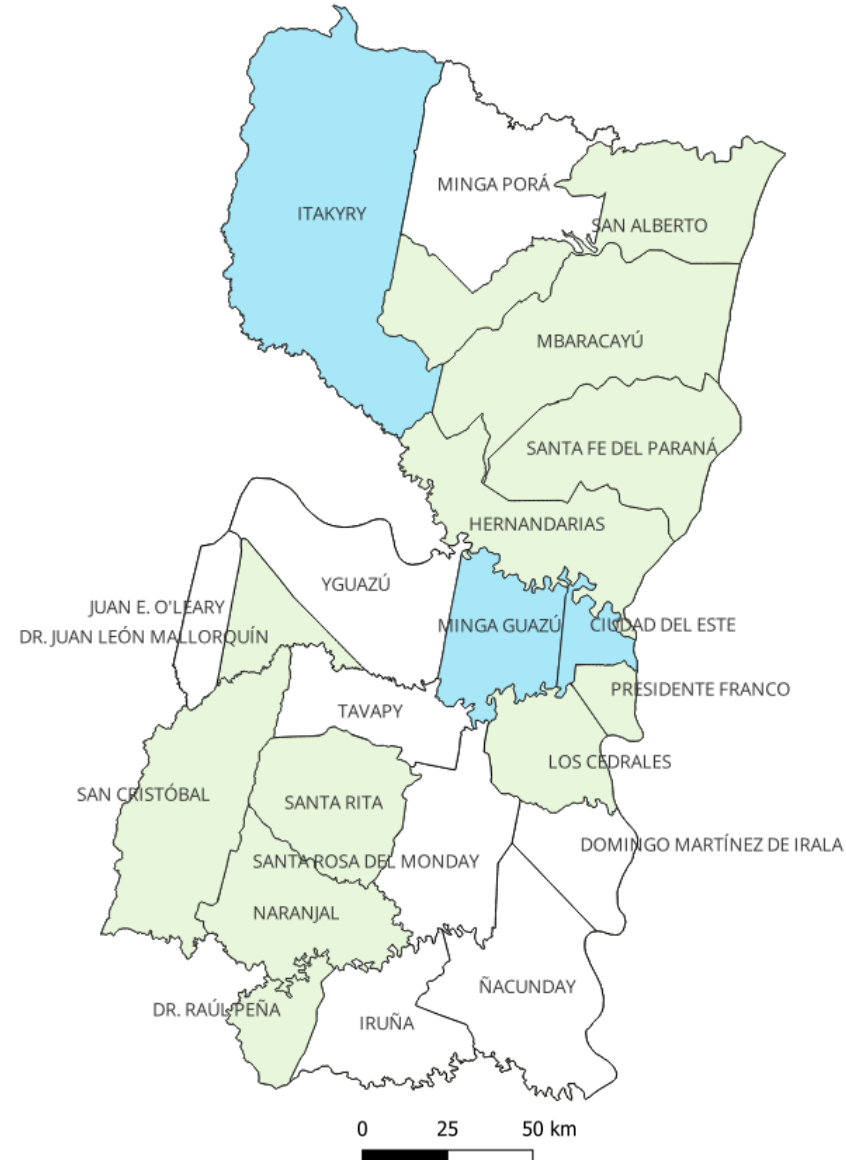
X REGION SANITARIA – ALTO PARANA

BARRIOS O DISTRITOS	CASOS DE CHIKV
CIUDAD DEL ESTE	0
DOMINGO MARTINEZ DE IRALA	0
DR. JUAN LEON MALLORQUIN	0
DR. RAUL PEÑA	0
HERNANDARIAS	0
IRUÑA	0
ITAKYRY	0
JUAN E. O'LEARY	0
LOS CEDRALES	0
MBARACAYU	0
MINGA GUAZU	0
MINGA PORA	0
NARANJAL	0
ÑACUNDAY	0
PRESIDENTE FRANCO	0
SAN ALBERTO	0
SAN CRISTOBAL	0
SANTA RITA	0
SANTA ROSA DEL MONDAY	0
TAVAPY	0
YGUAZU	0
TOTAL	0

En las últimas tres semanas, hasta el momento no se a registrado notificaciones de casos sospechosos como se puede observar.

ALTO PARANA - DISTRITOS MAS AFECTADOS ULTIMAS TRES SEMANAS (SE 46 al SE 48/2025)

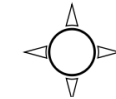
DISTRITOS	CONFIRMADO	PROBABLE	SOSPECHOSO	TOTAL	
CIUDAD DEL ESTE	0	0	12	12	15%
DOMINGO MARTINEZ DE IRALA	0	0	0	0	0%
DR. JUAN LEON MALLORQUIN	0	0	2	2	2%
DR. RAUL PEÑA	0	0	1	1	1%
HERNANDARIAS	0	0	9	9	11%
IRUÑA	0	0	0	0	0%
ITAKYRY	0	0	11	11	13%
JUAN E. O'LEARY	0	0	0	0	0%
LOS CEDRALES	0	0	8	8	10%
MBARACAYU	0	0	0	0	0%
MINGA GUAZU	0	0	17	17	21%
MINGA PORA	0	0	0	0	0%
NARANJAL	0	0	2	2	2%
ÑACUNDAY	0	0	0	0	0%
PRESIDENTE FRANCO	0	0	9	9	11%
SAN ALBERTO	0	0	4	4	5%
SAN CRISTOBAL	0	0	1	1	1%
SANTA FE DEL PARANA	0	0	1	1	1%
SANTA RITA	0	0	4	4	5%
SANTA ROSA DEL MONDAY	0	0	1	1	1%
TAVAPY	0	0	0	0	0%
YGUAZU	0	0	0	0	0%
TOTAL	0	0	82	82	



ALTO PARANA

Vigilancia de Arbovirosis

SE 46, 47 y 48/2025

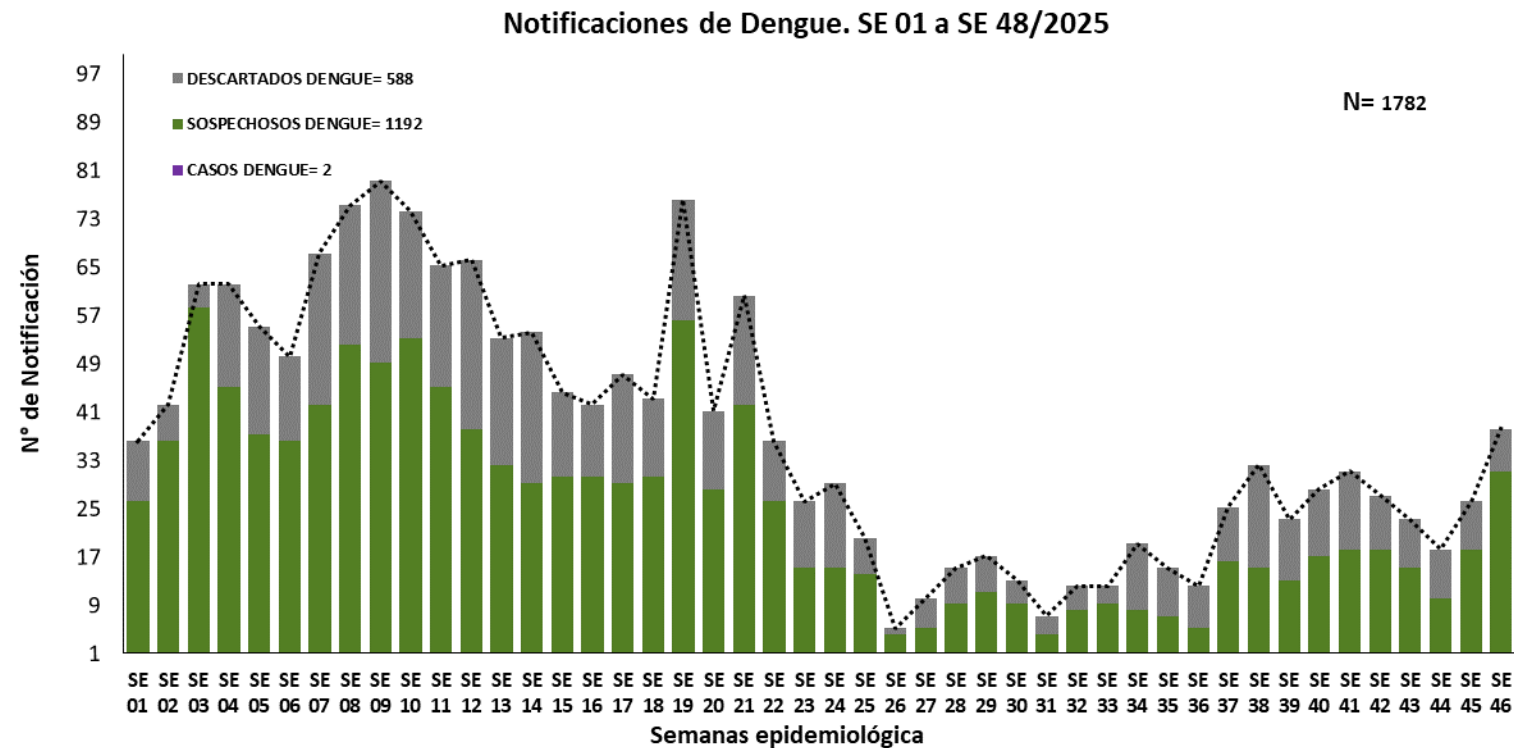


Referencias

Distribución de Casos Confirmados y Sospechosos	
	1 a 10 notificación
	11 a 20 notificación
	21 a 30 notificación

0 25 50 km

GRAFICO 3. NUMERO TOTAL DE NOTIFICACIONES DE DENGUE DE LA SE 01 A SE 48/ 2025 X REGION SANITARIA- ALTO PARANA



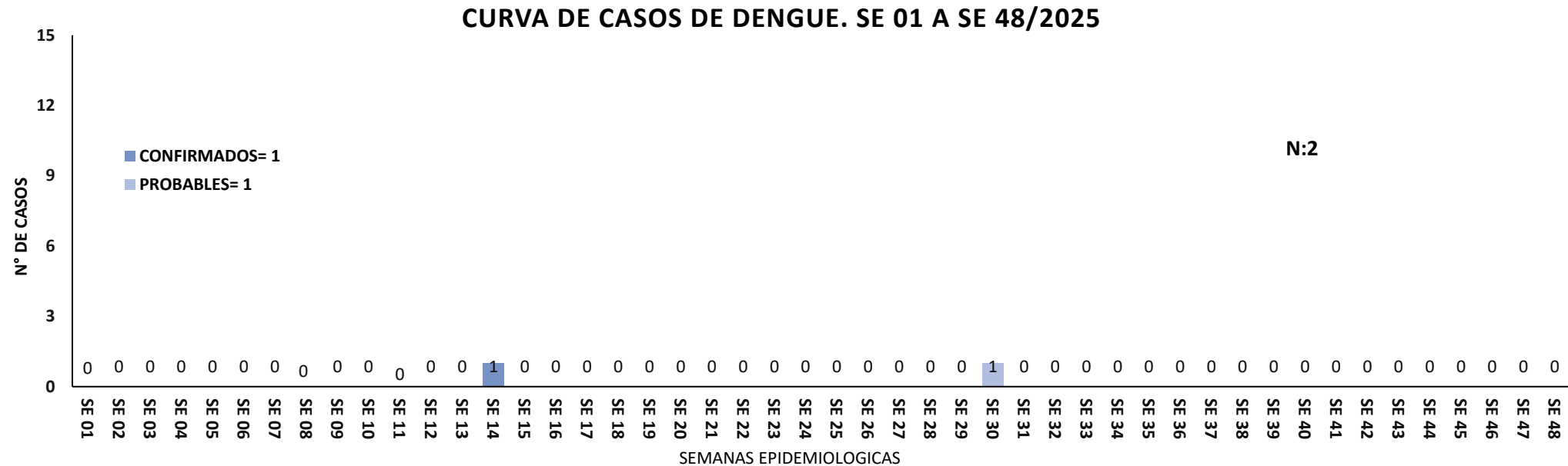
Fuente: Base Arbovirosis- sistema IT DGVS

Se observa **1782** casos de DENGUE

- **0,1%** (2/1782) **confirmados** y
- **67%**(1192/1782) **sospechosos**
- **33%**(588/1782) **descartados**

Se observó el pico máximo se observa en la **SE 9** (del 23 de febrero al 01 de marzo del 2025) con **79** notificaciones

GRAFICO 4. NUMERO TOTAL DE CASOS DE DENGUE DE LA SE 01 A SE 48/ 2025 X REGION SANITARIA- ALTO PARANA



Fuente: Base Arbovirosis- sistema IT DGVS

Se observa **2** casos de DENGUE

- **50% 1 confirmados** y
- **50% 1 probables**

Como se puede observar en el grafico actualmente con 2 casos confirmados.

GRAFICO 5. NUMERO TOTAL CASOS DE DENGUE + SOSP. + PROBABLES DE LA SE 01 A SE 48/ 2025 X REGION SANITARIA- ALTO PARANA

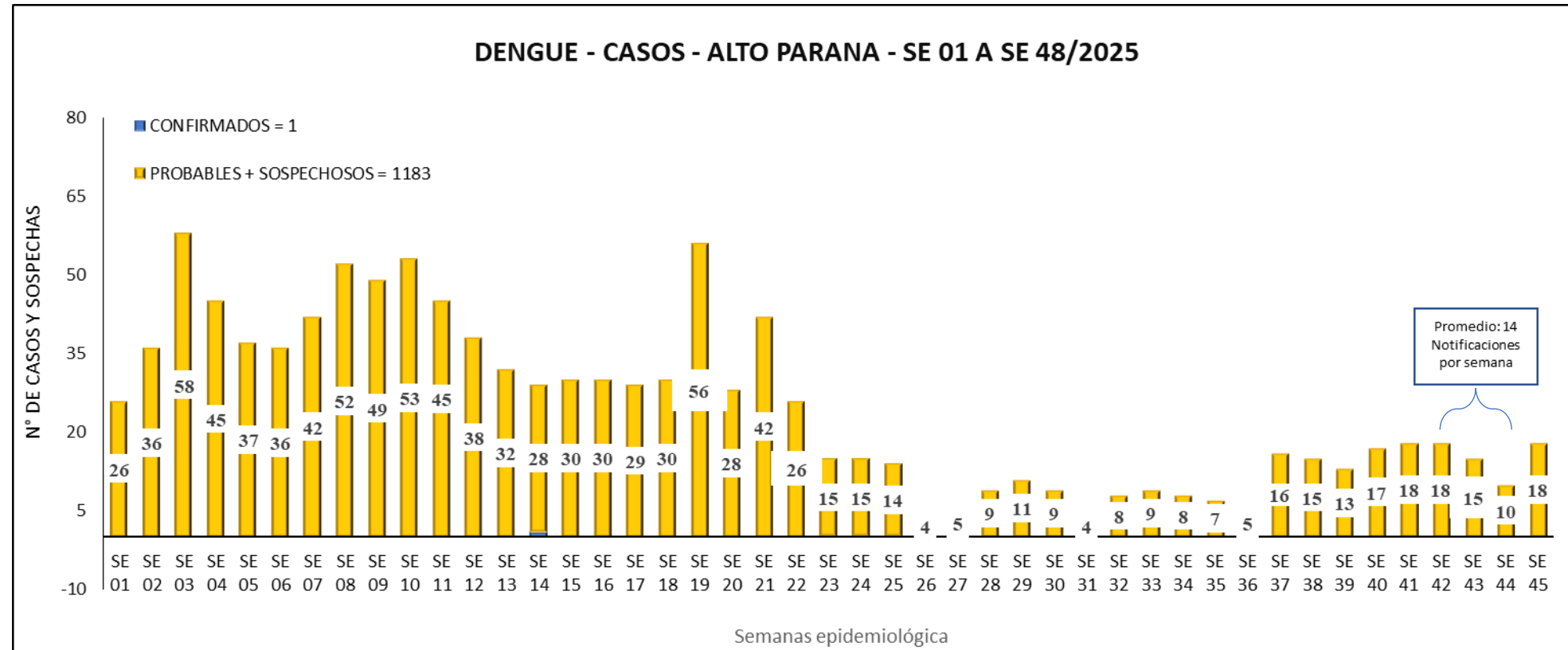


TABLA 4. CASOS DE DENGUE, DE SE 01 A SE 48/ 2025 POR DISTRITOS DE RESIDENCIA X REGION SANITARIA – ALTO PARANA

Entre la Semana Epidemiológica (SE) 01 hasta SE 48/2025 del año 2025, se han registrado 1 caso confirmado y otro probable.

En cuanto a la distribución por serotipo, no se han reportado casos de DEN-1 y casos de DEN-2.

BARRIOS O DISTRITOS	CASOS DE DENGUE	DENGUE-1	DENGUE-2	PROBABLES	TOTAL
CIUDAD DEL ESTE	0	0	0	1	0
DOMINGO MARTINEZ DE IRALA	0	0	0	0	0
DR. JUAN LEON MALLORQUIN	0	0	0	0	0
DR. RAUL PEÑA	0	0	0	0	0
HERNANDARIAS	0	0	0	0	0
IRUÑA	0	0	0	0	0
ITAKYRY	1	0	0	0	0
JUAN E. O'LEARY	0	0	0	0	0
LOS CEDRALES	0	0	0	0	0
MBARACAYU	0	0	0	0	0
MINGA GUAZU	0	0	0	0	0
MINGA PORA	0	0	0	0	0
NARANJAL	0	0	0	0	0
ÑACUNDAY	0	0	0	0	0
PRESIDENTE FRANCO	0	0	0	0	0
SAN ALBERTO	0	0	0	0	0
SAN CRISTOBAL	0	0	0	0	0
SANTA FE DEL PARANA	0	0	0	0	0
SANTA RITA	0	0	0	0	0
SANTA ROSA DEL MONDAY	0	0	0	0	0
TAVAPY	0	0	0	0	0
YGUAZU	0	0	0	0	0
TOTAL	1	0	0	1	2

TABLA 5: NOTIFICACIONES Y CASOS DE DENGUE, DE LAS ULTIMAS 3 SEMANAS SE 46 al 48/2025

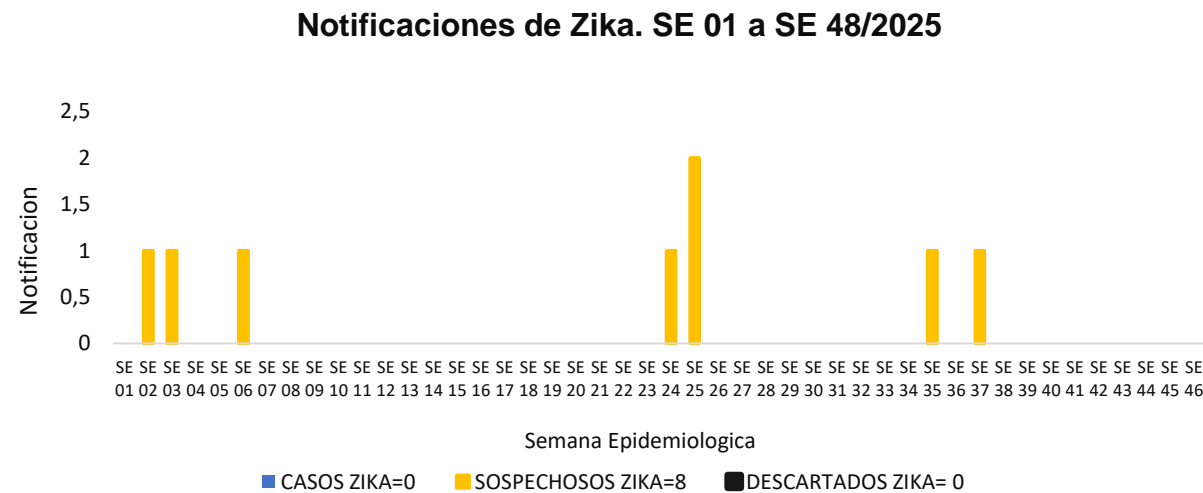
X REGION SANITARIA - ALTO PARANA

DISTRITOS	BARRIOS	NOTIFICACIONES DENGUE ULTIMAS 3 SEMANAS	CASOS DE DENGUE ULTIMAS 3 SEMANAS
MINGA GUAZU	ASENT. PRIMAVERA	1	
	CALLE 14 ACARAY	2	
	CALLE 16 ACARAY	7	
	CALLE 18 MONDAY	2	
	CALLE 20 ACARAY	1	
	CALLE 20 MONDAY	1	
	CALLE 22 ACARAY	1	
	CALLE 26 ACARAY	2	
	CALLE 30 ACARAY	1	
	KILOMETRO 30 EL MENSU SUB- URBANO	1	
	(en blanco)	8	
MINGA PORA	SAN MIGUEL	1	
NARANJAL	SAN ALFREDO	1	
	(en blanco)	1	
PRESIDENTE FRANCO	ASENT. SANTO DOMINGO	1	
	SAN FRANCISCO	1	
	SAN PABLO - SAN JUAN	3	
	SAN RAFAEL	1	
	SAN SEBASTIAN	1	
	SANTA ROSA	1	
	(en blanco)	2	
SAN ALBERTO	8 DE DICIEMBRE	1	
	LINEA DE NAVEGACION	1	
	MARIA AUXILIADORA	1	
	VILLA DEPORTIVA	1	
SAN CRISTOBAL	SAN CRISTOBAL	1	
SANTA FE DEL PARANA	URBANO	1	
SANTA RITA	CARMELITAS	1	
	CENTRO	1	
	SAN RAMON	1	
	(en blanco)	1	
SANTA ROSA DEL MONDAY	SANTA ROSA DEL MONDAY NORTE	1	
TOTAL		108	

DISTRITOS	BARRIOS	NOTIFICACIONES DENGUE ULTIMAS 3 SEMANAS	CASOS DE DENGUE ULTIMAS 3 SEMANAS
CIUDAD DEL ESTE	11 A 13 ACARAY	3	
	11 A 13 MONDAY	1	
	8 A 9 MONDAY	3	
	CHE LA REINA	1	
	CIUDAD NUEVA	2	
	GENERAL BERNARDINO CABALL	2	
	LA BLANCA	2	
	PABLO ROJAS	1	
	SAN ISIDRO	1	
	SAN JUAN - 7 A 9 ACARAY	1	
	SAN MIGUEL - AREA 2	1	
	SANTA ANA	1	
	(en blanco)	4	
DR. JUAN LEON MALLORQUIN	INMACULADA	1	
DR. RAUL PEÑA	SAN FRANCISCO	1	
	(en blanco)	1	
	RAUL PEÑA	1	
HERNANDARIAS	ACARAYMI	1	
	FATIMA	1	
	KA'AKUPEMI	1	
	SAN RAMON	2	
	SANTO DOMINGO	1	
	(en blanco)	5	
ITAKYRY	26 DE MARZO	1	
	4 BOCAS	1	
	ASENT. CHINO CUE - PRIMERA L	1	
	COM INDIG KA'A POTY	1	
	COM INDIG PASO CADENA	1	
	CRUCE ITAKYRY	1	
	SAN JUAN	1	
	SAN LORENZO	1	
	SANTA LIBRADA	1	
	SANTO DOMINGO	2	
LOS CEDRALES	COLONIA LOS CEDRALES	1	
	CRUCERINHO	2	
	LAURELES	1	
	SAN ISIDRO	3	
	(en blanco)	1	

Como se puede apreciar en la tabla, durante las últimas tres semanas hemos recibido un total de 108 notificaciones en algunos distritos, y no contamos con casos confirmado de Dengue. Destaca que el distrito con el mayor número de notificaciones en este período es Ciudad del este , con un total de 27.

GRAFICO 6. NUMERO TOTAL DE NOTIFICACIONES DE ZIKA DE LA SE 01 A SE 48/ 2025 X REGION SANITARIA – ALTO PARANA



Fuente: Base Arbovirosis- sistema IT DGVS

Desde la SE 01 hasta SE 48/2025 se han registrado notificaciones de las cuales el **10%(8/8)** son sospechosos y el **0%** descartados.

Actualmente, no se encuentran casos positivos de Zika.