

## BOLETIN SEMANAL

# ARBOVIROSIS

### X REGION SANITARIA – ALTO PARANA

**SE 1 al SE 50/2025 (29 de diciembre del 2024 al 13 de diciembre del 2025)**

## Descripción

Este boletín contiene información actualizada de la Situación Epidemiológica de Arbovirosis: Dengue, Zika y Chikungunya.

Los datos presentados, tienen como fuente principal la base nacional de la Vigilancia de Arbovirosis.

## Consideraciones

El contenido de este boletín puede modificarse según la dinámica de la vigilancia de las Arbovirosis: Dengue, Chikungunya y Zika.

Las notificaciones de Arbovirosis se definen operacionalmente, en este boletín, a partir de la Resolución N° 0335/2023 "Criterios de definición de casos de arbovirosis: dengue, chikungunya y zika".

Remitirse a este documento oficial para conocer las definiciones epidemiológicas de caso, utilizados en este material.

## ELABORADO POR LA UNIDAD EPIDEMIOLOGICA REGIONAL

### Epidemiólogo Regional:

Lic. Blanca Villalba

### Correo electrónico:

Uer\_decima@hotmail.com

**Unidad Epidemiológica Regional:** Décima Región Sanitaria, Alto Paraná.

**Oficina:** Alto Paraná, Ciudad del Este - XRS

## DENGUE- DATOS ACUMULADOS A NIVEL DEPARTAMENTAL ( SE 01 a SE 50/2025)



La tasa de incidencia acumulada es por 100.000 hab.

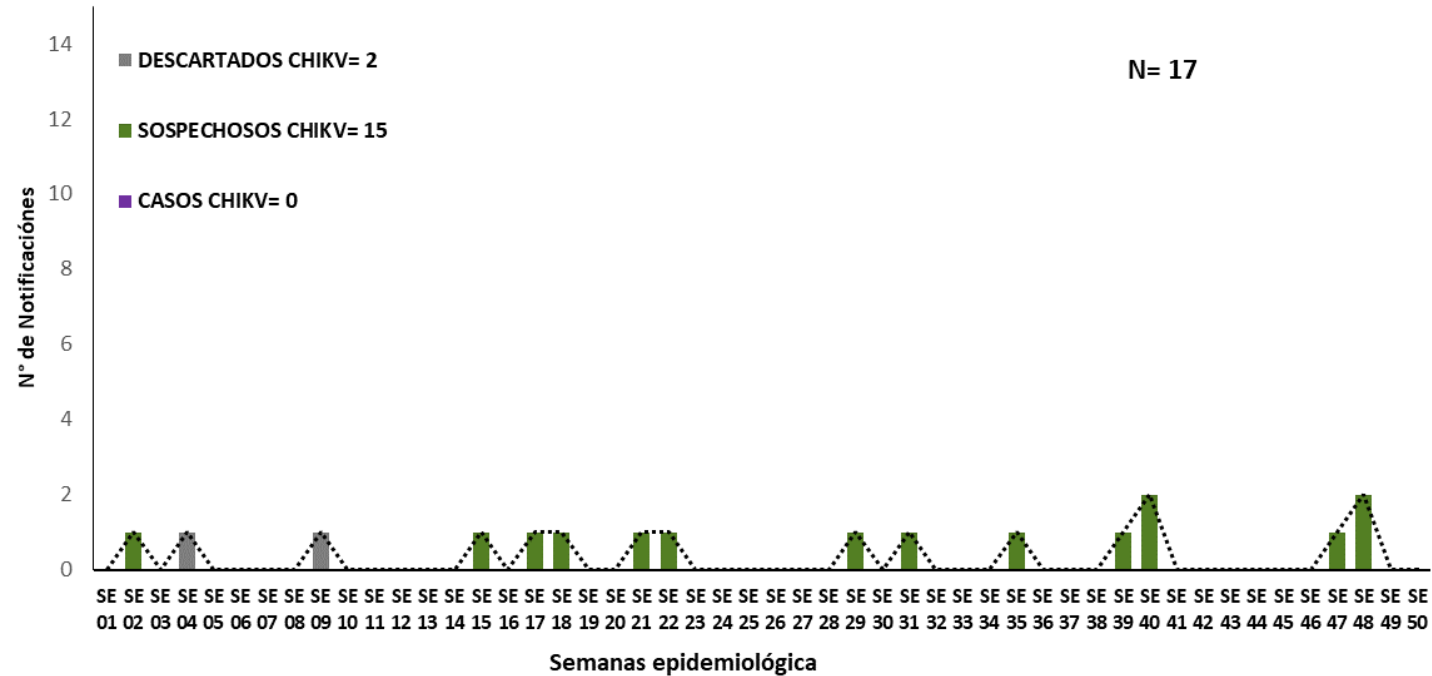
## DENGUE- ULTIMAS TRES SEMANAS (SE 48 al SE 50/2025)

CIERRE DE CASOS	SE 47	SE 48	SE 49	ULTIMAS 3 SE	%	INCIDENCIA ACUMULADA
CONFIRMADOS	0	0	0	0	0%	7
PROBABLES	0	0	0	0	0%	
SOSPECHOSOS	18	23	17	58	67%	
DESCARTADOS	14	11	4	29	33%	
NOTIFICACIONES	32	34	21	87	100%	

La tasa de incidencia acumulada es por 100.000 hab.

## GRAFICO 1. CURVA DE NOTIFICACIONES DE CHIKUNGUNYA. SE 01 a SE 50/ 2025 X REGION SANITARIA – ALTO PARANA

Notificaciones de Chikungunya. SE 01 a SE 50/2025



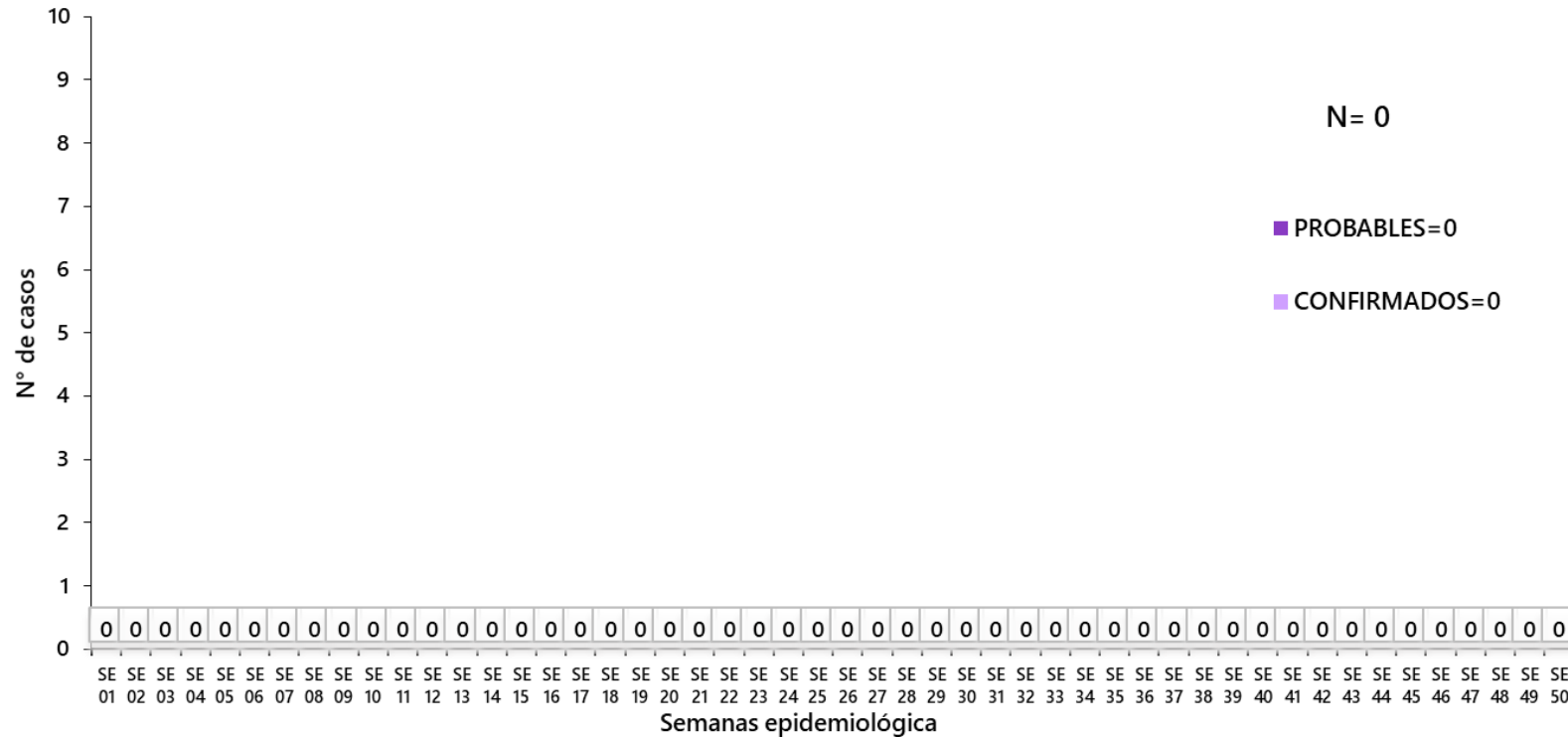
Fuente: Base Arbovirosis- sistema IT DGVS

Se observa notificaciones de Chikungunya, de las cuales el

- **0%** (0/17) casos confirmados
- **17%** (15/17) sospechosos
- **83%** (2/17) a descartados

# GRAFICO 1. CURVA DE CASOS DE CHIKUNGUNYA. SE 01 A SE 50/ 2025 X REGION SANITARIA- ALTO PARANA

Curva de casos de chikungunya de SE 01 a SE 50/2025



Fuente: Base Arbovirosis- sistema IT DGVS

Se observan notificaciones de Chikungunya, de las cuales el

- **0%** (0/0) casos confirmados
- **0%** (0/0) probables .

**TABLA 1. CASOS ACUMULADOS DE CHIKUNGUNYA, DE LA 01 AL SE 50/2025 POR DISTRITOS Y BARRIOS DE RESIDENCIA  
X REGION SANITARIA – ALTO PARANA**

BARRIOS O DISTRITOS	CASOS DE CHIKV	PROBABLES	TOTAL
CIUDAD DEL ESTE	0	0	0
DOMINGO MARTINEZ DE IRALA	0	0	0
DR. JUAN LEON MALLORQUIN	0	0	0
DR. RAUL PEÑA	0	0	0
HERNANDARIAS	0	0	0
IRUÑA	0	0	0
ITAKYRY	0	0	0
JUAN E. O'LEARY	0	0	0
LOS CEDRALES	0	0	0
MBARACAYU	0	0	0
MINGA GUAZU	0	0	0
MINGA PORÁ	0	0	0
NARANJAL	0	0	0
ÑACUNDAY	0	0	0
PRESIDENTE FRANCO	0	0	0
SAN ALBERTO	0	0	0
SAN CRISTOBAL	0	0	0
SANTA RITA	0	0	0
SANTA ROSA DEL MONDAY	0	0	0
TAVAPY	0	0	0
YGUAZU	0	0	0
<b>TOTAL</b>	<b>0</b>	<b>0</b>	<b>0</b>

En el departamento del Alto Paraná no se reportan casos confirmados de Chikungunya desde la SE 01 hasta SE 50/2025

TABLA 2 . CASOS DE CHIKUNGUNYA, DE LAS ULTIMAS 3 SEMANAS SE 48 AL SE 50/2025 POR DISTRITOS Y BARRIOS DE RESIDENCIA

X REGION SANITARIA – ALTO PARANA

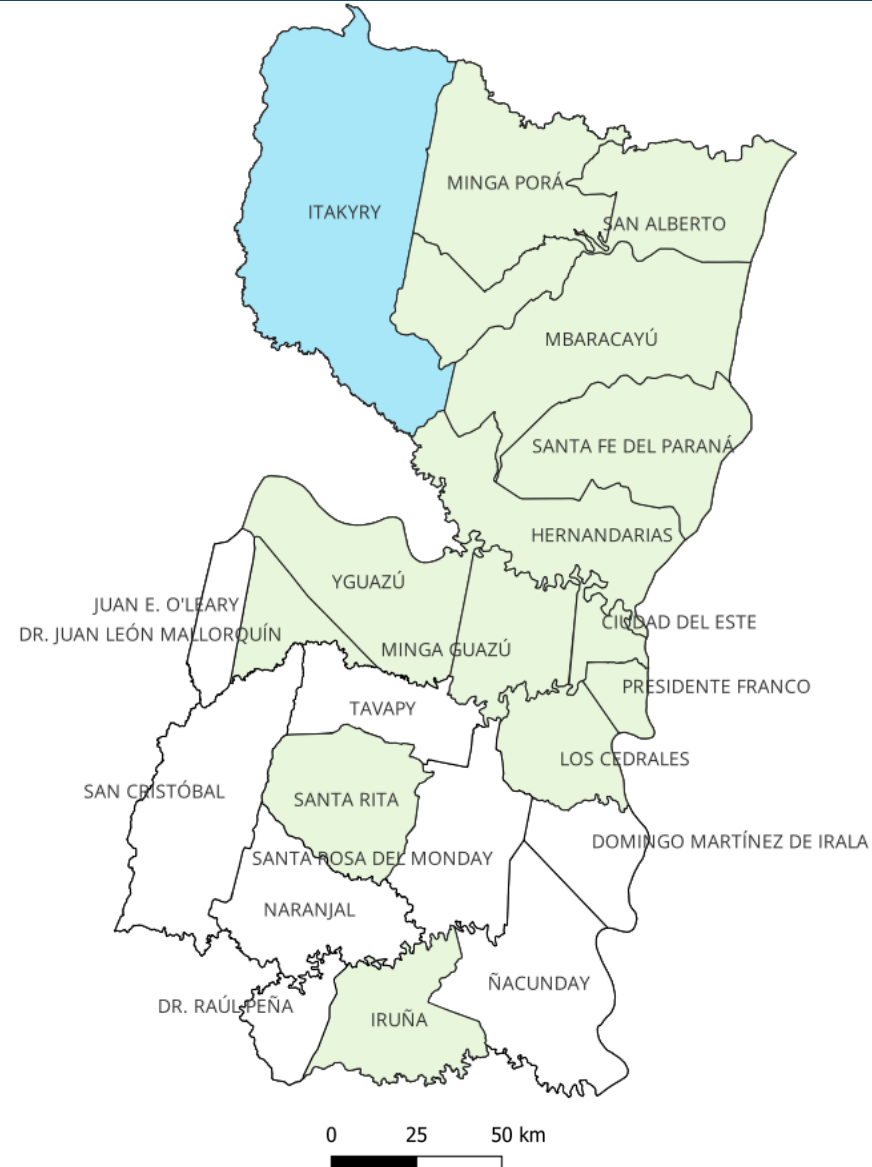
DISTRITOS	BARRIOS	NOTIFICACIONES CHIK ULTIMAS 3 SEMANAS	CASOS DE CHIK ULTIMAS 3 SEMANAS
CIUDAD DEL ESTE	CIUDAD NUEVA	1	
	SAN ALFREDO	1	
TOTAL		2	

En las últimas tres semanas, hasta el momento no se a registrado notificaciones de casos sospechosos como se puede observar.



## ALTO PARANA - DISTRITOS MAS AFECTADOS ULTIMAS TRES SEMANAS ( SE 48 al SE 50/2025)

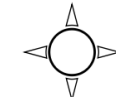
DISTRITOS	CONFIRMADO	PROBABLE	SOSPECHOSO	TOTAL	
CIUDAD DEL ESTE	0	0	4	4	7%
DOMINGO MARTINEZ DE IRALA	0	0	0	0	0%
DR. JUAN LEON MALLORQUIN	0	0	2	2	3%
DR. RAUL PEÑA	0	0	0	0	0%
HERNANDARIAS	0	0	9	9	16%
IRUÑA	0	0	1	1	2%
ITAKYRY	0	0	13	13	22%
JUAN E. O'LEARY	0	0	0	0	0%
LOS CEDRALES	0	0	2	2	3%
MBARACAYU	0	0	1	1	2%
MINGA GUAZU	0	0	6	6	10%
MINGA PORA	0	0	0	0	0%
NARANJAL	0	0	0	0	0%
ÑACUNDAY	0	0	0	0	0%
PRESIDENTE FRANCO	0	0	10	10	17%
SAN ALBERTO	0	0	2	2	3%
SAN CRISTOBAL	0	0	0	0	0%
SANTA FE DEL PARANA	0	0	1	1	2%
SANTA RITA	0	0	5	5	9%
SANTA ROSA DEL MONDAY	0	0	0	0	0%
TAVAPY	0	0	0	0	0%
YGUAZU	0	0	2	2	3%
<b>TOTAL</b>	<b>0</b>	<b>0</b>	<b>58</b>	<b>58</b>	



### ALTO PARANA

#### Vigilancia de Arbovirosis

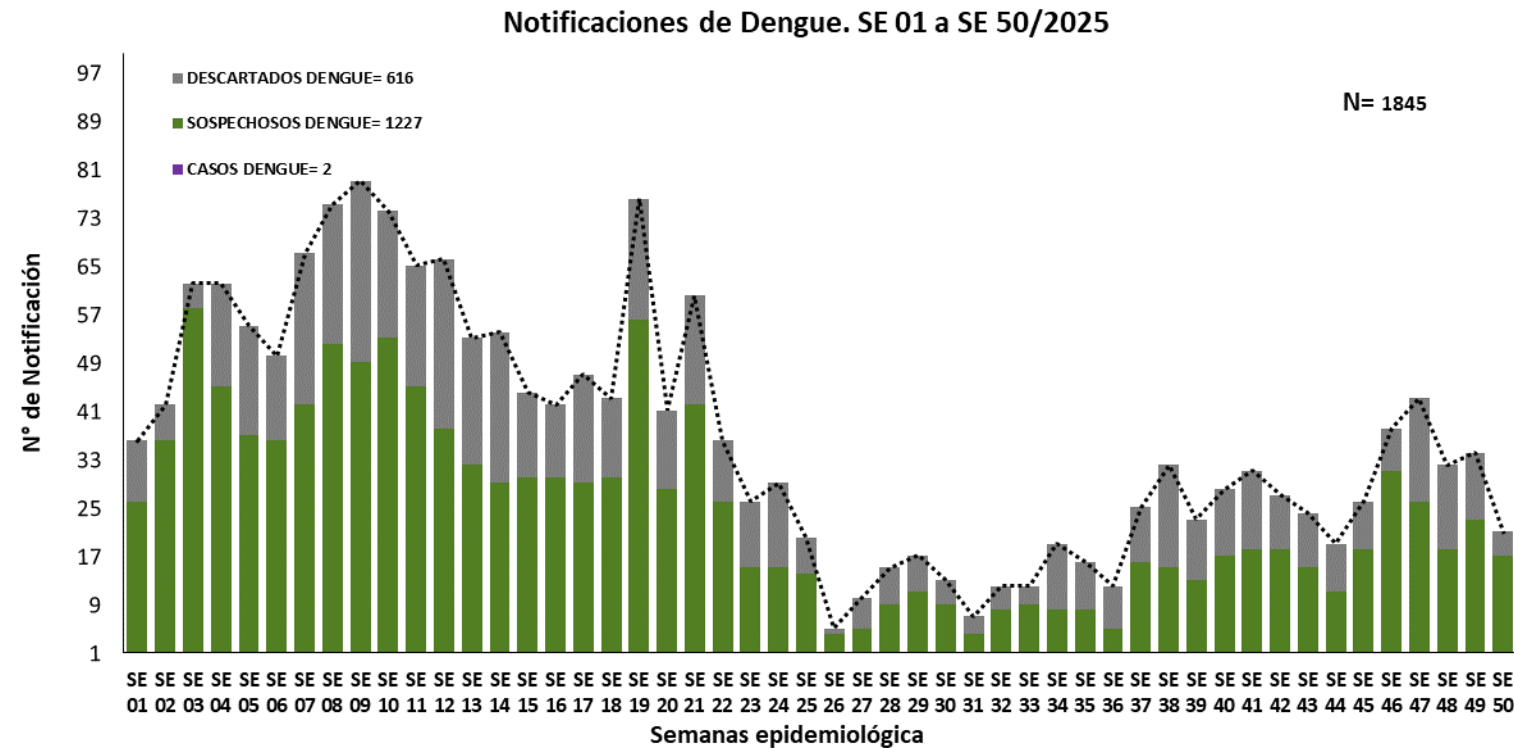
SE 48, 49 y 50/2025



### Referencias

Distribución de Casos Confirmados y Sospechosos	
	1 a 10 notificación
	11 a 20 notificación
	21 a 30 notificación

## GRAFICO 3. NUMERO TOTAL DE NOTIFICACIONES DE DENGUE DE LA SE 01 A SE 50/ 2025 X REGION SANITARIA- ALTO PARANA



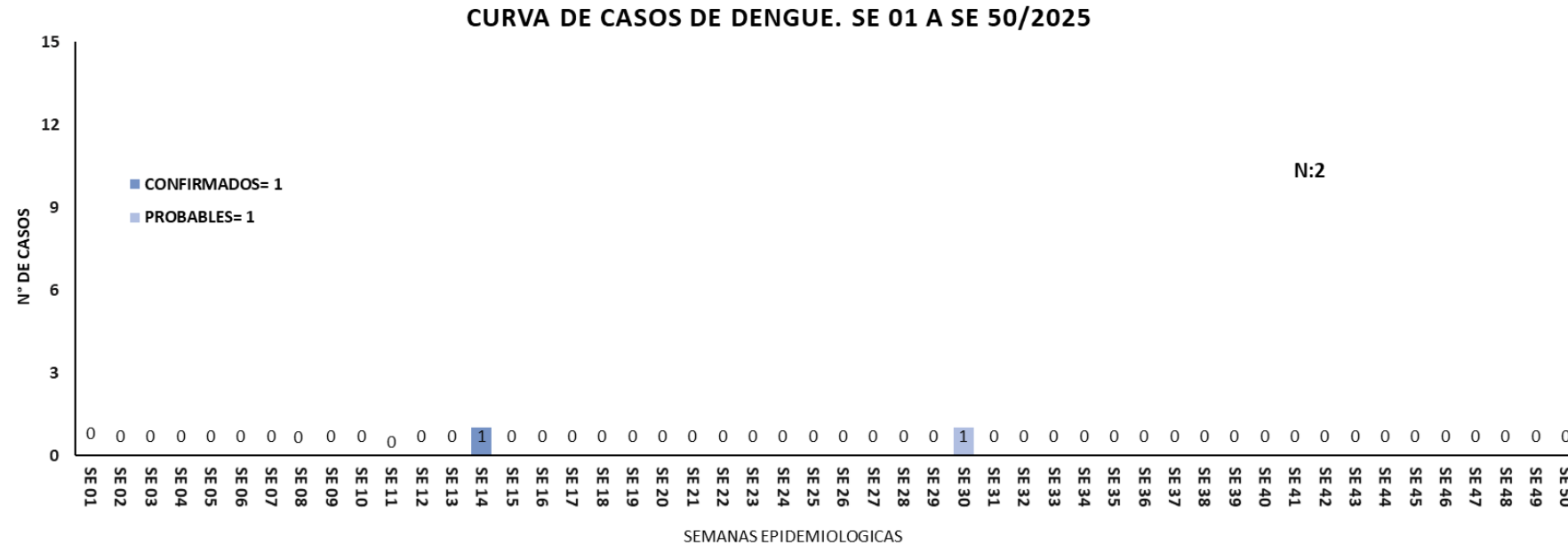
Fuente: Base Arbovirosis- sistema IT DGVS

Se observa **1845** casos de DENGUE

- **0,1%** (2/1845) **confirmados** y
- **67%**(1227/1845) **sospechosos**
- **33%**(616/1845) **descartados**

Se observó el pico máximo se observa en la **SE 9** (del 23 de febrero al 01 de marzo del 2025) con **79** notificaciones

## GRAFICO 4. NUMERO TOTAL DE CASOS DE DENGUE DE LA SE 01 A SE 50/ 2025 X REGION SANITARIA- ALTO PARANA



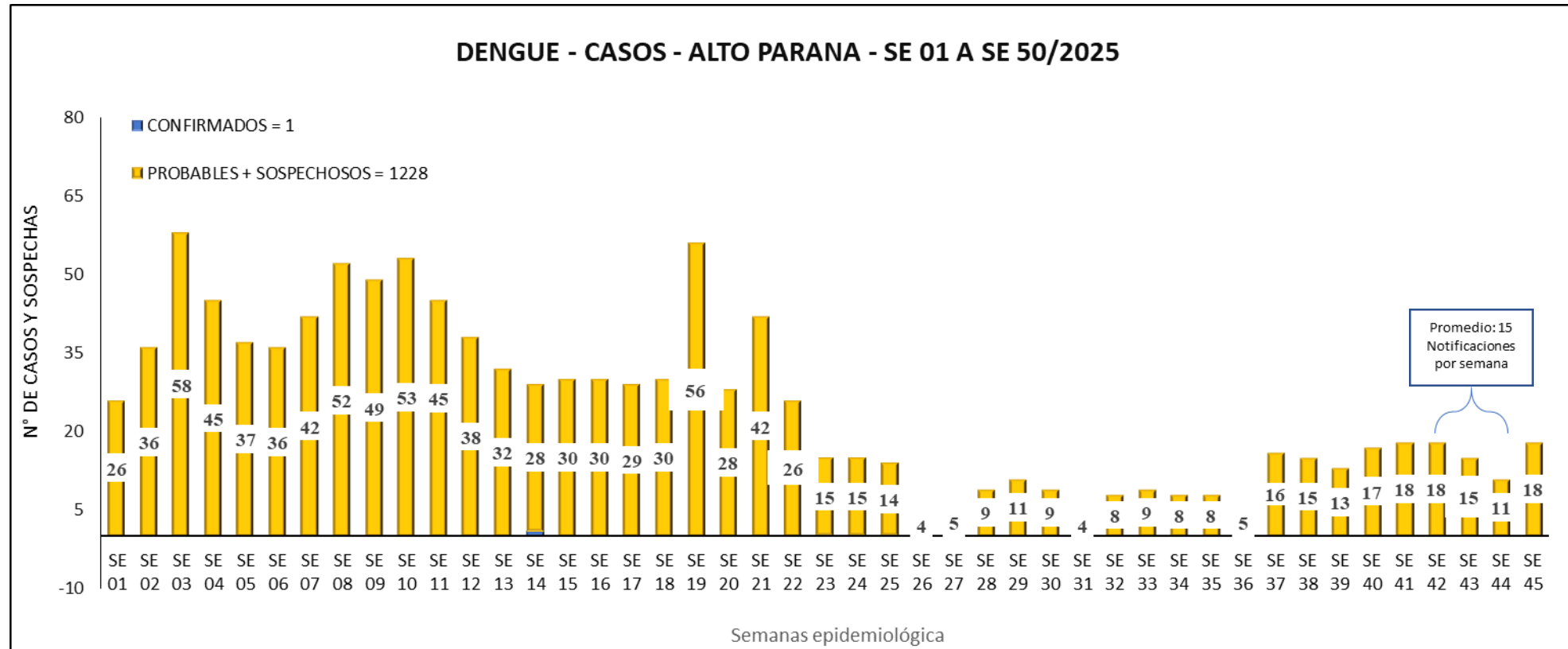
Fuente: Base Arbovirosis- sistema IT DGVS

Se observa **2** casos de DENGUE

- **50% 1 confirmados** y
- **50% 1 probables**

Como se puede observar en el grafico actualmente con 2 casos confirmados.

## GRAFICO 5. NUMERO TOTAL CASOS DE DENGUE + SOSP. + PROBABLES DE LA SE 01 A SE 50/ 2025 X REGION SANITARIA- ALTO PARANA



## TABLA 4. CASOS DE DENGUE, DE SE 01 A SE 50/ 2025 POR DISTRITOS DE RESIDENCIA X REGION SANITARIA – ALTO PARANA

Entre la Semana Epidemiológica (SE) 01 hasta SE 50/2025 del año 2025, se han registrado 1 caso confirmado y otro probable.

En cuanto a la distribución por serotipo, no se han reportado casos de DEN-1 y casos de DEN-2.

BARRIOS O DISTRITOS	CASOS DE DENGUE	DENGUE-1	DENGUE-2	PROBABLES	TOTAL
CIUDAD DEL ESTE	0	0	0	1	0
DOMINGO MARTINEZ DE IRALA	0	0	0	0	0
DR. JUAN LEON MALLORQUIN	0	0	0	0	0
DR. RAUL PEÑA	0	0	0	0	0
HERNANDARIAS	0	0	0	0	0
IRUÑA	0	0	0	0	0
ITAKYRY	1	0	0	0	0
JUAN E. O'LEARY	0	0	0	0	0
LOS CEDRALES	0	0	0	0	0
MBARACAYU	0	0	0	0	0
MINGA GUAZU	0	0	0	0	0
MINGA PORA	0	0	0	0	0
NARANJAL	0	0	0	0	0
ÑACUNDAY	0	0	0	0	0
PRESIDENTE FRANCO	0	0	0	0	0
SAN ALBERTO	0	0	0	0	0
SAN CRISTOBAL	0	0	0	0	0
SANTA FE DEL PARANA	0	0	0	0	0
SANTA RITA	0	0	0	0	0
SANTA ROSA DEL MONDAY	0	0	0	0	0
TAVAPY	0	0	0	0	0
YGUAZU	0	0	0	0	0
<b>TOTAL</b>	<b>1</b>	<b>0</b>	<b>0</b>	<b>1</b>	<b>2</b>

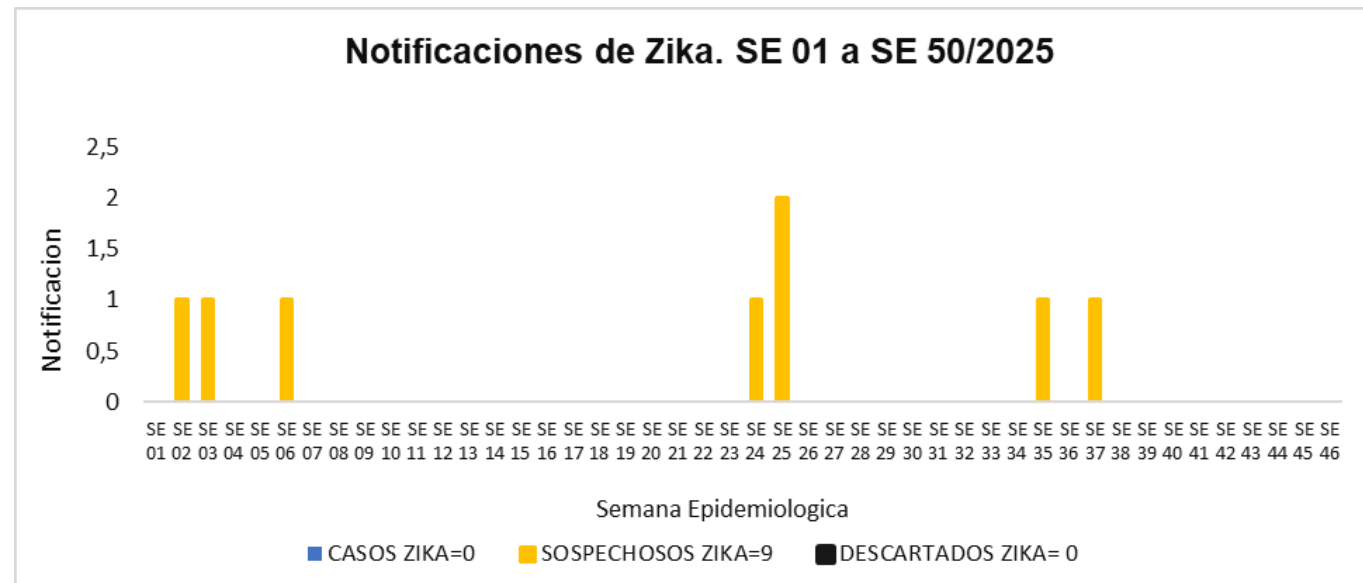
**TABLA 5: NOTIFICACIONES Y CASOS DE DENGUE, DE LAS ULTIMAS 3 SEMANAS SE 48 al 50**

DISTRITOS	BARRIOS	NOTIFICACIONES DENGUE ULTIMAS 3 SEMANAS	CASOS DE DENGUE ULTIMAS 3 SEMANAS
CIUDAD DEL ESTE	11 A 13 MONDAY	1	
	8 A 9 MONDAY	1	
	AREA 3	2	
	AREA 4	1	
	LA BLANCA	2	
	SAN JOSE	1	
	VILLA FANNY	1	
	(en blanco)	4	
DR. JUAN LEON MALLORQUIN	LOMA PIROY	1	
	POTRERO JARDIN SUR	1	
HERNANDARIAS	AREA 6	1	
	ASENT. FELIX DE AZARA	1	
	FATIMA	1	
	KA'AKUPEMI	1	
	MARISCAL LOPEZ	2	
	SAN ANTONIO	1	
	SAN RAMON	3	
	SANTA ROSA	1	
	TACURU PUKU	1	
	TRIGAL 3	1	
	(en blanco)	3	
IRUÑA	CENTRO	1	
TOTAL		87	

DISTRITOS	BARRIOS	NOTIFICACIONES DENGUE ULTIMAS 3 SEMANAS	CASOS DE DENGUE ULTIMAS 3 SEMANAS
ITAKYRY	26 DE MARZO	1	
	4 BOCAS	1	
	ASENT. CHINO CUE - PRIMERA	1	
	CAREMA GUASU	1	
	COM INDIG KA'A POTY	1	
	COM INDIG PASO CADENA	1	
	LAGUNA	1	
	SAN JOSE	1	
	SAN JUAN	1	
	SAN LORENZO	1	
	(en blanco)	4	
LOS CEDRALES	COLONIA LOS CEDRALES	1	
	LAURELES	1	
MBARACAYU	COLONIA GUARANI	1	
MINGA GUASU	CALLE 14 ACARAY	1	
	CALLE 16 ACARAY	2	
	CALLE 20 ACARAY	1	
	CALLE 20 MONDAY	3	
	CALLE 30 ACARAY	1	
	KILOMETRO 30 EL MENSU SUB-	1	
	(en blanco)	7	
PRESIDENTE FRANCO	AREA 5	1	
	FATIMA 1	1	
	MARIA AUXILIADORA	1	
	SAN FRANCISCO	1	
	SAN PABLO - SAN JUAN	1	
	SANTA ROSA	2	
	(en blanco)	4	
SAN ALBERTO	8 DE DICIEMBRE	2	
SANTA FE DEL PARANA	URBANO	2	
SANTA RITA	14 DE MAYO	1	
	CARMELITAS	1	
	SAN RAMON	1	
	SINUELO	2	
YGUAZU	KILOMETRO 51 A 52	1	
	SANTO DOMINGO	1	

Como se puede apreciar en la tabla, durante las últimas tres semanas hemos recibido un total de 87 notificaciones en algunos distritos, y no contamos con casos confirmado de Dengue. Destaca que el distrito con el mayor número de notificaciones en este período es Hernandarias y Minga Guazú , con un total de 16 para ambos.

## GRAFICO 6. NUMERO TOTAL DE NOTIFICACIONES DE ZIKA DE LA SE 01 A SE 49/ 2025 X REGION SANITARIA – ALTO PARANA



Fuente: Base Arbovirosis- sistema IT DGVS

Desde la SE 01 hasta SE 4/2025 se han registrado notificaciones de las cuales el **10%(9/9)** son sospechosos y el **0%** descartados.

Actualmente, no se encuentran casos positivos de Zika.