

Sala de Situación

Arbovirosis

Dengue, Chikungunya y Zika

Año 2025

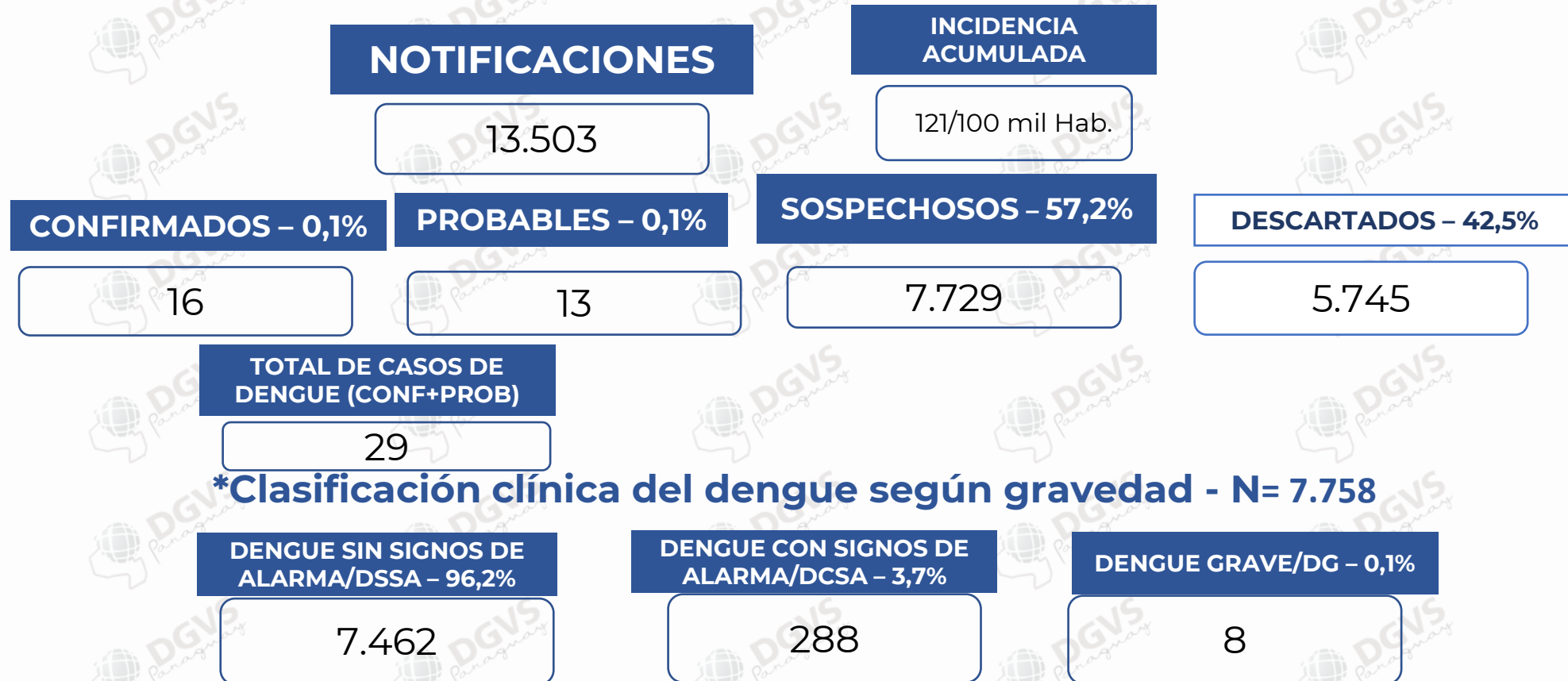
Datos actualizados a SE 49 (30 de noviembre al 06 de diciembre del 2025)

Fecha de publicación: 12 de diciembre del 2025

DENGUE – PERIODO EPIDEMIOLÓGICO 2025-2026 SE 29/2025 a SE 49/2025

DENGUE - DATOS ACUMULADOS A NIVEL PAÍS

PERIODO EPIDEMIOLÓGICO 2024/2025 - (SE 29/2025 a SE 49/2025)

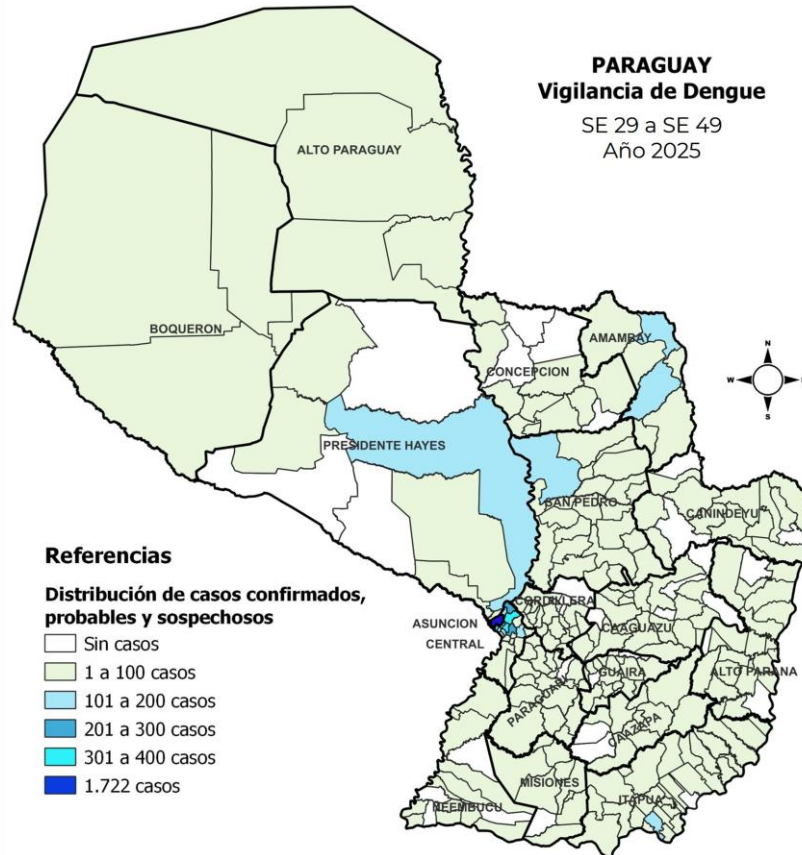


*Incluyen casos sospechosos, probables y confirmados

Dirección General de Vigilancia de la Salud | Dirección de Vigilancia y Respuesta a Emergencias en Salud Pública | Año 2025

* Los datos están sujetos a verificaciones y correcciones semanales del sistema conforme a los criterios de definición de casos

DENGUE – DATOS ACUMULADOS NIVEL PAÍS (SE 29/2025 a SE 49/2025)



DEPARTAMENTO	NOTIF	CASOS DEN	INCIDENCIA
ASUNCIÓN	1.722	1	355
ALTO PARAGUAY	32	0	177
GUAIRÁ	291	7	154
PTE. HAYES	198	3	153
CENTRAL	2.709	15	137
PARAGUARÍ	280	0	133
BOQUERÓN	88	0	118
ITAPÚA	525	1	111
CORDILLERA	304	0	108
MISIONES	117	0	100
SAN PEDRO	357	0	96
ÑEEMBUCÚ	76	0	94
CONCEPCIÓN	195	0	90
AMAMBAY	163	1	87
CANINDEYÚ	152	0	76
CAAZAPÁ	62	0	42
CAAGUAZÚ	184	0	41
ALTO PARANÁ	301	1	38
TOTAL	7.756	29	121

Tasa de incidencia: incluye casos confirmados, probables y sospechosos/100,000 habitantes
No se incluyen 2 notificaciones correspondientes a extranjeros.

DENGUE – ÚLTIMAS TRES SEMANAS (SE 47, 48 y 49)

CIERRE DE CASOS	SE 47	SE 48	SE 49	ÚLTIMAS 3 SE	%
CONFIRMADO	0	0	2	2	0,1%
PROBABLE	0	0	0	0	0%
SOSPECHOSO	721	643	504	1.868	64,7%
DESCARTADO	427	376	213	1.016	35,2%
NOTIFICACIONES	1.148	1.019	719	2.886	100%

1.870 notificaciones en las últimas 3 semanas (excluyendo a descartados)

Promedio de 623 notificaciones por semana (excluyendo a descartados)

Se registran 2 casos confirmados.

Incidencia de 29 casos/100.000 habitantes.

Positividad PCR: 0,2%

• Clasificación clínica del dengue según gravedad – N=1.870

DENGUE SIN SIGNOS DE ALARMA/DSSA

1.783 (95,3%)

DENGUE CON SIGNOS DE ALARMA/DSCA

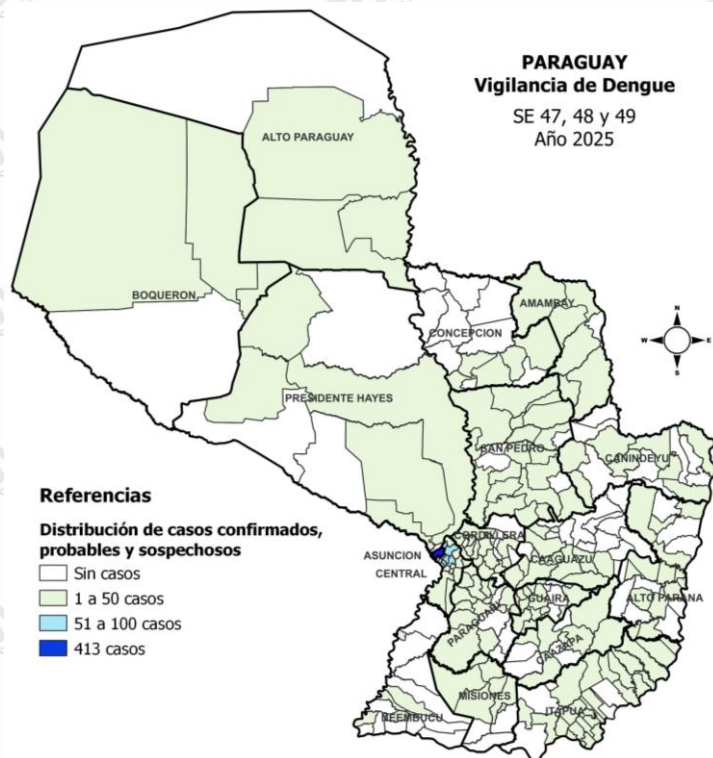
86 (4,6%)

DENGUE GRAVE/DG

1 (0,1%)

*Incluyen casos sospechosos, probables y confirmados

DENGUE – ULTIMAS 3 SEMANAS (SE 47 a SE 49/2025)



DEPARTAMENTO	CASOS DEN (CONF)	TOTAL NOTIF	INCIDENCI A*	NOTIFICACIONES HIS
ASUNCIÓN	0	413	85	208(50%)
ALTO PARAGUAY	0	9	50	3(0%)
PTE. HAYES	0	60	46	47(78%)
PARAGUARÍ	0	86	41	67(78%)
BOQUERÓN	0	26	35	8(31%)
GUAIRÁ	0	63	33	30(48%)
ÑEEMBUCÚ	0	26	32	17(65%)
AMAMBAY	0	59	31	30(51%)
ITAPÚA	0	147	31	110(75%)
CENTRAL	2	598	30	379(63%)
CORDILLERA	0	71	25	59(83%)
MISIONES	0	26	22	14(54%)
SAN PEDRO	0	75	20	71(95%)
CANINDEYÚ	0	38	19	27(71%)
CONCEPCIÓN	0	33	15	19(58%)
CAAGUAZÚ	0	56	12	49(88%)
CAAZAPÁ	0	14	10	10(71%)
ALTO PARANÁ	0	69	9	58(84%)
TOTAL	2	1.869	29	1.206(65%)

Incidenia* Por 100 mil habitantes
Notificaciones: no incluye a descartados

DENGUE - VARIACIÓN PORCENTUAL DE NOTIFICACIONES (CONFIRMADOS + PROBABLES + SOSPECHAS), SEGÚN DEPARTAMENTO.

Regiones con aumento de notificaciones

Itapúa
Paraguarí
Amambay
Boquerón
Ñeembucú

DEPARTAMENTOS	SE 47	SE 48	%PORCENTUAL
CENTRAL	223	203	-9%
ASUNCIÓN	181	150	-17%
ITAPÚA	47	51	9%
PARAGUARÍ	28	30	7%
SAN PEDRO	38	17	-55%
CORDILLERA	27	23	-15%
GUAIRÁ	25	23	-8%
ALTO PARANÁ	26	21	-19%
PTE. HAYES	26	19	-27%
CAAGUAZÚ	23	21	-9%
AMAMBAY	9	24	167%
CONCEPCIÓN	16	11	-31%
CANINDEYÚ	14	11	-21%
BOQUERÓN	8	13	63%
ÑEEMBUCÚ	9	12	33%
MISIONES	11	6	-45%
CAAZAPÁ	6	4	-33%
ALTO PARAGUAY	4	4	0%
TOTAL	721	643	-11%

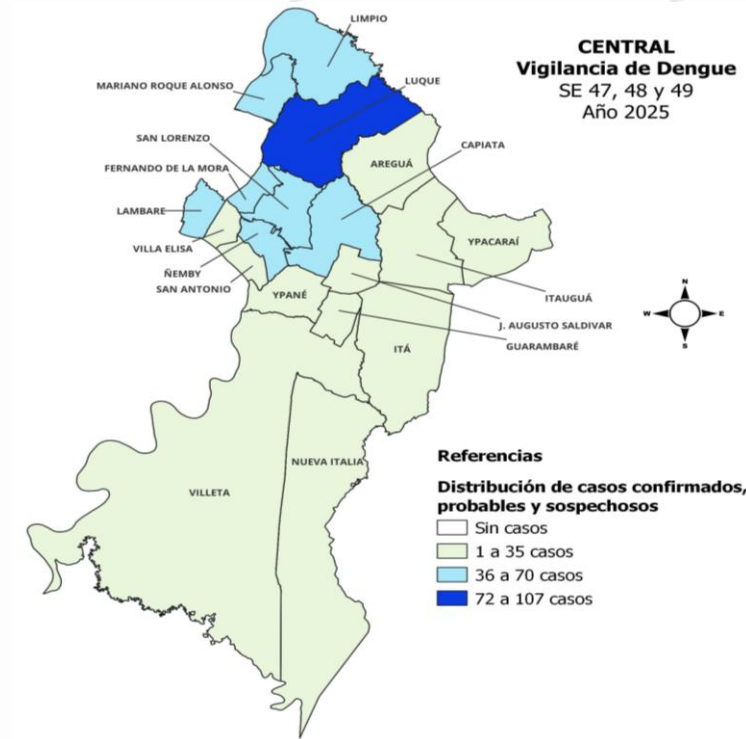
Regiones con aumento de notificaciones en la SE 49

Amambay

Descenso del 11% en las notificaciones a nivel nacional, si se analizan los datos de las semanas 47 y 48.

CENTRAL. NOTIFICACIONES DE DENGUE - (SE 47, 48 y 49/2025)

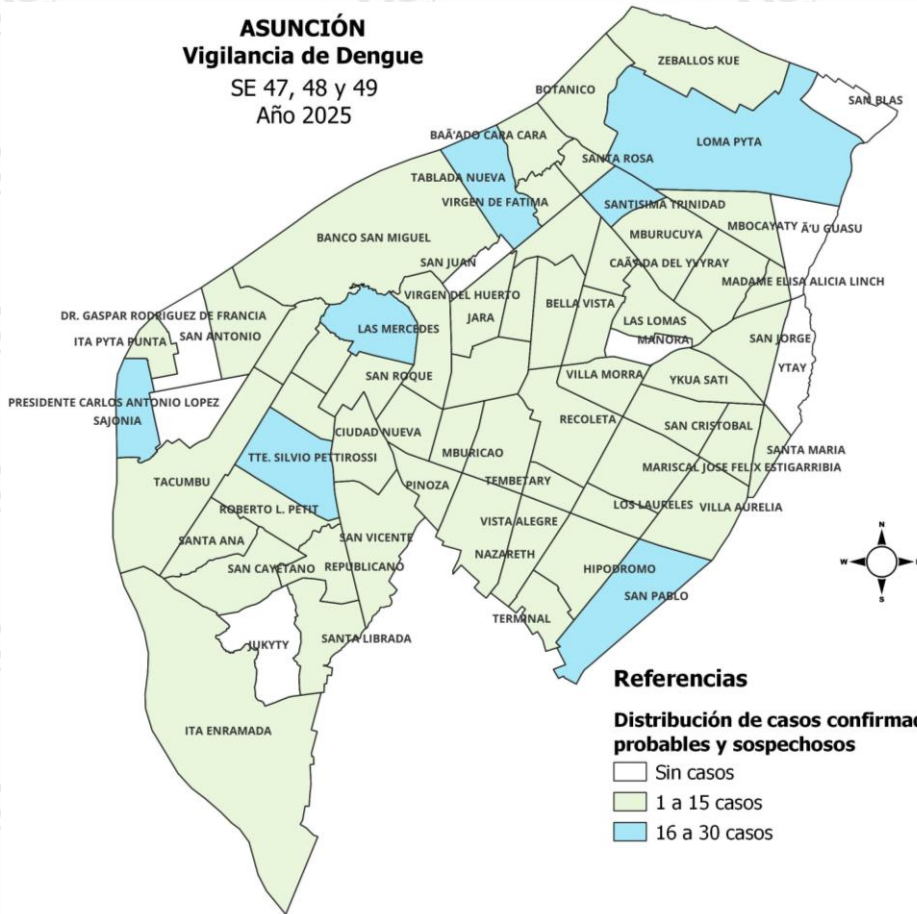
DISTRITOS	CASOS DEN (CONF+PROB)	TOTAL NOTIF.	INCIDENCIA*
MARIANO R. ALONSO	0	52	58
LAMBARÉ	0	63	47
ÑEMBY	0	52	43
VILLA ELISA	0	29	39
FDO. DE LA MORA	0	41	35
ITAUGUÁ	0	33	34
AREGUÁ	1	23	31
LIMPIO	1	42	29
LUQUE	0	75	27
J. AUGUSTO SALDIVAR	0	17	27
CAPIATÁ	0	62	25
ITÁ	0	18	25
SAN ANTONIO	0	15	25
SAN LORENZO	0	57	24
NUEVA ITALIA	0	2	19
VILLETA	0	6	16
YPANÉ	0	7	10
YPACARAÍ	0	2	9
GUARAMBARÉ	0	2	7
TOTAL	2	598	30



- Distrito con más notificaciones en las últimas 3 semanas: Luque, Lambaré y Capiatá.
- Distritos que registran aumento de notificaciones: Lambaré, Ñemby, Mariano R. Alonso, Itauguá y Villeta.

ASUNCIÓN. NOTIFICACIONES DE DENGUE – (SE 47, 48 y 49/2025)

ASUNCIÓN
Vigilancia de Dengue
SE 47, 48 y 49
Año 2025



BARRIOS DE ASUNCIÓN	CASOS (CONF.+PROB)	SOSPECHOSOS	TOTAL
SAJONIA	0	29	29
OBROERO INTENDENTE B. GUGGIARI	0	28	28
SANTISIMA TRINIDAD	0	22	22
RICARDO BRUGADA	0	18	18
TABLADA NUEVA	0	17	17
LOMA PYTA	0	17	17
SAN PABLO	0	16	16
BOTÁNICO	0	15	15
JARA	0	14	14
TACUMBÚ	0	11	11
SANTA ANA	0	9	9
SAN VICENTE	0	9	9
REPUBLICANO	0	8	8
VISTA ALEGRE	0	8	8
ZEBALLOS CUÉ	0	8	8
SAN CAYETANO	0	7	7
GENERAL BERNARDINO	0	6	6
CABALLERO	0	6	6
LUIS ALBERTO DE HERRERA	0	6	6
BELLA VISTA	0	6	6
BANCO SAN MIGUEL	0	6	6
ROBERTO L. PETIT	0	6	6
SANTA ROSA	0	6	6
TTE. SILVIO PETTIROSSI	0	5	5
GENERAL JOSE EDUVIGIS DÍAZ	0	5	5
CIUDAD NUEVA	0	5	5
OTROS BARRIOS Y SD	0	126	126
TOTAL	0	413	413

Barrios con aumento de notificaciones:

Los barrios de Asunción que muestran leve aumento de notificaciones son: Santísima Trinidad, Ricardo Brugada, Tablada Nueva y Botánico

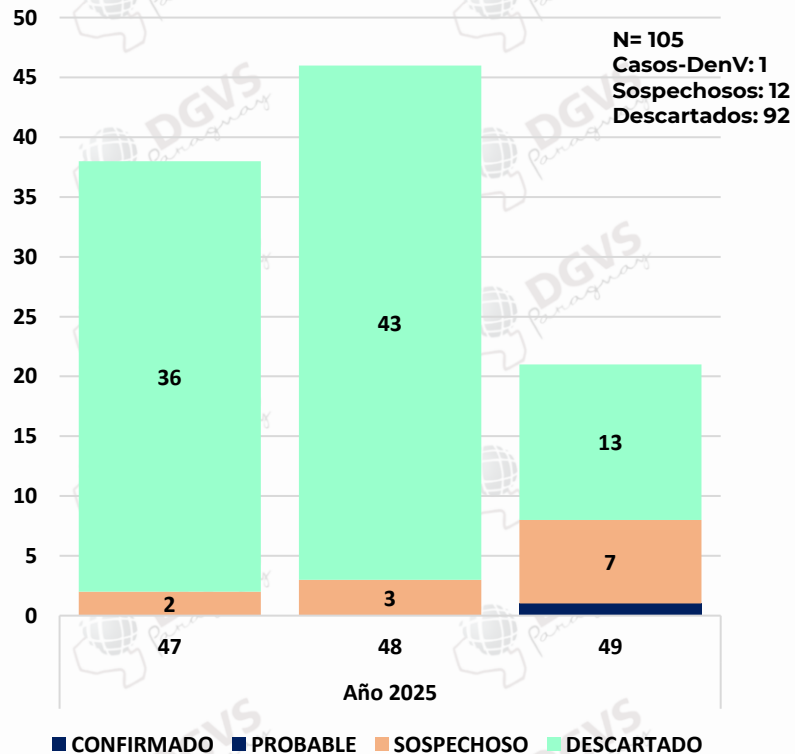
Vigilancia de hospitalizados.

Programa de Enfermedades Vectoriales Dirección de Vigilancia de Enfermedades Transmisibles

Situación Epidemiológica SE 49/2025

Dengue. Vigilancia de Hospitalizados Últimas 3 SE – SE 47 a la SE 49* 2025.

Hospitalizados según clasificación.
SE 47 a la SE 49* 2025. Paraguay.



NOTIFICACIONES

105

CASOS : 1%

1

SOSPECHOSOS : 11%

12

DESCARTADOS : 88%

92

Análisis de los casos confirmados y probables

El caso confirmado corresponde a:

Paciente de **sexo femenino, 28 años**, con **FIS en la SE 49, embarazada** de 36 semanas de gestación. Lugar de residencia: **Dpto. Central – Limpio . B° Isla Aranda**

Serotipo; DENV-1

Hospitalizada en: HCIPS.

La paciente permanece internada, estable.

No se registran casos probables.

Ingresos a UCI: 0.

CHIKUNGUNYA

PERIODO EPIDEMIOLÓGICO 2025/2026

SE 29 a SE 49/2025

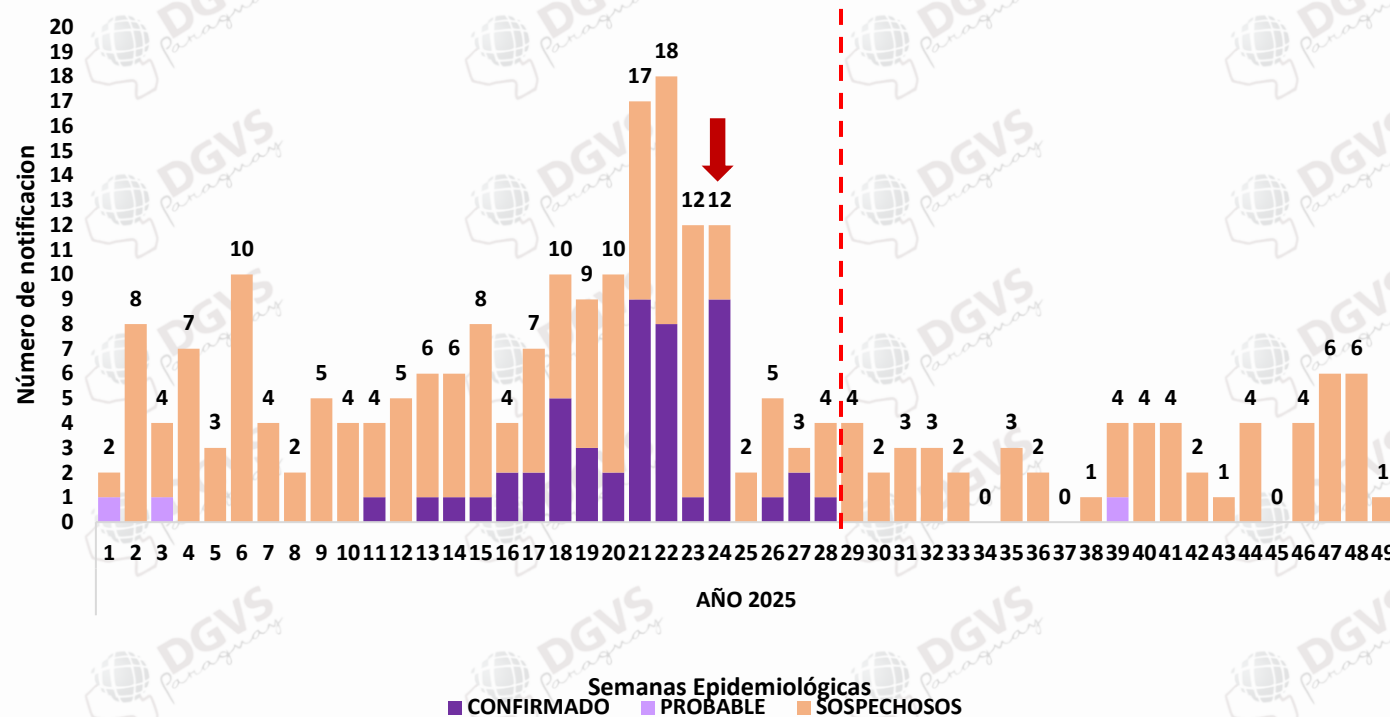
CHIKUNGUNYA – DATOS ACUMULADOS

En lo que va del año 2025 se registran 52 casos de Chikungunya, distribuidos principalmente de los departamentos de Amambay (23) e Itapúa (12). La Tasa de incidencia acumulada es de 0 casos por 100,000 habitantes.

Número de casos de CHIK (Confirmados y Probables), desde la SE 01/2025 a la SE 49/2025

DEPARTAMENTO DE RESIDENCIA	Nº DE CASOS	Nº DE SOSPECHOSOS	TOTAL NOTIF.
CENTRAL	0	64	64
ITAPUA	12	22	34
ASUNCION	4	29	33
AMAMBAY	23	2	25
SAN PEDRO	0	17	17
CAAGUAZU	0	15	15
ALTO PARANA	0	15	15
GUAIRA	8	2	10
CORDILLERA	0	7	7
MISIONES	4	2	6
PARAGUARI	0	6	6
PTE. HAYES	0	6	6
CANINDEYU	1	4	5
ÑEEMBUCU	0	1	1
CAAZAPA	0	1	1
BOQUERON	0	1	1
CONCEPCION	0	1	1
TOTAL	52	195	247

Notificaciones de Chikungunya por semana epidemiológica, desde la SE 01/2025 a la SE 49/2025



En lo que va del periodo de monitoreo (SE 29/2025 a SE 49/2025) se reporta 1 caso probable de CHIK en Asunción (SE 39/2025).

Ingresar un caso confirmado, por notificación retrospectiva de la SE 24, correspondiente al sexo masculino del grupo de 40 a 44 años, del depto. de Amambay, distrito de Bella Vista, B° Inmaculada Concepción confirmado por RT-PCR del Laboratorio del HR. Pedro Juan Caballero.

CHIKUNGUNYA – ÚLTIMAS 3 SEMANAS NIVEL PAÍS

Tabla: Notificaciones de Chikungunya en las últimas tres semanas (SE 47, 48 y 49/2025)

DEPARTAMENTO	DISTRITO	BARRIO	SERVICIO NOTIFICANTE	SEXO	EDAD	SE	CLASIFICACION
ASUNCION	ASUNCION	BANCO SAN MIGUEL	USF SAN JUAN	M	67	47	SOSPECHOSO
		TABLADA NUEVA	IMT	F	32	48	SOSPECHOSO
CENTRAL	LIMPIO	ASENT. SAN AGUSTIN MBAYUE	IMT	M	42	48	SOSPECHOSO
	CAPIATA	LAURELTY	HMI CAPIATA	F	40	47	SOSPECHOSO
	LUQUE	TERCER BARRIO	HGP ACOSTA ÑU		43	49	SOSPECHOSO
	ÑEMBY	MBOKAJATY	HG VILLA ELISA	F	5	48	SOSPECHOSO
	VILLA ELISA	SAN JUAN	HG VILLA ELISA	F	29	47	SOSPECHOSO
ALTO PARANA	CIUDAD DEL ESTE	CIUDAD NUEVA	HR CIUDAD DEL ESTE	M	13	48	SOSPECHOSO
		SAN ALFREDO	HR CIUDAD DEL ESTE	F	54	48	SOSPECHOSO
	SAN ALBERTO	8 DE DICIEMBRE	SAN ALBERTO (GLEVA 6)	F	53	47	SOSPECHOSO
SAN PEDRO	ANTEQUERA	CURUZU CHICA	HR SAN PEDRO	M	38	47	SOSPECHOSO
MISIONES	SANTIAGO	CENTRO SAN JUAN	USF SANTIAGO URBANO AMPLIADA	M	47	48	SOSPECHOSO

Hospitalizados: no se registran pacientes hospitalizados.

De los 12 sospechosos:

- 1 con toma de muestra fuera de tiempo
- 3 pendientes de resultado (2 IMT, 1 LCSP).
- 8 sin toma de muestra.

ZIKA

PERIODO EPIDEMIOLÓGICO

SE 29/2025 a SE 49/2025

No se registran casos probables ni confirmados de Zika hasta la fecha.

En la SE 48 se recibe una notificación de sospecha de microcefalia asociada a Zika, correspondiente a RN de sexo femenino, procedente del Depto. Central, distrito de San Lorenzo, B° San Rafael, hospitalizada en la UCIN del CM La Costa, con resultado de IgG para Zika positivo, PCR negativo de LCSP.

La notificación fue compartida con la unidad técnica responsable de la vigilancia y con la UER Central.

Vigilancia de la Mortalidad

Dirección de Vigilancia y Respuesta a Emergencias en Salud

Fallecidos Dengue – Resumen desde SE 29 - 2025 a la SE 49 – 2025

TOTAL
NOTIFICADOS

80

DESCARTADOS

80

EN ESTUDIO

0

CONFIRMADOS

0

Resumen periodo de monitoreo anterior SE 29/2024 – SE 29/2025:
2 confirmados, 506 descartados

Los datos presentados se analizan en base a la fecha de defunción y son sujetos a modificación de acuerdo a la dinámica de los cierres de caso.

Material elaborado por equipos técnicos de:



DIVET

Dirección de Vigilancia de Enfermedades Transmisibles
DGVS - MSPBS



DIRECCIÓN DE VIGILANCIA Y RESPUESTA A EMERGENCIAS EN SALUD PÚBLICA



DIRECCIÓN DEL CENTRO NACIONAL DE INFORMACIÓN EPIDEMIOLÓGICA Y VIGILANCIA DE LA SALUD
DGVS - MSPBS



Programa Nacional de Enfermedades Vectoriales

