

# BOLETIN SEMANAL

# ARBOVIROSIS

**X REGION SANITARIA – ALTO PARANA**

**SE 1 al SE 53/2025 (29 de diciembre del 2024 al 03 de enero del 2026)**

## Descripción

Este boletín contiene información actualizada de la Situación Epidemiológica de Arbovirosis: Dengue, Zika y Chikungunya.

Los datos presentados, tienen como fuente principal la base nacional de la Vigilancia de Arbovirosis.

## Consideraciones

El contenido de este boletín puede modificarse según la dinámica de la vigilancia de las Arbovirosis: Dengue, Chikungunya y Zika.

Las notificaciones de Arbovirosis se definen operacionalmente, en este boletín, a partir de la Resolución N° 0335/2023 "Criterios de definición de casos de arbovirosis: dengue, chikungunya y zika".

Remitirse a este documento oficial para conocer las definiciones epidemiológicas de caso, utilizados en este material.

## ELABORADO POR LA UNIDAD EPIDEMIOLOGICA REGIONAL

### Epidemiólogo Regional:

Lic. Blanca Villalba

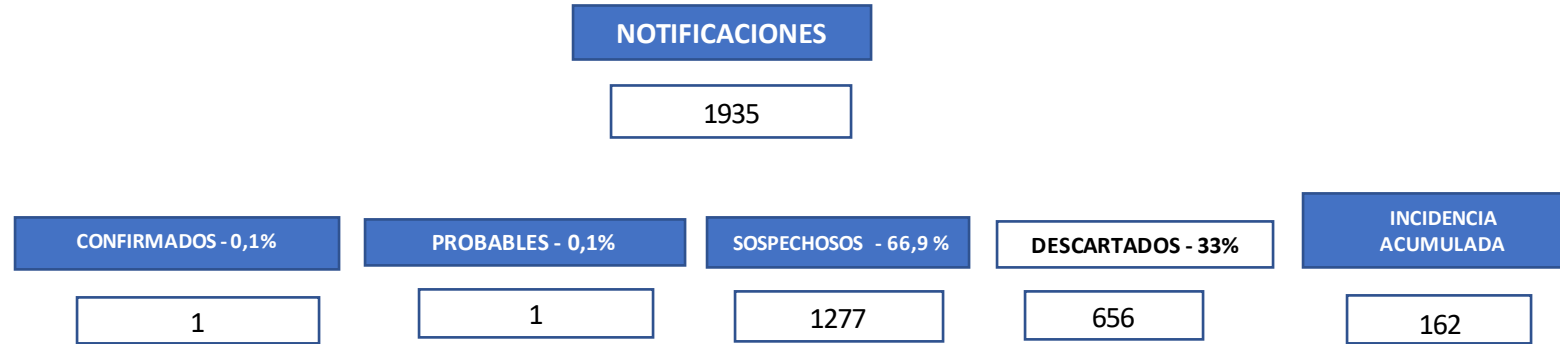
### Correo electrónico:

Uer\_decima@hotmail.com

**Unidad Epidemiológica Regional:** Décima Región  
Sanitaria, Alto Paraná.

**Oficina:** Alto Paraná, Ciudad del Este - XRS

## DENGUE- DATOS ACUMULADOS A NIVEL DEPARTAMENTAL ( SE 01 a SE 53/2025)



La tasa de incidencia acumulada es por 100.000 hab.

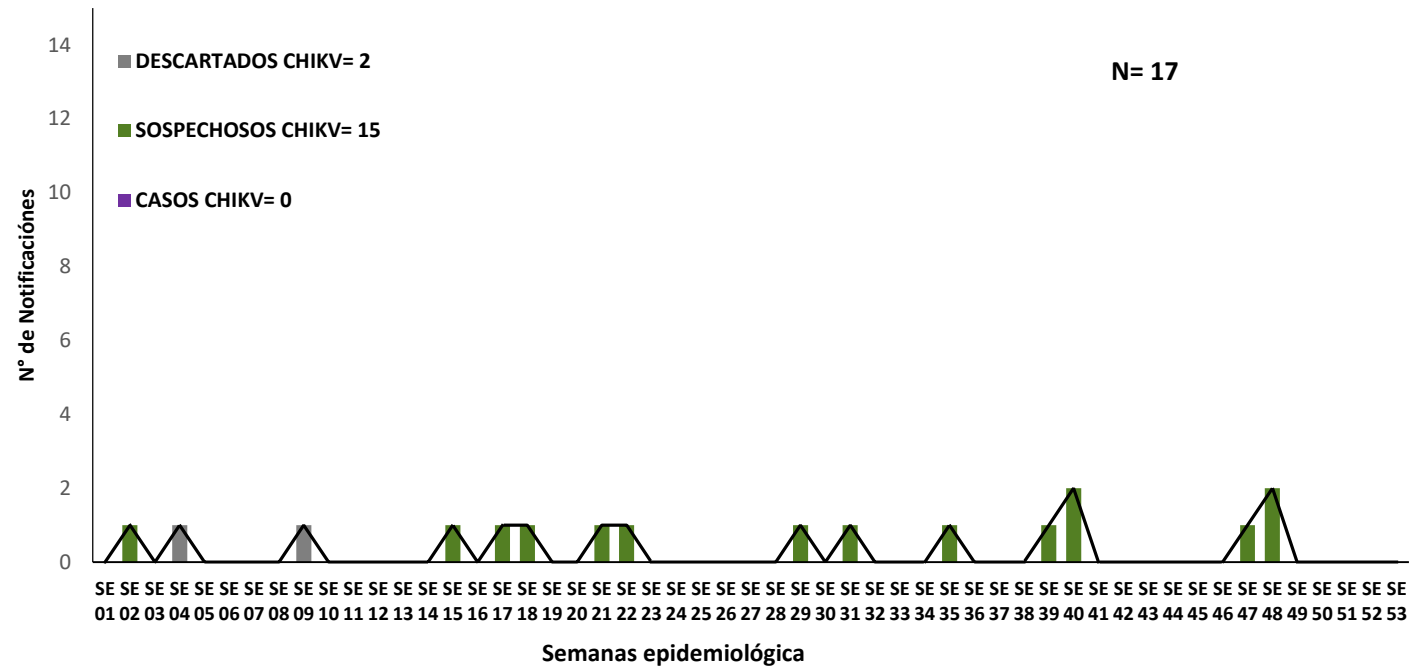
## DENGUE- ULTIMAS TRES SEMANAS (SE 51 al SE 53/2025)

CIERRE DE CASOS	SE 50	SE 51	SE 52	ULTIMAS 3 SE	%	INCIDENCIA ACUMULADA
CONFIRMADOS	0	0	0	0	0%	7
PROBABLES	0	0	0	0	0%	
SOSPECHOSOS	18	14	17	49	67%	
DESCARTADOS	14	9	1	24	33%	
NOTIFICACIONES	32	23	18	73	100%	

La tasa de incidencia acumulada es por 100.000 hab.

## GRAFICO 1. CURVA DE NOTIFICACIONES DE CHIKUNGUNYA. SE 01 a SE 53/ 2025 X REGION SANITARIA – ALTO PARANA

Notificaciones de Chikungunya. SE 01 a SE 53/2025



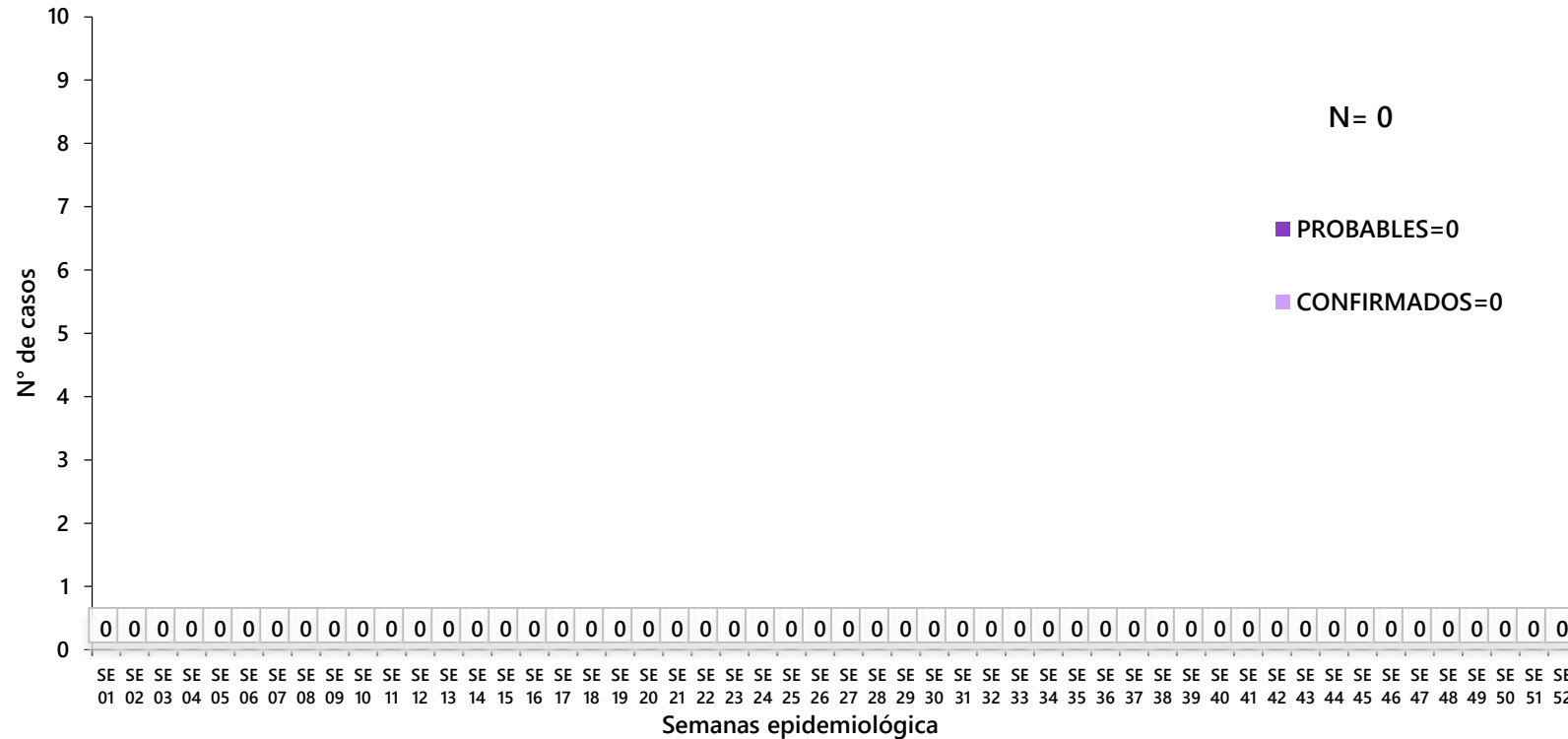
Fuente: Base Arbovirosis- sistema IT DGVS

Se observa notificaciones de Chikungunya, de las cuales el

- **0%** (0/17) casos confirmados
- **17%** (15/17) sospechosos
- **83%** (2/17) a descartados

## GRAFICO 1. CURVA DE CASOS DE CHIKUNGUNYA. SE 01 A SE 53/ 2025 X REGION SANITARIA- ALTO PARANA

Curva de casos de chikungunya de SE 01 a SE 52/2025



Fuente: Base Arbovirosis- sistema IT DGVS

Se observan notificaciones de Chikungunya, de las cuales el

- **0%** (0/0) casos confirmados
- **0%** (0/0) probables .

**TABLA 1. CASOS ACUMULADOS DE CHIKUNGUNYA, DE LA 01 AL SE 53/2025 POR DISTRITOS Y BARRIOS DE RESIDENCIA  
X REGION SANITARIA – ALTO PARANA**

BARRIOS O DISTRITOS	CASOS DE CHIKV	PROBABLES	TOTAL
CIUDAD DEL ESTE	0	0	0
DOMINGO MARTINEZ DE IRALA	0	0	0
DR. JUAN LEON MALLORQUIN	0	0	0
DR. RAUL PEÑA	0	0	0
HERNANDARIAS	0	0	0
IRUÑA	0	0	0
ITAKYRY	0	0	0
JUAN E. O'LEARY	0	0	0
LOS CEDRALES	0	0	0
MBARACAYU	0	0	0
MINGA GUAZU	0	0	0
MINGA PORÁ	0	0	0
NARANJAL	0	0	0
ÑACUNDAY	0	0	0
PRESIDENTE FRANCO	0	0	0
SAN ALBERTO	0	0	0
SAN CRISTOBAL	0	0	0
SANTA RITA	0	0	0
SANTA ROSA DEL MONDAY	0	0	0
TAVAPY	0	0	0
YGUAZU	0	0	0
<b>TOTAL</b>	<b>0</b>	<b>0</b>	<b>0</b>

En el departamento del Alto Paraná no se reportan casos confirmados de Chikungunya desde la SE 01 hasta SE 53/2025

TABLA 2 . CASOS DE CHIKUNGUNYA, DE LAS ULTIMAS 3 SEMANAS SE 51 AL SE 53/2025 POR DISTRITOS Y BARRIOS DE RESIDENCIA

X REGION SANITARIA – ALTO PARANA

BARRIOS O DISTRITOS	CASOS DE CHIKV
CIUDAD DEL ESTE	0
DOMINGO MARTINEZ DE IRALA	0
DR. JUAN LEON MALLORQUIN	0
DR. RAUL PEÑA	0
HERNANDARIAS	0
IRUÑA	0
ITAKYRY	0
JUAN E. O'LEARY	0
LOS CEDRALES	0
MBARACAYU	0
MINGA GUAZU	0
MINGA PORA	0
NARANJAL	0
ÑACUNDAY	0
PRESIDENTE FRANCO	0
SAN ALBERTO	0
SAN CRISTOBAL	0
SANTA RITA	0
SANTA ROSA DEL MONDAY	0
TAVAPY	0
YGUAZU	0
<b>TOTAL</b>	<b>0</b>

En las últimas tres semanas, hasta el momento no se a registrado notificaciones de casos sospechosos como se puede observar.

## ALTO PARANA - DISTRITOS MAS AFECTADOS ULTIMAS TRES SEMANAS ( SE 51 al SE 53/2025)

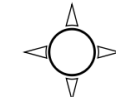
DISTRITOS	CONFIRMADO	PROBABLE	SOSPECHOSO	TOTAL	
CIUDAD DEL ESTE	0	0	9	9	18%
DOMINGO MARTINEZ DE IRALA	0	0	0	0	0%
DR. JUAN LEON MALLORQUIN	0	0	2	2	4%
DR. RAUL PEÑA	0	0	0	0	0%
HERNANDARIAS	0	0	11	11	22%
IRUÑA	0	0	0	0	0%
ITAKYRY	0	0	3	3	6%
JUAN E. O'LEARY	0	0	0	0	0%
LOS CEDRALES	0	0	3	3	6%
MBARACAYU	0	0	1	1	2%
MINGA GUAZU	0	0	8	8	16%
MINGA PORA	0	0	0	0	0%
NARANJAL	0	0	0	0	0%
ÑACUNDAY	0	0	0	0	0%
PRESIDENTE FRANCO	0	0	5	5	10%
SAN ALBERTO	0	0	1	1	2%
SAN CRISTOBAL	0	0	3	3	6%
SANTA FE DEL PARANA	0	0	3	3	6%
SANTA RITA	0	0	0	0	0%
SANTA ROSA DEL MONDAY	0	0	0	0	0%
TAVAPY	0	0	0	0	0%
YGUAZU	0	0	0	0	0%
<b>TOTAL</b>	<b>0</b>	<b>0</b>	<b>49</b>	<b>49</b>	



### ALTO PARANA

#### Vigilancia de Arbovirosis

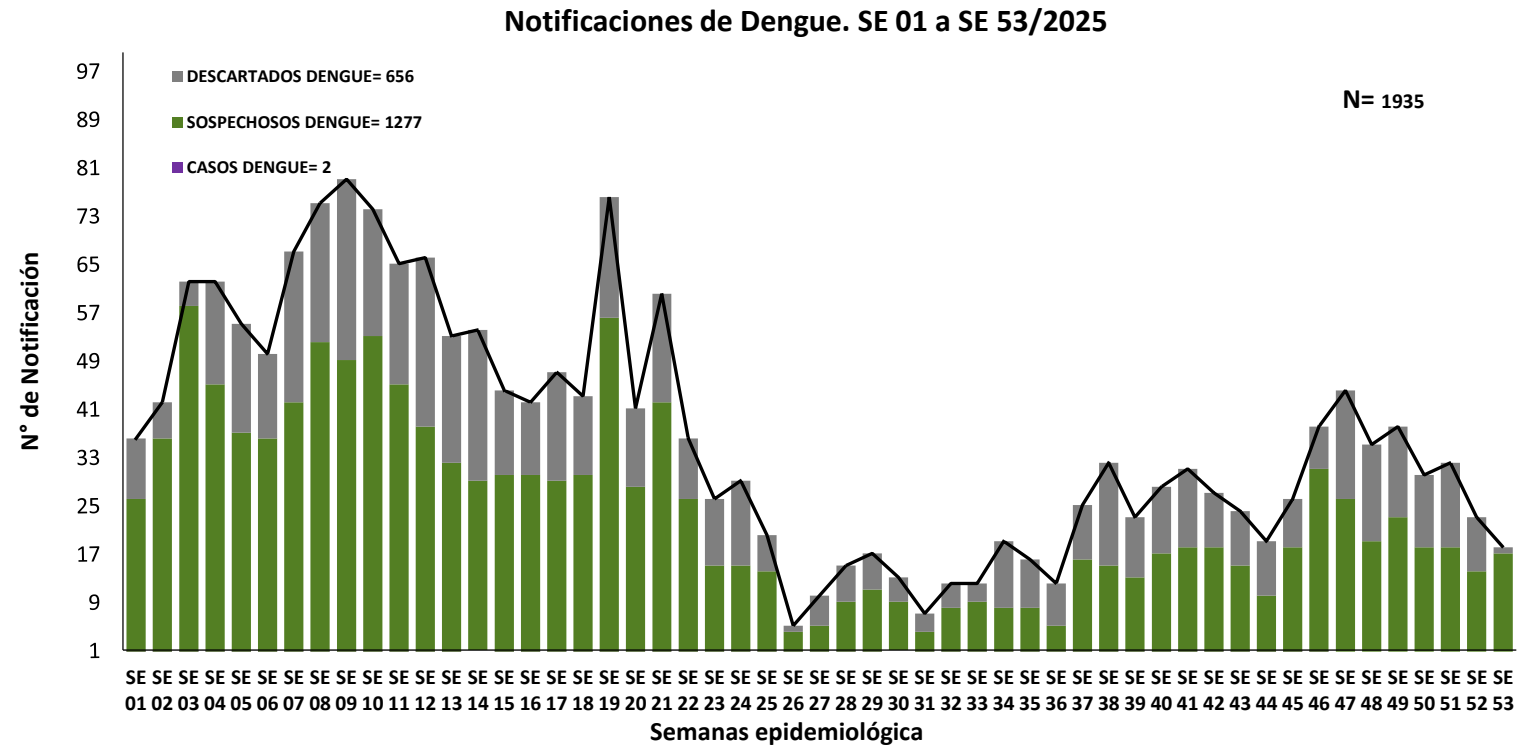
SE 51, 52 y 53/2025



### Referencias

Distribución de Casos Confirmados y Sospechosos	
1 a 10 notificación	
11 a 20 notificación	
21 a 30 notificación	

## GRAFICO 3. NUMERO TOTAL DE NOTIFICACIONES DE DENGUE DE LA SE 01 A SE 52/ 2025 X REGION SANITARIA- ALTO PARANA



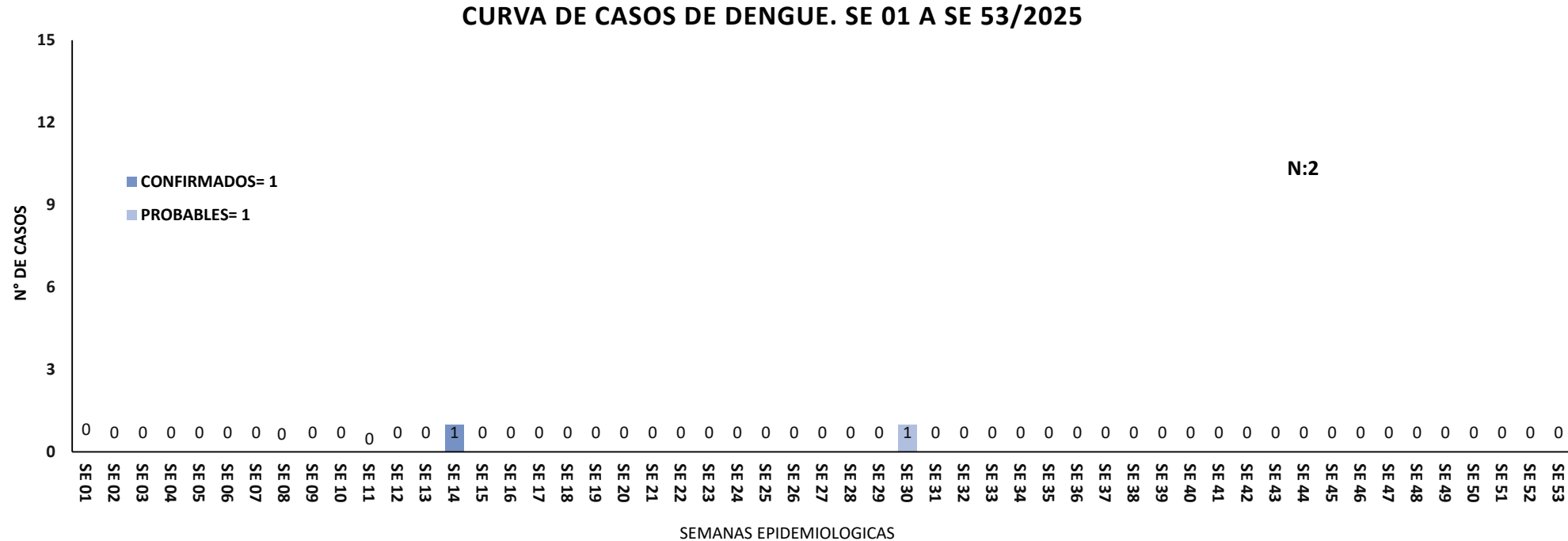
Fuente: Base Arbovirosis- sistema IT DGVS

Se observa **1935** casos de DENGUE

- **0,1%** (2/1935) **confirmados** y
- **66%** (1277/1935) **sospechosos**
- **34%** (656/1935) **descartados**

Se observó el pico máximo se observa en la **SE 9** (del 23 de febrero al 01 de marzo del 2025) con **79** notificaciones

## GRAFICO 4. NUMERO TOTAL DE CASOS DE DENGUE DE LA SE 01 A SE 53/ 2025 X REGION SANITARIA- ALTO PARANA



Fuente: Base Arbovirosis- sistema IT DGVS

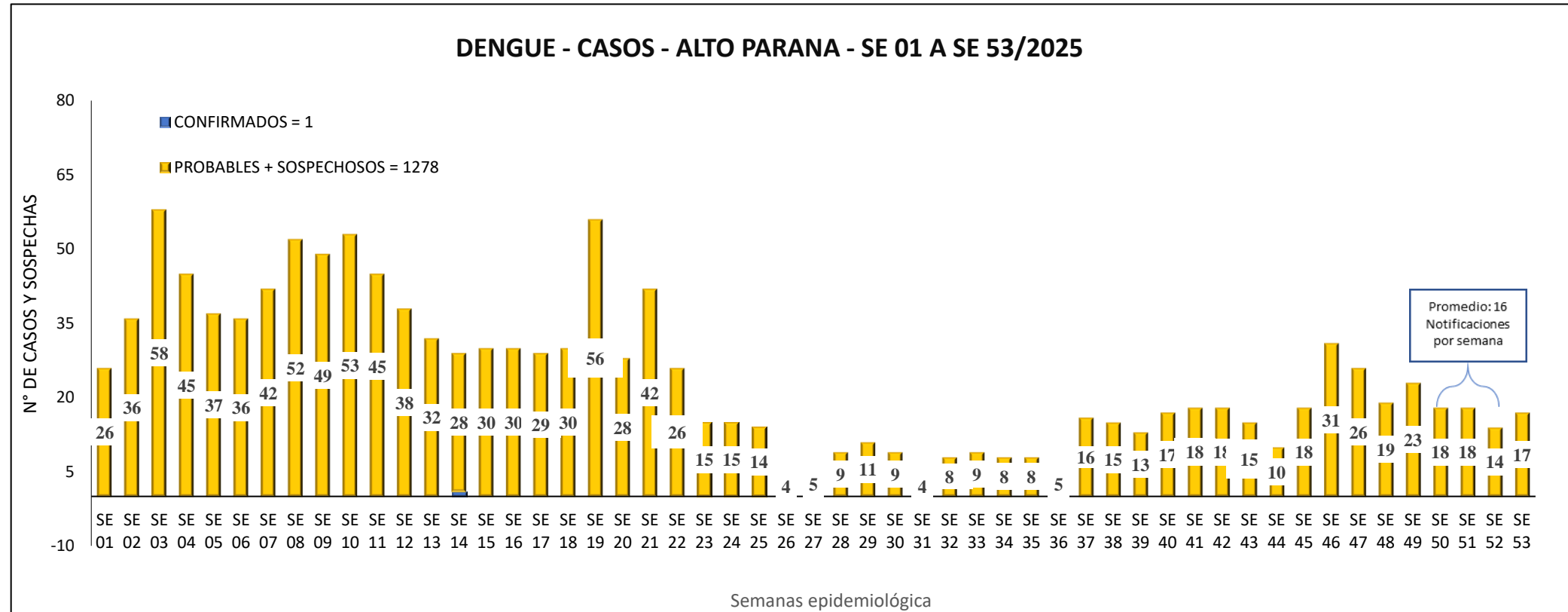
Se observa **2** casos de DENGUE

- **50% 1 confirmados** y
- **50% 1 probables**

Como se puede observar en el grafico actualmente con 2 casos confirmados.

## GRAFICO 5. NUMERO TOTAL CASOS DE DENGUE + SOSP. + PROBABLES DE LA SE 01 A SE 53/ 2025

### X REGION SANITARIA- ALTO PARANA



## TABLA 4. CASOS DE DENGUE, DE SE 01 A SE 53/ 2025 POR DISTRITOS DE RESIDENCIA X REGION SANITARIA – ALTO PARANA

Entre la Semana Epidemiológica (SE) 01 hasta SE 53/2025 del año 2025, se han registrado 1 caso confirmado y otro probable.

En cuanto a la distribución por serotipo, no se han reportado casos de DEN-1 y casos de DEN-2.

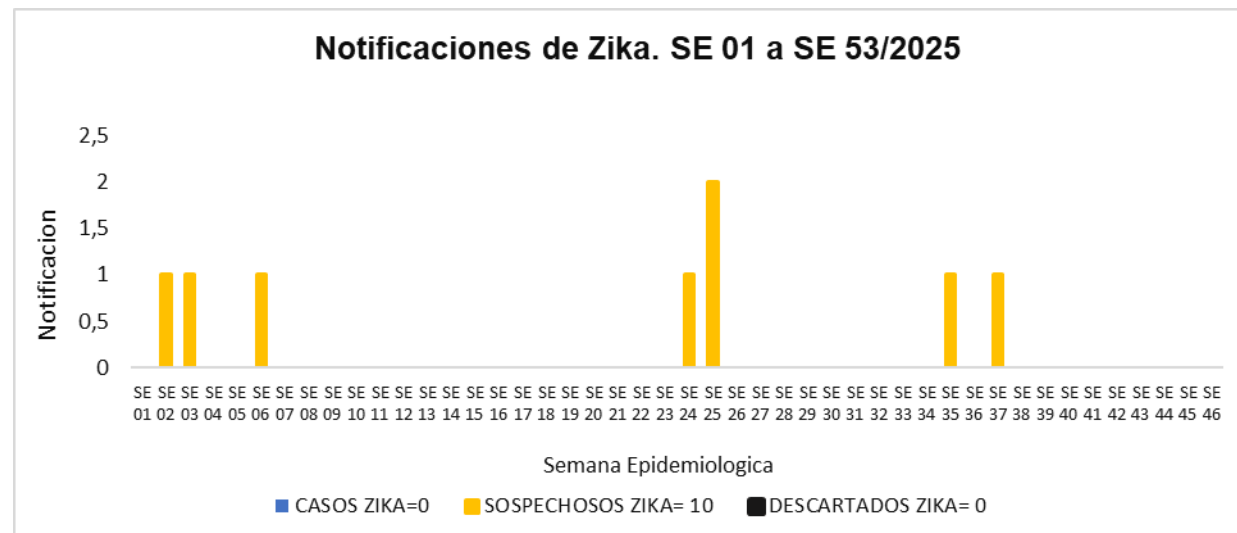
BARRIOS O DISTRITOS	CASOS DE DENGUE	DENGUE-1	DENGUE-2	PROBABLES	TOTAL
CIUDAD DEL ESTE	0	0	0	1	0
DOMINGO MARTINEZ DE IRALA	0	0	0	0	0
DR. JUAN LEON MALLORQUIN	0	0	0	0	0
DR. RAUL PEÑA	0	0	0	0	0
HERNANDARIAS	0	0	0	0	0
IRUÑA	0	0	0	0	0
ITAKYRY	1	0	0	0	0
JUAN E. O'LEARY	0	0	0	0	0
LOS CEDRALES	0	0	0	0	0
MBARACAYU	0	0	0	0	0
MINGA GUAZU	0	0	0	0	0
MINGA PORA	0	0	0	0	0
NARANJAL	0	0	0	0	0
ÑACUNDAY	0	0	0	0	0
PRESIDENTE FRANCO	0	0	0	0	0
SAN ALBERTO	0	0	0	0	0
SAN CRISTOBAL	0	0	0	0	0
SANTA FE DEL PARANA	0	0	0	0	0
SANTA RITA	0	0	0	0	0
SANTA ROSA DEL MONDAY	0	0	0	0	0
TAVAPY	0	0	0	0	0
YGUAZU	0	0	0	0	0
<b>TOTAL</b>	<b>1</b>	<b>0</b>	<b>0</b>	<b>1</b>	<b>2</b>

TABLA 5: NOTIFICACIONES Y CASOS DE DENGUE, DE LAS ULTIMAS 3 SEMANAS SE 51 al 53

DISTRITOS	BARRIOS	NOTIFICACIONES DENGUE ULTIMAS 3 SEMANAS	CASOS DE DENGUE ULTIMAS 3 SEMANAS	DISTRITOS	BARRIOS	NOTIFICACIONES DENGUE ULTIMAS 3 SEMANAS	CASOS DE DENGUE ULTIMAS 3 SEMANAS
CIUDAD DEL ESTE	11 A 13 ACARAY	3		MBARACAYU	GENERAL DIAZ - URBANO	1	
	8 A 9 MONDAY	1		MINGA GUAZU	CALLE 14 ACARAY	1	
	9 A 11 MONDAY	1			CALLE 16 ACARAY	2	
	AREA 1	1			CALLE 20 MONDAY	1	
	CIUDAD NUEVA	1			CALLE 22 ACARAY	1	
	SAN ALFREDO	1			CALLE 24 MONDAY	1	
	SAN ISIDRO	1			JARDIN DEL ORIENTE	1	
	SAN JUAN - 7 A 9 ACARAY	1			SAN ANTONIO	1	
	SANTA ANA	5			(en blanco)	2	
	(en blanco)	3		PRESIDENTE FRANCO	AREA 5	1	
DOMINGO MARTINEZ DE IRALA	360 HECTAREAS	1			SAN LORENZO	1	
DR. JUAN LEON MALLORQUIN	ASENT. LOMA PIRO'Y	2			SAN MIGUEL	1	
	LOMA PIROY	1			SAN PABLO - SAN JUAN	1	
HERNANDARIAS	AREA 6	1			SAN RAFAEL	1	
	BELLA VISTA	1			SAN ROQUE	1	
	FATIMA	1			SANTO TOMAS	1	
	FELIX DE AZARA	1			(en blanco)	2	
	KA'AKUPEMI	2		SAN ALBERTO	VILLA DEPORTIVA	1	
	MARISCAL LOPEZ	1		SAN CRISTOBAL	SAN CRISTOBAL	2	
	NUESTRA SRA DE LA ASUNCION	1			SANTO DOMINGO 32	1	
	NUEVA FORTUNA	1		SANTA FE DEL PARANA	ASENT. SANTIAGO MARTINEZ	1	
	SAN ANTONIO	2			SANTA FE NUEVA ESPERANZA	1	
	SAN FRANCISCO	2			URBANO	1	
	SAN MIGUEL	1		TOTAL			73
	TRIGAL 3	1					
	(en blanco)	2					
ITAKYRY	ASENT. CHINO CUE - PRIMERA LINEA	1					
	MARIA AUXILIADORA	2					
	(en blanco)	1					
LOS CEDRALES	AURORA	1					
	LAURELES	1					
	SAN ISIDRO	1					

Como se puede apreciar en la tabla, durante las últimas tres semanas hemos recibido un total de 73 notificaciones en algunos distritos, y no contamos con casos confirmado de Dengue. Destaca que el distrito con el mayor número de notificaciones en este período es Ciudad del Este, con un total de 18 notificaciones .

## GRAFICO 6. NUMERO TOTAL DE NOTIFICACIONES DE ZIKA DE LA SE 01 A SE 53/ 2025 X REGION SANITARIA – ALTO PARANA



Fuente: Base Arbovirosis- sistema IT DGVS

Desde la SE 01 hasta SE 53/2025 se han registrado notificaciones de las cuales el **10%(9/9)** son sospechosos y el **0%** descartados.

Actualmente, no se encuentran casos positivos de Zika.