



GOBIERNO DEL
PARAGUAY

PARAGUÁI
REKUÁI



MINISTERIO DE
SALUD PÚBLICA Y
BIENESTAR SOCIAL
PARAGUAY

PARAGUÁI
TESÁI HA TEKÓ
PORÁVE
MOTENONDEHA



REGIÓN
SANITARIA
CAAGUAZÚ

UNIDAD EPIDEMIOLÓGICA REGIONAL

ARBOVIROSIS



V REGION SANITARIA – CAAGUAZÚ

SE 53 (28 de diciembre del 2025 al 3 de enero del 2026)

Descripción

Este boletín contiene información actualizada de la Situación Epidemiológica de Arbovirosis: Dengue, Zika y Chikungunya.

Los datos presentados, tienen como fuente principal la base nacional de la Vigilancia de Arbovirosis.

Consideraciones

El contenido de este boletín puede modificarse según la dinámica de la vigilancia de las Arbovirosis: Dengue, Chikungunya y Zika.

Las notificaciones de Arbovirosis se definen operacionalmente, en este boletín, a partir de la Resolución **N° 0335/2023** "Criterios de definición de casos de arbovirosis: dengue, chikungunya y zika".

Remitirse a este documento oficial para conocer las definiciones epidemiológicas de caso, utilizados en este material.

ELABORADO POR LA UNIDAD EPIDEMIOLOGICA REGIONAL

Epidemiólogo Regional:

Dr. Aldo Rodriguez

Correo electrónico:

epi5region@gmail.com

Unidad Epidemiológica Regional: Quinta Región
Sanitaria, Caaguazú.

Oficina: Coronel Oviedo.



GOBIERNO DEL
PARAGUAY

PARAGUÁI
REKUÁI



MINISTERIO DE
SALUD PÚBLICA Y
BIENESTAR SOCIAL
PARAGUAY

PARAGUÁI
TESÁI HA TEKÓ
PORÁVE
MOTENONDEHA



REGIÓN
SANITARIA
CAAGUAZÚ

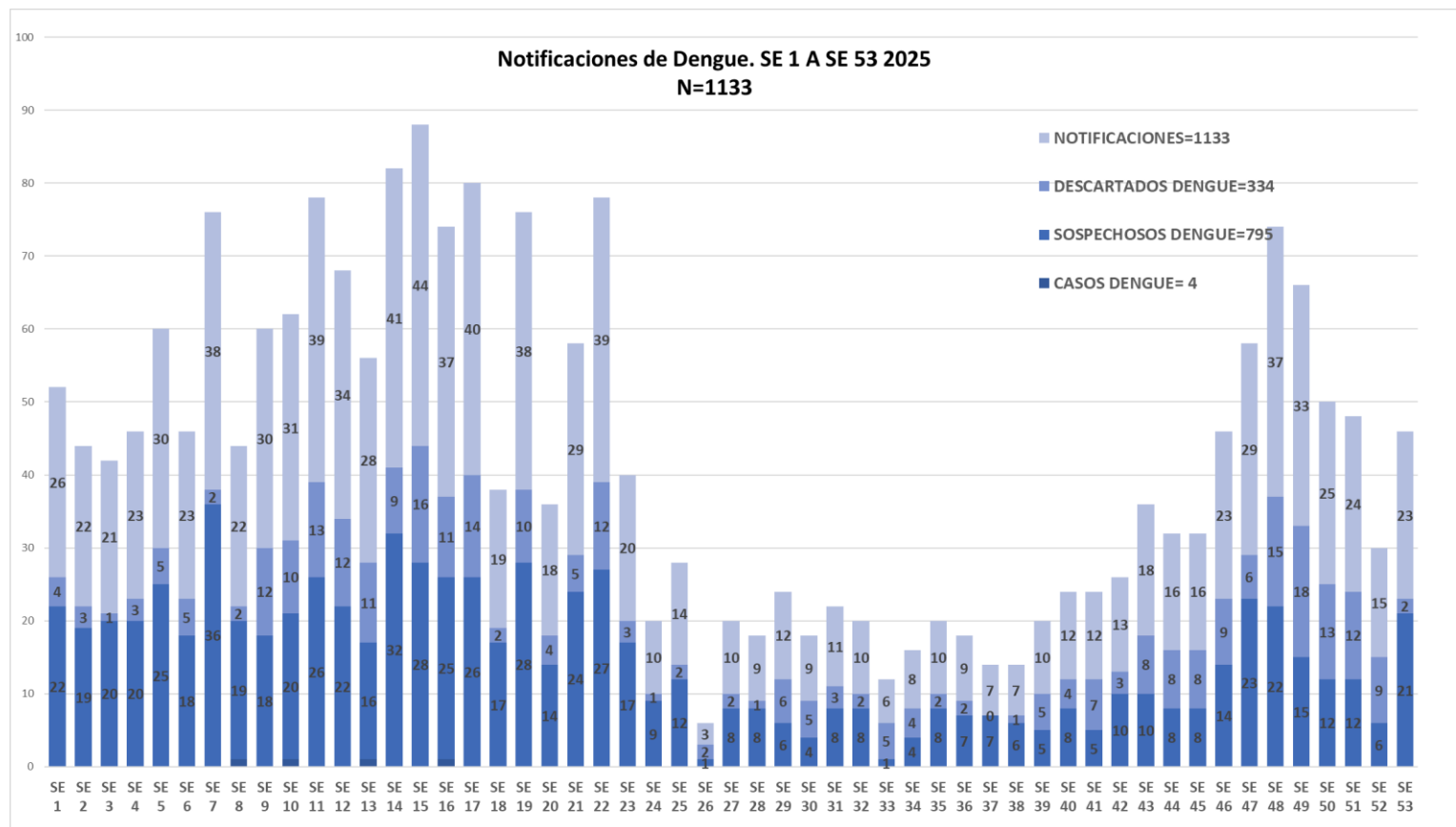
GRAFICO 1. CURVA DE NOTIFICACIONES DE DENGUE DE LA SE 1 A SE 53 AÑO 2025 V REGION SANITARIA-CAAGUAZÚ

Desde la SE 1 A la SE 53 se acumularon **1133** notificaciones de Dengue, de las cuales el **1%** corresponde a casos, **70%** a sospechosos y **29%** a descartados.

En las últimas semanas se observó una tendencia descendente de notificaciones.

Sujeto a clasificación final tras la revisión conforme a los criterios de confirmación y reclasificación establecidos por la vigilancia epidemiológica.

Notificaciones=
Casos (confirmados + probables + coinfecciones) + sospechosos + descartados



Fuente: Unidad Epidemiológica Regional – V Región Sanitaria, Caaguazú



GOBIERNO DEL
PARAGUAY

PARAGUÁI
REKUÁI



MINISTERIO DE
SALUD PÚBLICA Y
BIENESTAR SOCIAL
PARAGUAY

PARAGUÁI
TESÁI HA TEKÓ
PORÁVE
MOTENONDEHA



REGIÓN
SANITARIA
CAAGUAZÚ

GRAFICO 2. CURVA DE CASOS DE DENGUE DE LA SE 1 A SE 53 AÑO 2025 V REGION SANITARIA-CAAGUAZU

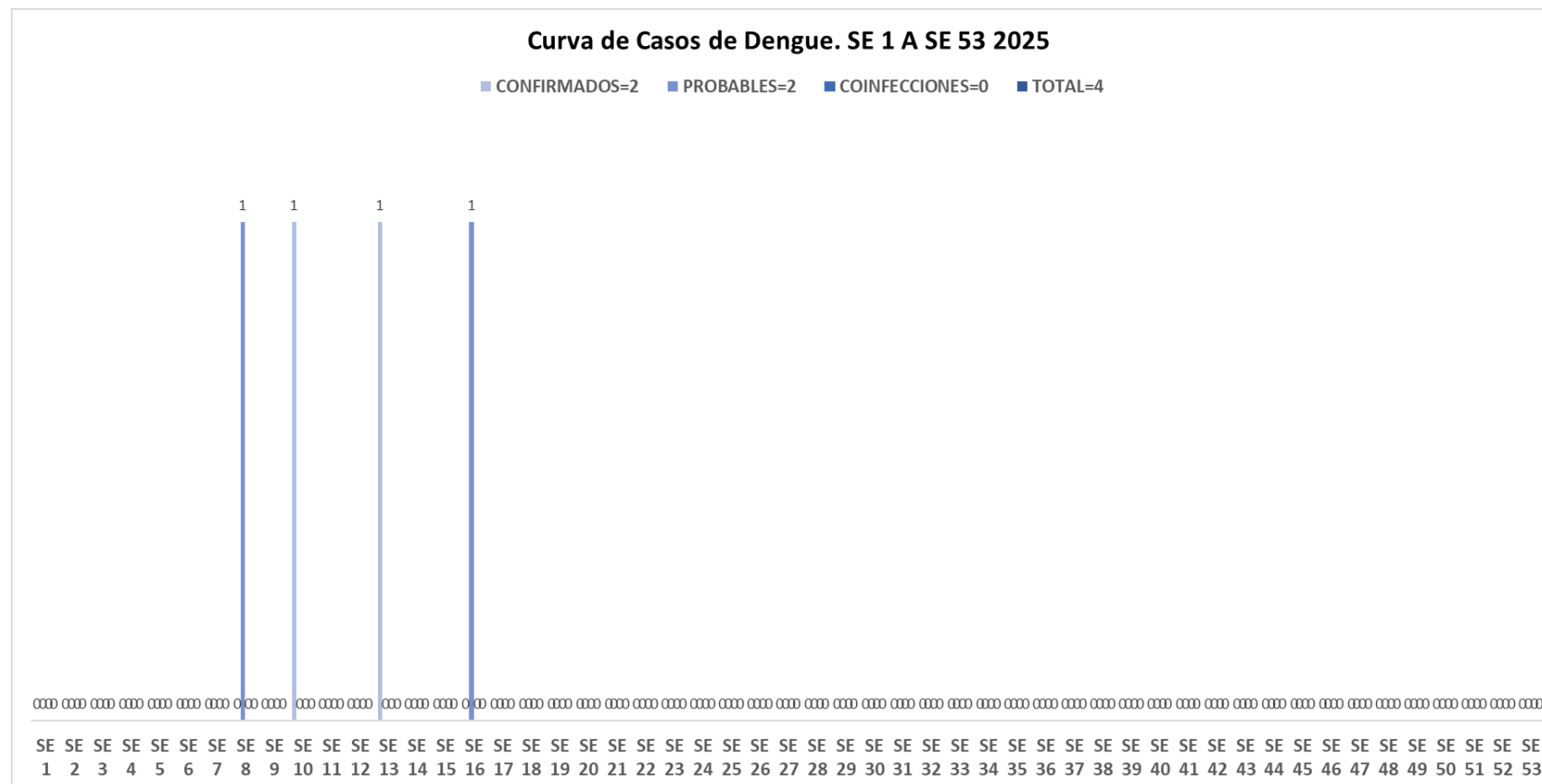
Desde la SE 1 A la SE 53 se han acumulado 4 casos de dengue.

Sujeto a clasificación final tras la revisión conforme a los criterios de confirmación y reclasificación establecidos por la vigilancia epidemiológica.

Casos = casos de Dengue

C= CF + P + CI

(confirmados + probables +
coinfecciones)



Fuente: Unidad Epidemiológica Regional – V Región Sanitaria, Caaguazú



**TABLA 1. CASOS DE DENGUE, DE LA SE 1 A SE 53 AÑO 2025 POR DISTRITOS DE RESIDENCIA
V REGION SANITARIA-CAAGUAZU**

DISTRITOS	CASOS DE DENGUE
CORONEL OVIEDO	1
SAN JOSE DE LOS ARROYOS	0
TEMBIAPORA	0
RAUL ARSENIO OVIEDO	0
NUEVA TOLEDO	0
CECILIO BAEZ	0
CARAYAO	0
CAAGUAZU	1
YHU	0
DR. JUAN MANUEL FRUTOS	0
R.I. 3 CORRALES	1
J EULOGIO ESTIGARRIBIA	1
REPATRIACION	0
SAN JOAQUIN	0
SANTA ROSA DEL MBUTUY	0
JOSE DOMINGO OCAMPOS	0
SIMON BOLIVAR	0
LA PASTORA	0
VAQUERIA	0
MCAL. FRANCISCO SOLANO LÓPEZ	0
3 DE FEBRERO	0
NUEVA LONDRES	0
TOTAL	4

En el departamento de Caaguazú se han observado 4 casos de Dengue en esta cohorte.



GOBIERNO DEL
PARAGUAY

PARAGUÁI
REKUÁI



MINISTERIO DE
SALUD PÚBLICA Y
BIENESTAR SOCIAL
PARAGUAY

PARAGUÁI
TESÁI HA TEKÓ
PORÁVE
MOTENONDEHA



REGIÓN
SANITARIA
CAAGUAZÚ

**TABLA 2: NOTIFICACIONES Y CASOS DE DENGUE, DE LAS ÚLTIMAS 3 SEMANAS
V REGIÓN SANITARIA-CAAGUAZÚ**

DISTRITOS	NOTIFICACIONES DENGUE ÚLTIMAS 3 SEMANAS	CASOS DE DENGUE ÚLTIMAS 3 SEMANAS
CORONEL OVIEDO	18	0
SAN JOSE DE LOS ARROYOS	0	0
J EULOGIO ESTIGARRIBIA	4	0
CAAGUAZÚ	8	0
3 DE FEBRERO	0	0
R.I. 3 CORRALES	0	0
JOSE DOMINGO OCAMPOS	0	0
REPATRIACION	0	0
CARAYAO	3	0
TEMBIAPORA	0	0
LA PASTORA	0	0
CECILIO BAEZ	1	0
SAN JOAQUIN	0	0
MCAL. FRANCISCO SOLANO LÓPEZ	0	0
SANTA ROSA DEL MBUTUY	3	0
YHU	0	0
SIMON BOLIVAR	1	0
NUEVA TOLEDO	0	0
VAQUERIA	0	0
DR. JUAN MANUEL FRUTOS	1	0
RAUL ARSENIO OVIEDO	0	0
NUEVA LONDRES	0	0
TOTALES	39	0

Fuente: Unidad Epidemiológica Regional – V Región Sanitaria, Caaguazú



GOBIERNO DEL
PARAGUAY

PARAGUÁI
REKUÁI



MINISTERIO DE
SALUD PÚBLICA Y
BIENESTAR SOCIAL
PARAGUAY

PARAGUÁI
TESÁI HA TEKÓ
PORÁVE
MOTENONDEHA



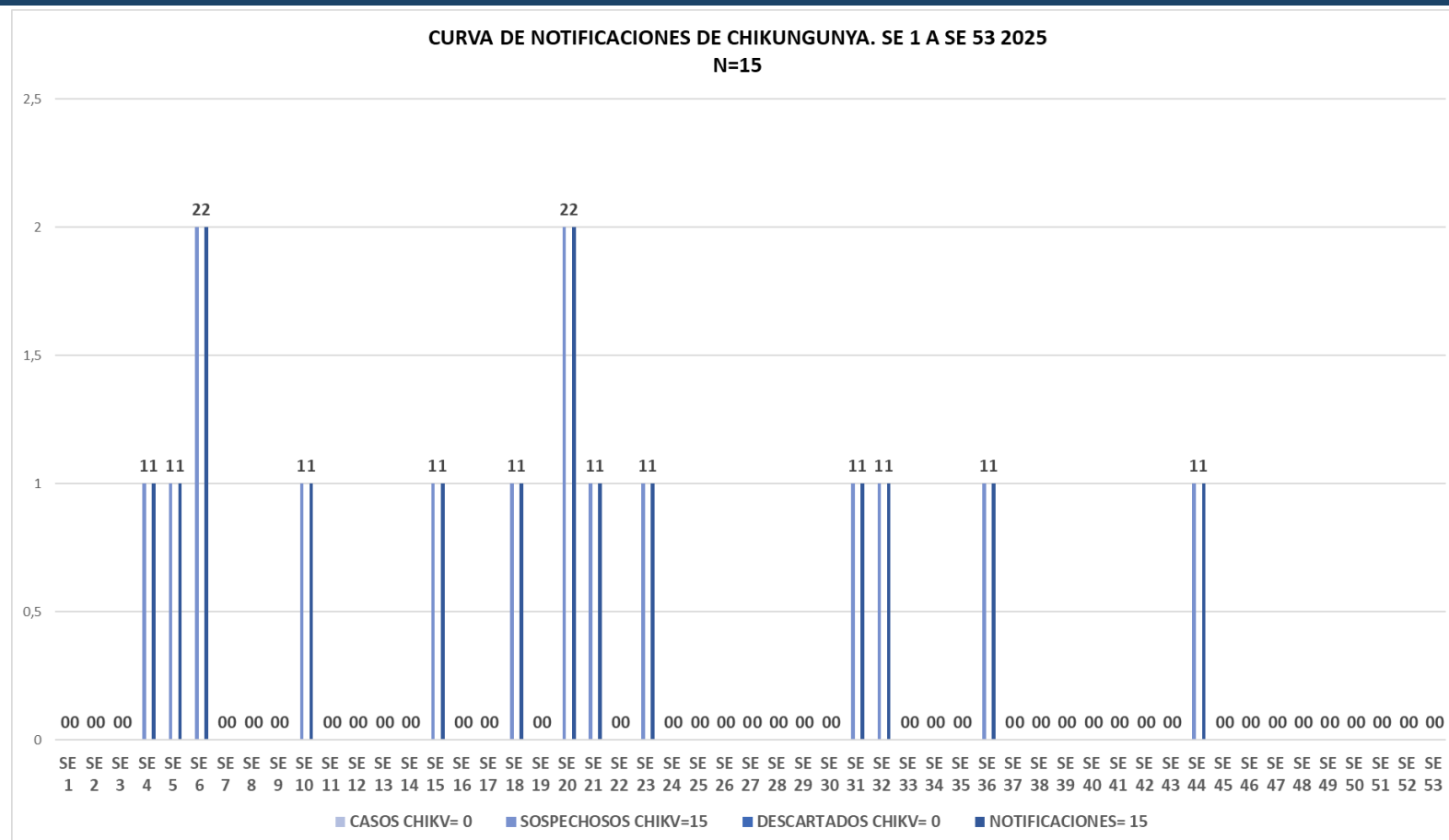
REGIÓN
SANITARIA
CAAGUAZÚ

GRAFICO 3. CURVA DE NOTIFICACIONES DE CHIKUNGUNYA. SE 1 A SE 53 AÑO 2025 V REGION SANITARIA-CAAGUAZU

Desde la SE 1 A SE 53 se acumularon **15** notificaciones de Chikungunya.

Sujeto a clasificación final tras la revisión conforme a los criterios de confirmación y reclasificación establecidos por la vigilancia epidemiológica.

Notificaciones= casos de Chikv (confirmados + probables + coinfecciones) + sospechas + descartados



Fuente: Unidad Epidemiológica Regional – V Región Sanitaria, Caaguazú



GOBIERNO DEL
PARAGUAY

PARAGUÁI
REKUÁI



MINISTERIO DE
SALUD PÚBLICA Y
BIENESTAR SOCIAL
PARAGUAY

PARAGUÁI
TESÁI HA TEKÓ
PORÁVE
MOTENONDEHA

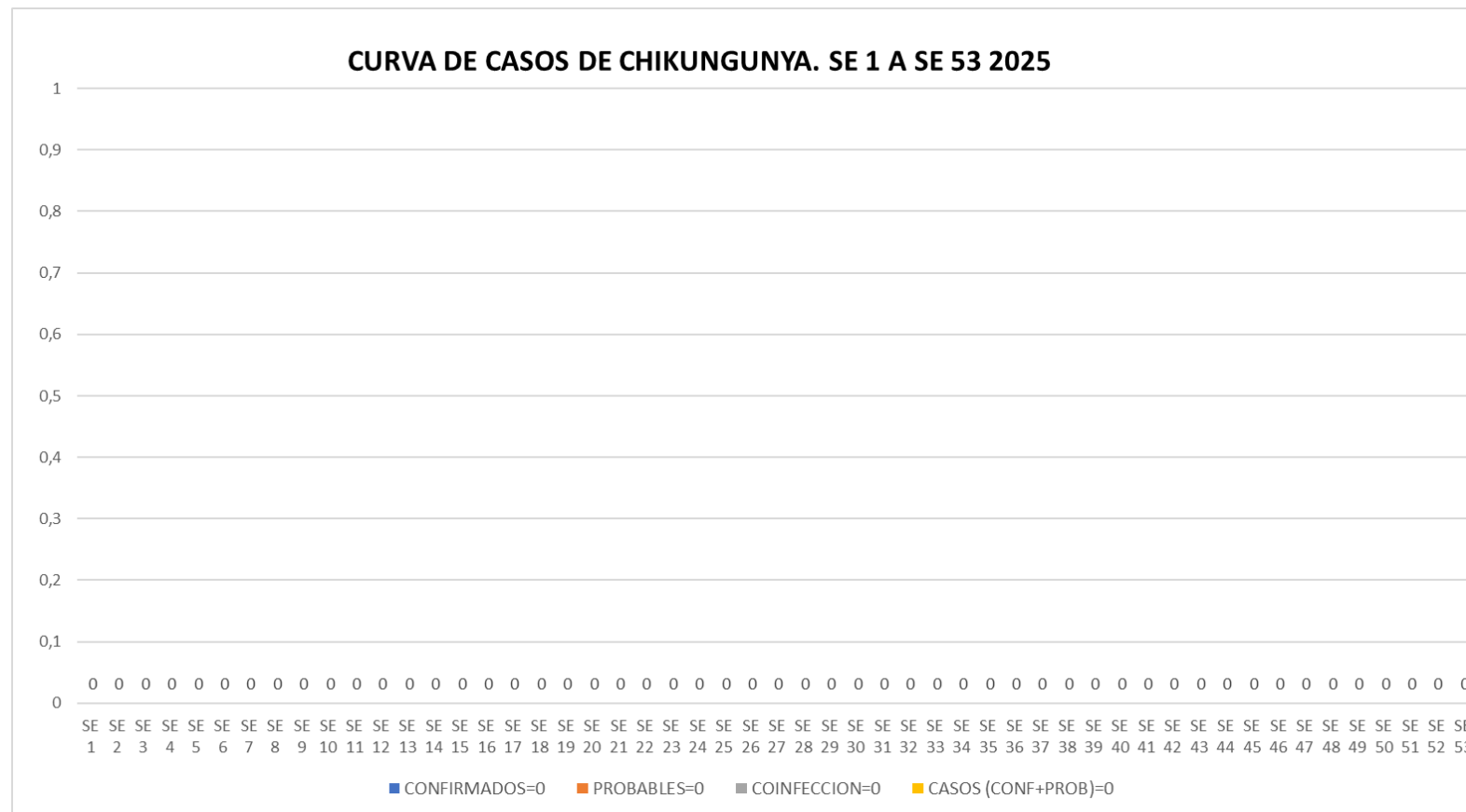
V REGIÓN
SANITARIA
CAAGUAZÚ

GRAFICO 4. CURVA DE CASOS DE CHIKUNGUNYA. SE 1 A SE 53 AÑO 2025 V REGION SANITARIA-CAAGUAZU

Desde la SE 1 A la SE 53 se acumularon **0** casos de Chikungunya.

Sujeto a clasificación final tras la revisión conforme a los criterios de confirmación y reclasificación establecidos por la vigilancia epidemiológica.

Casos = casos de Chikv (confirmados + probables + coinfecciones)



Fuente: Unidad Epidemiológica Regional – V Región Sanitaria, Caaguazú



**TABLA 3. CASOS ACUMULADOS DE CHIKUNGUNYA, DE LA SE 1 A SE 53 AÑO 2025. POR DISTRITOS DE RESIDENCIA
V REGION SANITARIA-CAAGUAZU.**

DISTRITOS	CASOS DE CHIKV (CONFI+PROB)
CORONEL OVIEDO	0
J EULOGIO ESTIGARRIBIA	0
CAAGUAZU	0
SAN JOSE DE LOS ARROYOS	0
REPATRIACION	0
DR. JUAN MANUEL FRUTOS	0
YHU	0
R.I. 3 CORRALES	0
CARAYAO	0
VAQUERIA	0
RAUL ARSENIO OVIEDO	0
CECILIO BAEZ	0
SANTA ROSA DEL MBUTUY	0
SAN JOAQUIN	0
3 DE FEBRERO	0
NUEVA LONDRES	0
JOSE DOMINGO OCAMPOS	0
TEMBIAPORA	0
MCAL. FRANCISCO SOLANO LÓPEZ	0
LA PASTORA	0
NUEVA TOLEDO	0
SIMON BOLIVAR	0
TOTAL	0

En el departamento de Caaguazú no se ha encontrado ningún caso de Chikungunya durante esta cohorte.



**TABLA 4. NOTIFICACIONES DE CHIKUNGUNYA, DE LAS ULTIMAS 3 SEMANAS POR DISTRITOS DE RESIDENCIA
V REGION SANITARIA-CAAGUAZU**

DISTRITOS	NOTIFICACIONES CHIK ULTIMAS 3 SEMANAS	CASOS DE CHIK ULTIMAS 3 SEMANAS
CORONEL OVIEDO	0	0
J EULOGIO ESTIGARRIBIA	0	0
CAAGUAZU	0	0
SAN JOSE DE LOS ARROYOS	0	0
REPATRIACION	0	0
DR. JUAN MANUEL FRUTOS	0	0
YHU	0	0
R.I. 3 CORRALES	0	0
CARAYAO	0	0
VAQUERIA	0	0
RAUL ARSENIO OVIEDO	0	0
CECILIO BAEZ	0	0
SANTA ROSA DEL MBUTUY	0	0
SAN JOAQUIN	0	0
3 DE FEBRERO	0	0
NUEVA LONDRES	0	0
JOSE DOMINGO OCAMPOS	0	0
TEMBIAPORA	0	0
MCAL. FRANCISCO SOLANO LÓPEZ	0	0
LA PASTORA	0	0
NUEVA TOLEDO	0	0
SIMON BOLIVAR	0	0
TOTALES	0	0

Fuente: Unidad Epidemiológica Regional – V Región Sanitaria, Caaguazú