

BOLETIN SEMANAL

ARBOVIROSIS



XI REGIÓN
SANITARIA

DEPARTAMENTO CENTRAL

Periodos analizados: 2025/2026 (SE 29/2025 a SE 51/2025)

Descripción

Este boletín contiene información actualizada de la Situación Epidemiológica de Arbovirosis: Dengue, Zika y Chikungunya.

Los datos presentados, tienen como fuente principal la base nacional de la Vigilancia de Arbovirosis.

Consideraciones

El contenido de este boletín puede modificarse según la dinámica de la vigilancia de las Arbovirosis: **Dengue, Chikungunya y Zika.**

Las notificaciones de Arbovirosis se definen operacionalmente, en este boletín, a partir de la Resolución N° 0184/2025 "Criterios de definición de casos de arbovirosis: dengue, chikungunya, zika, oropuche y mayaro".

Remitirse a este documento oficial para conocer las definiciones epidemiológicas de casos, utilizados en este material.

ELABORADO POR LA UNIDAD EPIDEMIOLÓGICA REGIONAL

Epidemiólogo Regional:

Dr. Alcide Florenciano

Correo electrónico:

vigiepi11region@gmail.com

Unidad Epidemiológica Regional: Undécima Región Sanitaria, Dpto. Central .

Oficina: Julián Augusto Saldívar

DATOS ACUMULADOS DE DENGUE. PERIODO 2025/2026

SE 29 a SE 51 – 2025. XI REGION SANITARIA-CENTRAL

TABLA: RESUMEN PERIODO 2025/2026
SE 29 A SE 51 – AÑO 2025

Distritos	Confirmados	Probables	Sospechosos	Descartados	Total registros	Casos*		Notificaciones**		
						N°	%	N°	%	Tasa de incidencia por cada 10.000 habitantes
Areguá	1	0	79	150	230	1	6,7	80	2,5	10,4
Capiatá	0	1	293	257	551	1	6,7	294	9,3	11,3
Fernando de la Mora	1	0	232	228	461	1	6,7	233	7,4	26,3
Guarambaré	0	0	19	13	32	0	0,0	19	0,6	6,2
Itá	0	0	67	38	105	0	0,0	67	2,1	8,7
Itauguá	0	1	143	119	263	1	6,7	144	4,6	14,5
Lambaré	0	1	383	279	663	1	6,7	384	12,1	34,9
Limpio	5	0	260	120	385	5	33,3	265	8,4	16,1
Luque	0	0	442	232	674	0	0,0	442	14,0	16,7
Mariano Roque Alonso	0	0	202	187	389	0	0,0	202	6,4	23,2
Nueva Italia	0	0	7	6	13	0	0,0	7	0,2	6,3
Ñemby	0	0	203	133	336	0	0,0	203	6,4	16,8
San Antonio	0	0	72	22	94	0	0,0	72	2,3	11,5
San Lorenzo	1	3	400	624	1028	4	26,7	404	12,8	19,2
Villa Elisa	0	0	157	108	265	0	0,0	157	5,0	21,7
Villeta	0	0	34	23	57	0	0,0	34	1,1	7,7
Ypacaraí	0	0	15	9	24	0	0,0	15	0,5	7,2
Ypané	0	1	68	27	96	1	6,7	69	2,2	8,6
J.A. Saldívar	0	0	70	35	105	0	0,0	70	2,2	10,0
Totales	8	7	3146	2610	5771	15	100	3161	100	16,2

*Denominamos "casos" a la suma de confirmados más probables

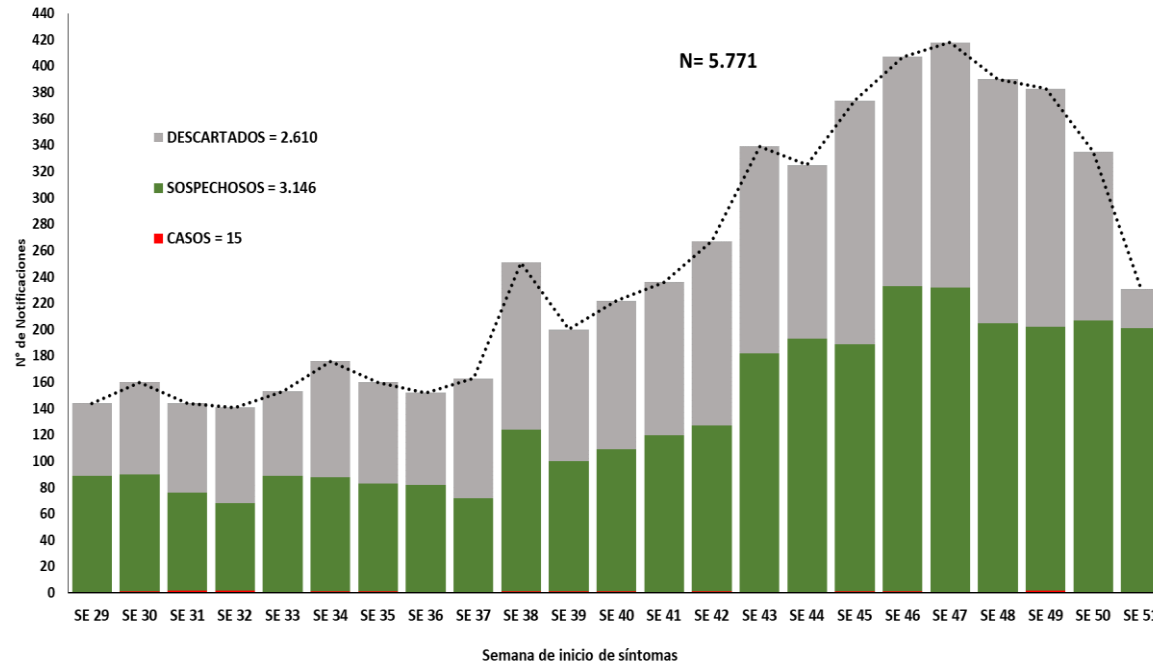
**Denominamos "notificaciones" a la suma de confirmados, probables y sospechosos

En lo que va del periodo 2025/2026, que se inició en la SE 29/2025, los registros suman **5.771**, de los cuales se descartaron **2.610**, dejando activos **3.161** notificaciones, representando una tasa de incidencia de **16,2** por cada 10.000 habitantes.

En este periodo, suman un total de **15 casos** y son procedentes de los distritos de: Areguá, Capiatá, Fernando de la Mora, Itauguá, Lambaré, Limpio, San Lorenzo e Ypané.

DATOS ACUMULADOS DE DENGUE. PERIODO 2025/2026 SE 29 a SE 51 – 2025. XI REGION SANITARIA-CENTRAL

GRÁFICO: Notificaciones de dengue, según SE de FIS y clasificación . Periodo 2025/2026



Al corte de la SE 51, del periodo 2025/2026, se acumularon un total de **5.771** registros, alcanzándose el pico máximo en la Semana Epidemiológica **47**. Los casos (confirmados y probables) se detectaron entre las SE 30 y 49. Durante este período se identificó la circulación del serotipo DEN-1, en tres barrios de la ciudad de Limpio, Isla Aveiro – El Eucaliptal, Asent. 24 de mayo- Rincón del Peñón e Isla Aranda.

Departamento Central

Serotipos aislados
Periodo 2025/2026

Referencias

SEROTIPOS IDENTIFICADOS

SEROTIPO

- DEN 1
- SIN AISLAMIENTO



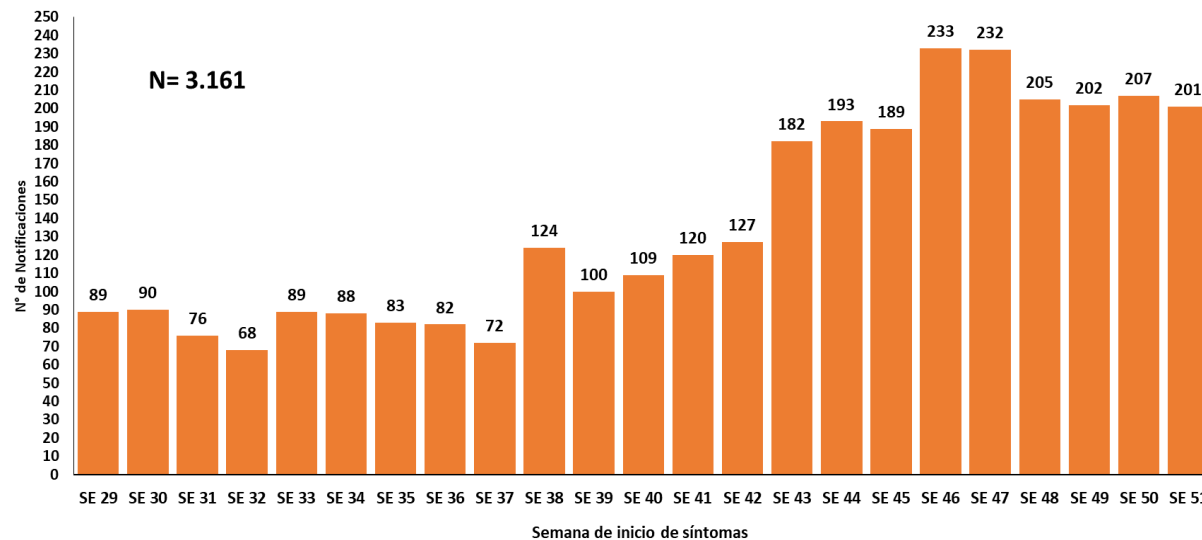
**Denominamos "casos" a la suma de confirmados más probables*

DATOS ACUMULADOS DE DENGUE. PERIODO 2025/2026

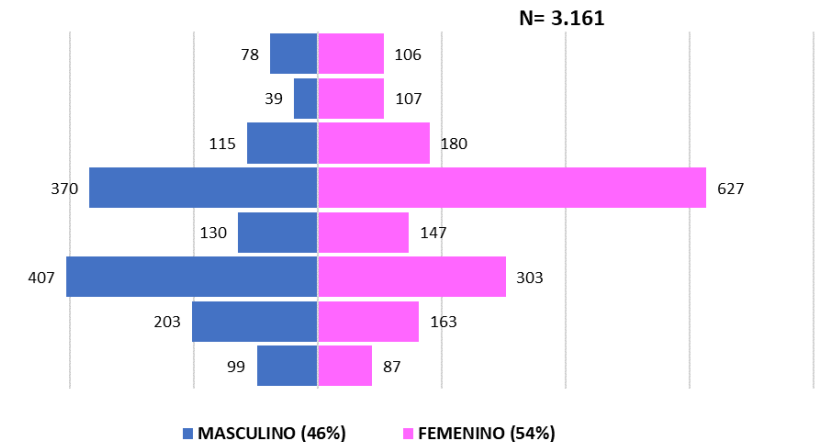
SE 29 a SE 51- 2025. XI REGION SANITARIA-CENTRAL

GRÁFICOS: Notificaciones de dengue, según SE de FIS, grupos de edad y sexo

*Denominamos "notificaciones" a la suma casos + sospechosos



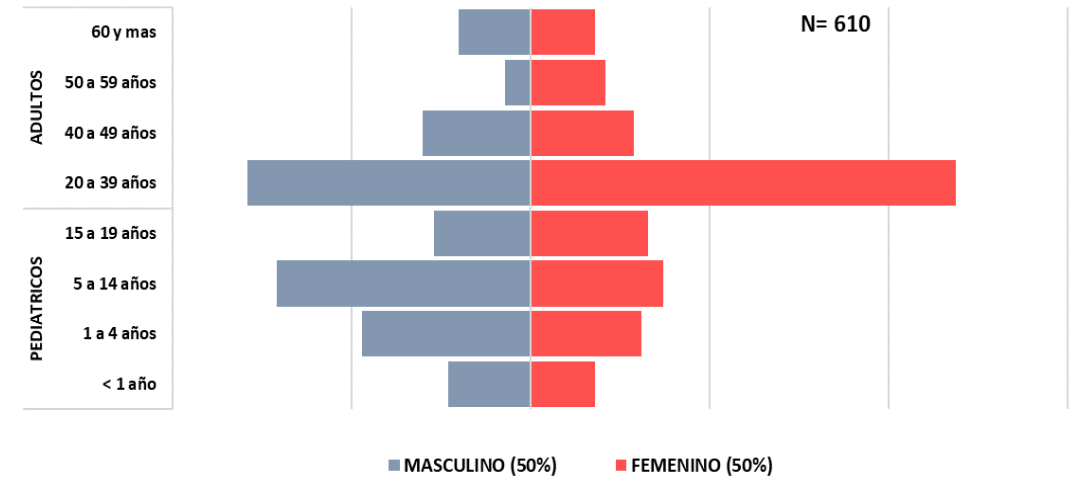
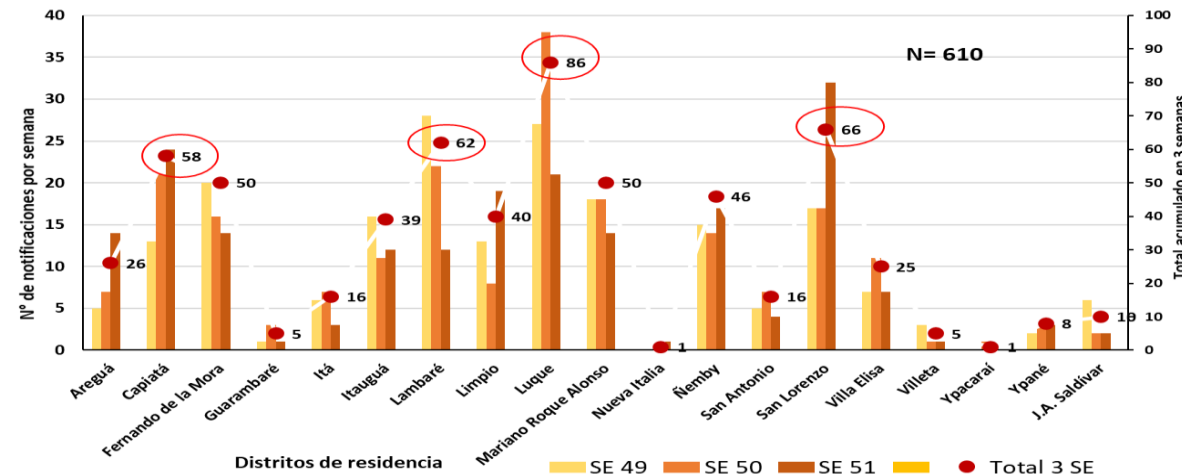
	60 y mas
ADULTOS	50 a 59 años
	40 a 49 años
	20 a 39 años
PEDIATRICOS	15 a 19 años
	5 a 14 años
	1 a 4 años
	< 1 año



Excluyendo los descartados, tenemos **3.161** notificaciones, el mayor número se registró en la semana 46 con **233**, y en las últimas **seis** semanas los números se mantuvieron en más de 200 semanal. En este periodo, se observó que los grupos de edad mayormente notificados fueron los de 20 a 39 años, representado el 32% del total (997/3.161) seguido de los de 5 a 14 años en 22% (710/3.161); y en cuanto al sexo, predominó el femenino en 54% de los reportes (1.720/3.161).

DATOS DE DENGUE. PERIODO 2025/2026 ÚLTIMAS 3 SEMANAS. SE 49, 50 y 51 – 2025.

GRÁFICOS: Notificaciones de dengue, según SE de FIS , distritos de residencia, grupos de edad y sexo.
Periodo: SE 49, 50, 51 – 2025



En las últimas 3 semanas, las notificaciones suman un total de 610; se reportaron **dos casos confirmados** en los distritos de Areguá y Limpio; ambos con FIS de la semana 49. En la distribución por distritos de procedencia, se vió que Luque, San Lorenzo, Lambaré y Capiatá, acumularon más de 50 notificaciones, en 3 semanas. En cuanto a las características, se observó que en estas 3 semanas, los grupos de edad mayormente notificados fueron los de 20 a 39 años, representado el 32% del total (198/610), seguido de los de 5 a 14 años en 18% (108/610); y en cuanto al sexo, la repartición es equitativa en 50% para femenino y 50% masculino.

DATOS ACUMULADOS DE CHIKUNGUNYA. PERIODO DE MONITOREO 2025/2026 SE 29 A SE 51 - 2025. XI REGION SANITARIA - CENTRAL

Resumen del periodo 2025/2026

En el período **2025/2026**, que se inició en la Semana Epidemiológica 29/2025, se registraron un total de **32** notificaciones, de las cuales **13** fueron descartados y **19** continúan como sospechosos. Los sospechosos fueron de los siguientes distritos: Areguá(1), Capiatá(3), Fernando de la Mora (2), Itauguá (1), Lambaré (1), Limpio (2), Luque (2), Mariano Roque Alonso (2), Ñemby (1), Villa Elisa(2), Villeta (1), J.A. Saldívar (1). En cuanto a la distribución por semanas epidemiológicas, según inicio de síntomas, el mayor número se registró en la primera etapa de este periodo de vigilancia y no se registraron casos confirmados ni probables de chikungunya.

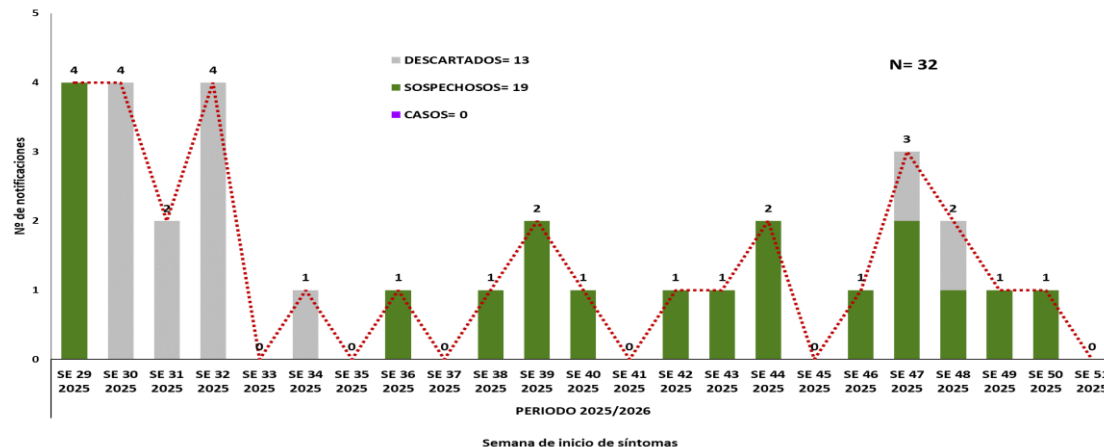


TABLA: Distribución por distritos y clasificación.

Distritos	Confirmados	Probables	Sospechosos	Descartados	Total
Areguá	0	0	1	0	1
Capiatá	0	0	3	1	4
Fernando de la Mora	0	0	2	3	5
Guarambaré	0	0	0	0	0
Itá	0	0	0	0	0
Itauguá	0	0	1	1	2
Lambaré	0	0	1	3	4
Limpio	0	0	2	1	3
Luque	0	0	2	1	3
Mariano Roque Alonso	0	0	2	1	3
Nueva Italia	0	0	0	0	0
Ñemby	0	0	1	0	1
San Antonio	0	0	0	0	0
San Lorenzo	0	0	0	2	2
Villa Elisa	0	0	2	0	2
Villeta	0	0	1	0	1
Ypacaraí	0	0	0	0	0
Ypané	0	0	0	0	0
J.A. Saldívar	0	0	1	0	1
Totales	0	0	19	13	32
%	0%	0%	59%	41%	100%

Los grupos de edad más notificados como sospechosos de chikungunya fueron los de 40 a 49 años en un 42% (8/19) y los de 20 a 39 años en 32% (6/19); en cuanto al sexo, el predominio fue en el femenino en un 68% (13/19).

DATOS ACUMULADOS DE ZIKA. PERIODO 2025/2026

SE 29 a SE 51 – 2025. XI REGION SANITARIA-CENTRAL

Resumen del periodo 2025/2026

En el período **2025/2026**, iniciado en la SE 29 del 2025, se registró un total de **10** notificaciones, de las cuales **4** fueron descartados y **6** continúan como sospechosos. Los sospechosos fueron procedentes de los distritos de Areguá, Limpio y Luque. En cuanto a las características de los casos sospechosos, se notó que, en la distribución por sexo, la repartición fue equitativa en 50% para femenino y 50% masculino; y, en la observación por grupos de edad el 67% corresponden a menores de 1 año (4/6).

TABLA: Distribución por distritos y clasificación

Distritos	Confirmados	Probables	Sospechosos	Descartados	Total registros
Areguá	0	0	1	0	1
Capiatá	0	0	0	0	0
Fernando de la Mora	0	0	0	0	0
Guarambaré	0	0	0	0	0
Itá	0	0	0	0	0
Itauguá	0	0	0	0	0
Lambaré	0	0	0	0	0
Limpio	0	0	2	2	4
Luque	0	0	3	1	4
Mariano Roque Alonso	0	0	0	1	1
Nueva Italia	0	0	0	0	0
Ñemby	0	0	0	0	0
San Antonio	0	0	0	0	0
San Lorenzo	0	0	0	0	0
Villa Elisa	0	0	0	0	0
Villeta	0	0	0	0	0
Ypacaraí	0	0	0	0	0
Ypané	0	0	0	0	0
J.A. Saldívar	0	0	0	0	0
Totales	0	0	6	4	10
%	0%	0%	60%	40%	100%