

# BOLETIN SEMANAL

# ARBOVIROSIS

**XI** REGIÓN  
SANITARIA

## DEPARTAMENTO CENTRAL

Periodo analizado: 2025/2026 (SE 29/2025 a SE 53/2025)

## Descripción

Este boletín contiene información actualizada de la Situación Epidemiológica de Arbovirosis: Dengue, Zika y Chikungunya.

Los datos presentados, tienen como fuente principal la base nacional de la Vigilancia de Arbovirosis.

## Consideraciones

El contenido de este boletín puede modificarse según la dinámica de la vigilancia de las Arbovirosis: **Dengue, Chikungunya y Zika.**

Las notificaciones de Arbovirosis se definen operacionalmente, en este boletín, a partir de la Resolución N° 0184/2025 "Criterios de definición de casos de arbovirosis: dengue, chikungunya, zika, oropuche y mayaro".

Remitirse a este documento oficial para conocer las definiciones epidemiológicas de casos, utilizados en este material.

## ELABORADO POR LA UNIDAD EPIDEMIOLÓGICA REGIONAL

### Epidemiólogo Regional:

Dr. Alcide Florenciano

### Correo electrónico:

[vigiepi11region@gmail.com](mailto:vigiepi11region@gmail.com)

**Unidad Epidemiológica Regional:** Undécima Región Sanitaria, Dpto. Central .

**Oficina:** Julián Augusto Saldívar

## DATOS ACUMULADOS DE DENGUE. PERIODO 2025/2026 SE 29 a SE 53 – 2025. XI REGION SANITARIA-CENTRAL

**TABLA: RESUMEN PERIODO 2025/2026  
SE 29 A SE 53 – AÑO 2025**

Distritos	Confirmados	Probables	Sospechosos	Descartados	Total registros	Casos*		Notificaciones**		
						N°	%	N°	%	Tasa de incidencia por cada 10.000 habitantes
Areguá	1	0	91	168	260	1	5,3	92	2,7	11,9
Capiatá	0	1	307	308	616	1	5,3	308	9,1	11,9
Fernando de la Mora	1	0	245	261	507	1	5,3	246	7,3	27,8
Guarambaré	0	0	21	15	36	0	0,0	21	0,6	6,8
Itá	0	0	78	40	118	0	0,0	78	2,3	10,2
Itaiguá	0	1	151	134	286	1	5,3	152	4,5	15,4
Lambaré	0	2	389	324	715	2	10,5	391	11,5	35,5
Limpio	6	0	265	142	413	6	31,6	271	8,0	16,5
Luque	0	0	491	258	749	0	0,0	491	14,5	18,5
Mariano Roque Alonso	0	0	204	219	423	0	0,0	204	6,0	23,4
Nueva Italia	0	0	7	7	14	0	0,0	7	0,2	6,3
Ñemby	0	1	231	149	381	1	5,3	232	6,8	19,1
San Antonio	0	0	77	26	103	0	0,0	77	2,3	12,3
San Lorenzo	1	4	427	719	1151	5	26,3	432	12,7	20,6
Villa Elisa	0	0	179	125	304	0	0,0	179	5,3	24,7
Villeta	0	0	35	26	61	0	0,0	35	1,0	7,9
Ypacaraí	0	0	17	10	27	0	0,0	17	0,5	8,2
Ypané	0	1	75	30	106	1	5,3	76	2,2	9,5
J.A. Saldívar	0	0	84	39	123	0	0,0	84	2,5	11,9
<b>Totales</b>	<b>9</b>	<b>10</b>	<b>3374</b>	<b>3000</b>	<b>6393</b>	<b>19</b>	<b>100</b>	<b>3393</b>	<b>100</b>	<b>17,4</b>

En lo que va del período 2025/2026, iniciado en la SE 29/2025, los registros suman **6.393**, de los cuales **3.000** fueron descartados, quedando 3.393 notificaciones activas, lo que representa una tasa de incidencia de **17,4** por cada 10.000 habitantes. En este período se registran **19** casos en total, de los cuales **9** son confirmados y **10** probables. Los casos proceden de los distritos de Areguá, Capiatá, Fernando de la Mora, Itaiguá, Lambaré, Limpio, Ñemby, San Lorenzo e Ypané.

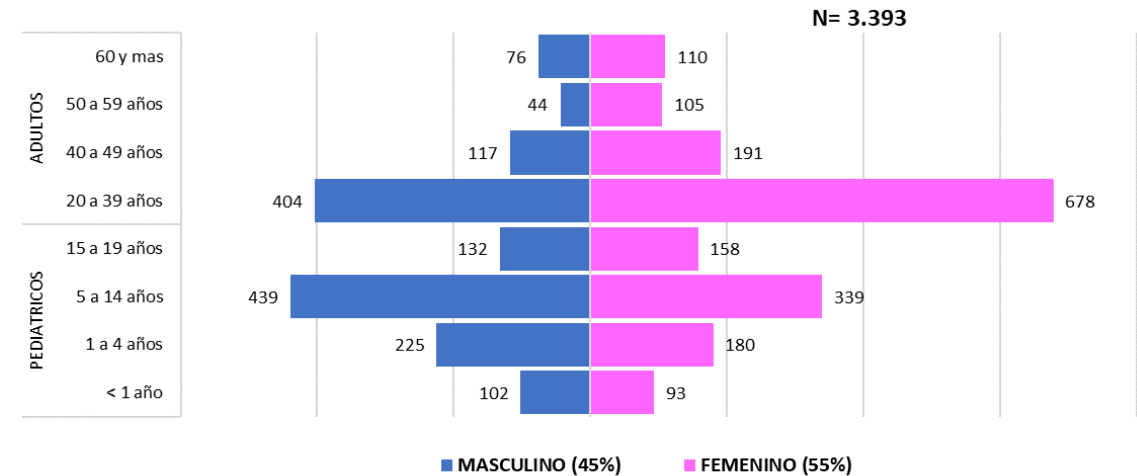
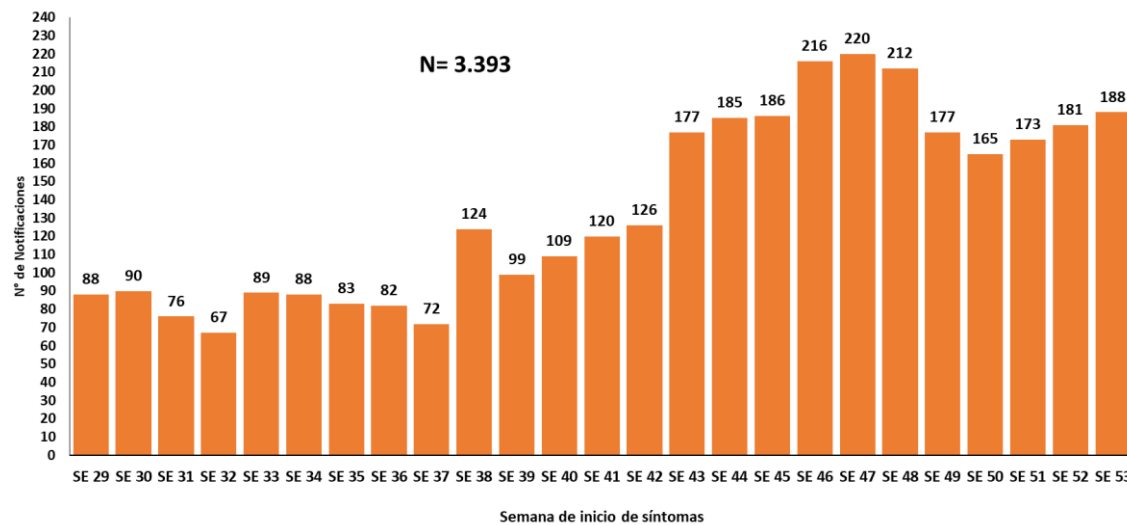
\*Denominamos “casos” a la suma de confirmados más probables  
 \*\*Denominamos “notificaciones” a la suma de confirmados, probables y sospechosos



## DATOS ACUMULADOS DE DENGUE. PERIODO 2025/2026 SE 29 a SE 53- 2025. XI REGION SANITARIA-CENTRAL

### GRÁFICOS: Notificaciones de dengue, según SE de FIS, grupos de edad y sexo

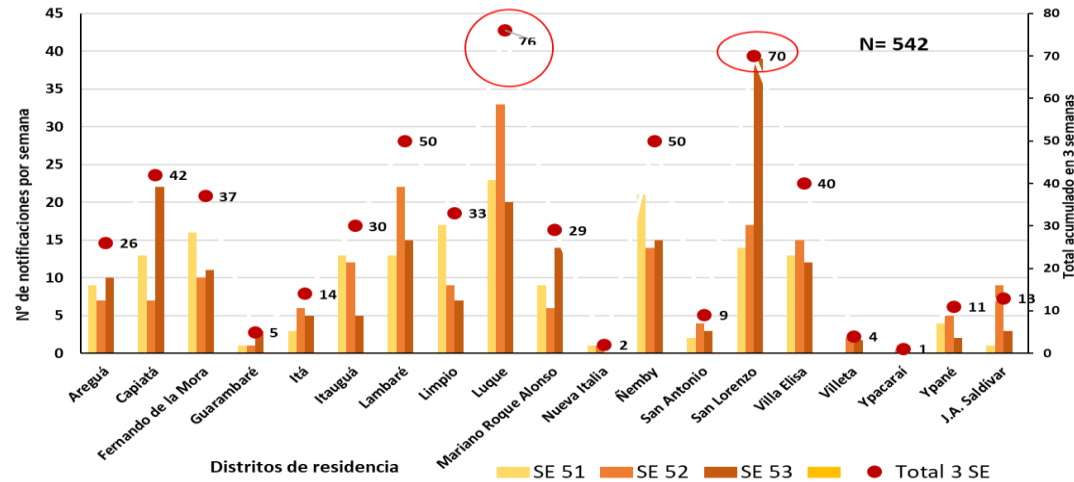
\*Denominamos "notificaciones" a la suma casos + sospechosos



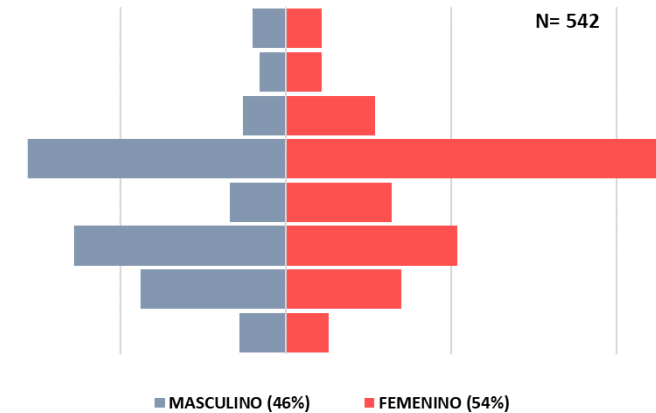
Excluyendo los descartados, tenemos **3.393** notificaciones, el mayor número se registró en la semana 47 con **220**, y en las últimas **tres** semanas las notificaciones están por encima de 150 semanal. En este periodo, se observó que los grupos de edad mayormente notificados fueron los de 20 a 39 años, representado el 33% del total (1082/3.393) seguido de los de 5 a 14 años en 23% (778/3.393); y en cuanto al sexo, predominó el femenino en 55% de los reportes (1.854/3.393).

## DATOS DE DENGUE. PERIODO 2025/2026 ÚLTIMAS 3 SEMANAS. SE 51, 52 y 53 – 2025.

**GRÁFICOS: Notificaciones de dengue, según SE de FIS , distritos de residencia, grupos de edad y sexo.**  
**Periodo: SE 51, 52, 53 – 2025**



60 y mas
50 a 59 años
40 a 49 años
20 a 39 años
15 a 19 años
5 a 14 años
1 a 4 años
< 1 año



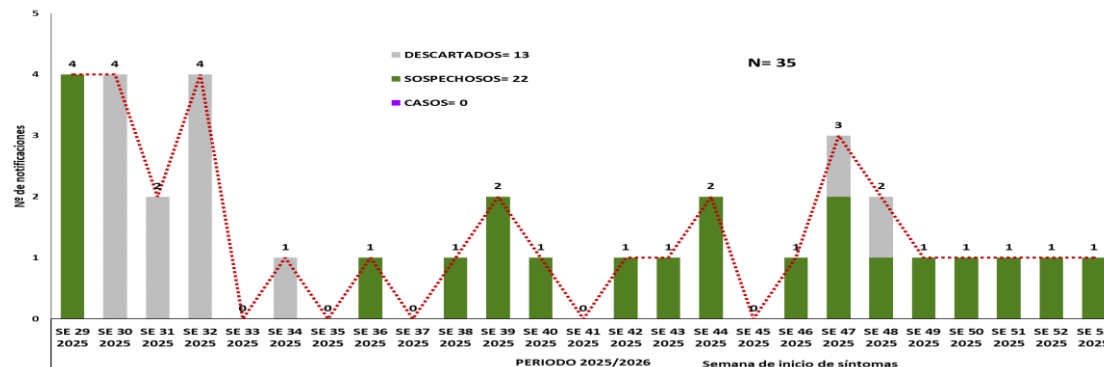
En las últimas 3 semanas, las notificaciones suman un total de 542; En la distribución por distritos de procedencia, se vió que Luque, San Lorenzo, acumularon más de 50 notificaciones, en 3 semanas. En cuanto a las características, se observó que en estas 3 semanas, los grupos de edad mayormente notificados fueron los de 20 a 39 años, representado el 35% del total (191/542), seguido de los de 5 a 14 años en 21% (116/542); y en cuanto al sexo, predominó el femenino en 54% de los reportes (294/542).



## DATOS ACUMULADOS DE CHIKUNGUNYA. PERIODO DE MONITOREO 2025/2026 SE 29 A SE 53 - 2025. XI REGION SANITARIA - CENTRAL

### Resumen del periodo 2025/2026

En el período **2025/2026**, que se inició en la Semana Epidemiológica 29/2025, se registraron un total de **35** notificaciones, de las cuales **13** fueron descartados y **22** continúan como sospechosos. Los sospechosos fueron de los siguientes distritos: Areguá(1), Capiatá(3), Fernando de la Mora (3), Itauguá (1), Lambaré (1), Limpio (2), Luque (2), Mariano Roque Alonso (3), Ñemby (1), San Lorenzo (1), Villa Elisa(2), Villeta (1), J.A. Saldívar (1). En cuanto a la distribución por semanas epidemiológicas, según inicio de síntomas, el mayor número se registró en la primera etapa de este periodo de vigilancia y no se registraron casos confirmados ni probables de chikungunya.



### Tabla: Distribución por distritos y clasificación.

Distritos	Confirmados	Probables	Sospechosos	Descartados	Total
Areguá	0	0	1	0	1
Capiatá	0	0	3	1	4
Fernando de la Mora	0	0	3	3	6
Guarambaré	0	0	0	0	0
Itá	0	0	0	0	0
Itauguá	0	0	1	1	2
Lambaré	0	0	1	3	4
Limpio	0	0	2	1	3
Luque	0	0	2	1	3
Mariano Roque Alonso	0	0	3	1	4
Nueva Italia	0	0	0	0	0
Ñemby	0	0	1	0	1
San Antonio	0	0	0	0	0
San Lorenzo	0	0	1	2	3
Villa Elisa	0	0	2	0	2
Villeta	0	0	1	0	1
Ypacaraí	0	0	0	0	0
Ypané	0	0	0	0	0
J.A. Saldívar	0	0	1	0	1
<b>Totales</b>	<b>0</b>	<b>0</b>	<b>22</b>	<b>13</b>	<b>35</b>
<b>%</b>	<b>0%</b>	<b>0%</b>	<b>63%</b>	<b>37%</b>	<b>100%</b>

Los grupos de edad más notificados como sospechosos de chikungunya fueron los de 40 a 49 años en un 36% (8/22) y los de 20 a 39 años en 32% (7/22); en cuanto al sexo, el predominio fue el femenino en un 73% (16/22).

## DATOS ACUMULADOS DE ZIKA. PERIODO 2025/2026

### SE 29 a SE 53 – 2025. XI REGION SANITARIA-CENTRAL

**TABLA: Distribución por distritos y clasificación**

#### Resumen del periodo 2025/2026

En el período **2025/2026**, iniciado en la SE 29 del 2025, se registró un total de **13** notificaciones, de las cuales **5** fueron descartados y **8** continúan como sospechosos. Los sospechosos fueron procedentes de los distritos de Areguá, Capiatá, Limpio, Luque y San Lorenzo. En cuanto a las características de los casos sospechosos, se notó que, en la distribución por sexo, la repartición fue equitativa en 50% para femenino y 50% masculino; y, en la observación por grupos de edad el 63% corresponden a menores de 1 año (5/8).

Distritos	Confirmados	Probables	Sospechosos	Descartados	Total registros
Areguá	0	0	1	0	1
Capiatá	0	0	1	0	1
Fernando de la Mora	0	0	0	0	0
Guarambaré	0	0	0	0	0
Itá	0	0	0	0	0
Itauguá	0	0	0	0	0
Lambaré	0	0	0	0	0
Limpio	0	0	2	2	4
Luque	0	0	3	1	4
Mariano Roque Alonso	0	0	0	1	1
Nueva Italia	0	0	0	0	0
Ñemby	0	0	0	0	0
San Antonio	0	0	0	0	0
San Lorenzo	0	0	1	0	1
Villa Elisa	0	0	0	1	1
Villeta	0	0	0	0	0
Ypacaraí	0	0	0	0	0
Ypané	0	0	0	0	0
J.A. Saldívar	0	0	0	0	0
<b>Totales</b>	<b>0</b>	<b>0</b>	<b>8</b>	<b>5</b>	<b>13</b>
<b>%</b>	<b>0%</b>	<b>0%</b>	<b>62%</b>	<b>38%</b>	<b>100%</b>