

BOLETIN SEMANAL

ARBOVIROSIS

NOVENA REGION SANITARIA
PARAGUARÍ



DESDE SE 01/2025 A SE 51/2025
(DEL 29 DE DICIEMBRE DEL 2025 al 20 DE DICIEMBRE DEL 2025)

Descripción

Este boletín contiene información actualizada de la Situación Epidemiológica de Arbovirosis: Dengue y Chikungunya.

Los datos presentados, tienen como fuente principal la base nacional de la Vigilancia de Arbovirosis.

La elaboración del presente boletín está a cargo de la Unidad Epidemiológica Regional de la Novena Región Sanitaria.

Consideraciones

El contenido de este boletín puede modificarse según la dinámica de la vigilancia de las Arbovirosis: Dengue y Chikungunya.

Las notificaciones de Arbovirosis se definen operacionalmente, en este boletín, a partir de la Resolución N° 184/2025, correspondiente al 04 de abril del año 2025 "Criterios de definición de casos de arbovirosis: dengue, chikungunya, zika, oropuche y mayaro, y el flujograma para la toma de muestra de laboratorio". Remitirse a este documento oficial para conocer las definiciones epidemiológicas de caso, utilizados en este material.

UNIDAD EPIDEMIOLOGICA REGIONAL

Epidemiólogo Regional:

Lic. Mirian Álvarez de Lezcano

Correo electrónico:

vigilanciaparaguari@gmail.com

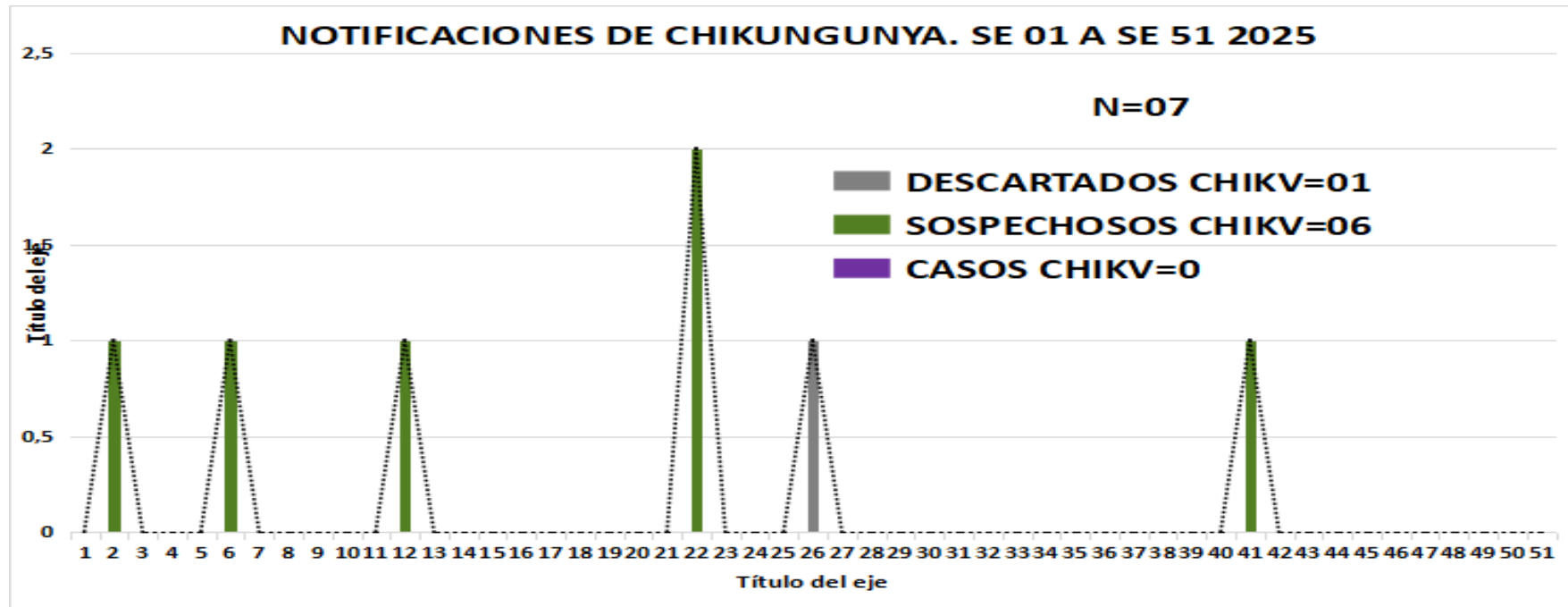
Unidad Epidemiológica Regional:

Novena Región Sanitaria, Paraguari

Oficina:

Distrito Paraguari

GRAFICO 1. CURVA DE NOTIFICACIONES DE CHIKUNGUNYA. SE 01 A SE 51 DEL 2025 NOVENA REGION SANITARIA PARAGUARÍ



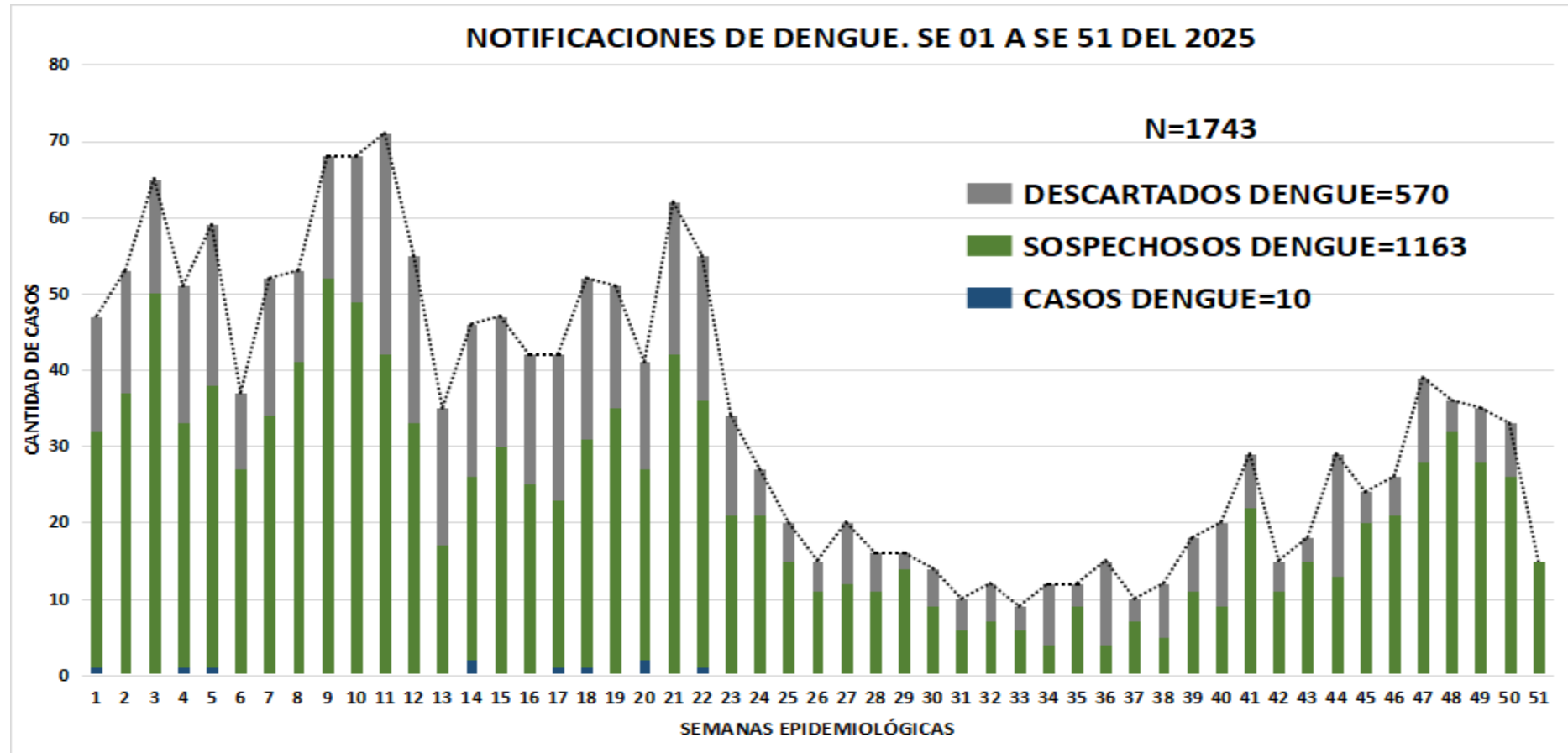
- Se presenta en este gráfico el número de notificaciones de Chikungunya, a nivel departamental, por semana de inicio de síntomas.
- Desde la SE 01 del 2025 a la SE 51 del 2025 se acumularon 7 notificaciones de Chikungunya, de las cuales el 86%(06/07) corresponden a casos sospechosos y 14%(01/07) a casos descartados, hasta el cierre de este boletín no se registraron casos confirmados en el departamento.

TABLA 1. NOTIFICACIONES Y CASOS DE CHIKUNGUNYA EN LAS ÚLTIMAS TRES SEMANAS. SE 49 A SE 51 DEL 2025 NOVENA REGION SANITARIA PARAGUARI

- La vigilancia de la arbovirosis sigue activa, en las últimas 3 semanas no se registró notificación de chikungunya en el departamento.

DISTRITO	BARRIO	NOTIFICACIONES CHIK ULTIMAS 3 SEMANAS	CASOS DE CHIK ULTIMAS 3 SEMANAS	DESCARTADO DE CHIK ULTIMAS 3 SEMANAS
		0	0	0
TOTAL		0	0	0

GRAFICO 2. CURVA DE NOTIFICACIONES DE DENGUE. SE 01 A SE 51 DEL 2025 NOVENA REGION SANITARIA PARAGUARÍ



Se presenta en este gráfico el número de notificaciones de dengue, en el departamento de Paraguari, por semana de inicio de síntomas. Se puede observar que los casos confirmados representan el 1% de las notificaciones recibidas.

GRAFICO 3. CURVA DE CASOS DE DENGUE. SE 01 A SE 51 DEL 2025 NOVENA REGION SANITARIA PARAGUARÍ

La curva epidémica muestra los casos de dengue (confirmados y probables) comprobando así la circulación de la enfermedad en el departamento.

Desde la semana epidemiológica 01 a la semana epidemiológica 51 del 2025 se registraron 7 casos confirmados y 3 casos probables.

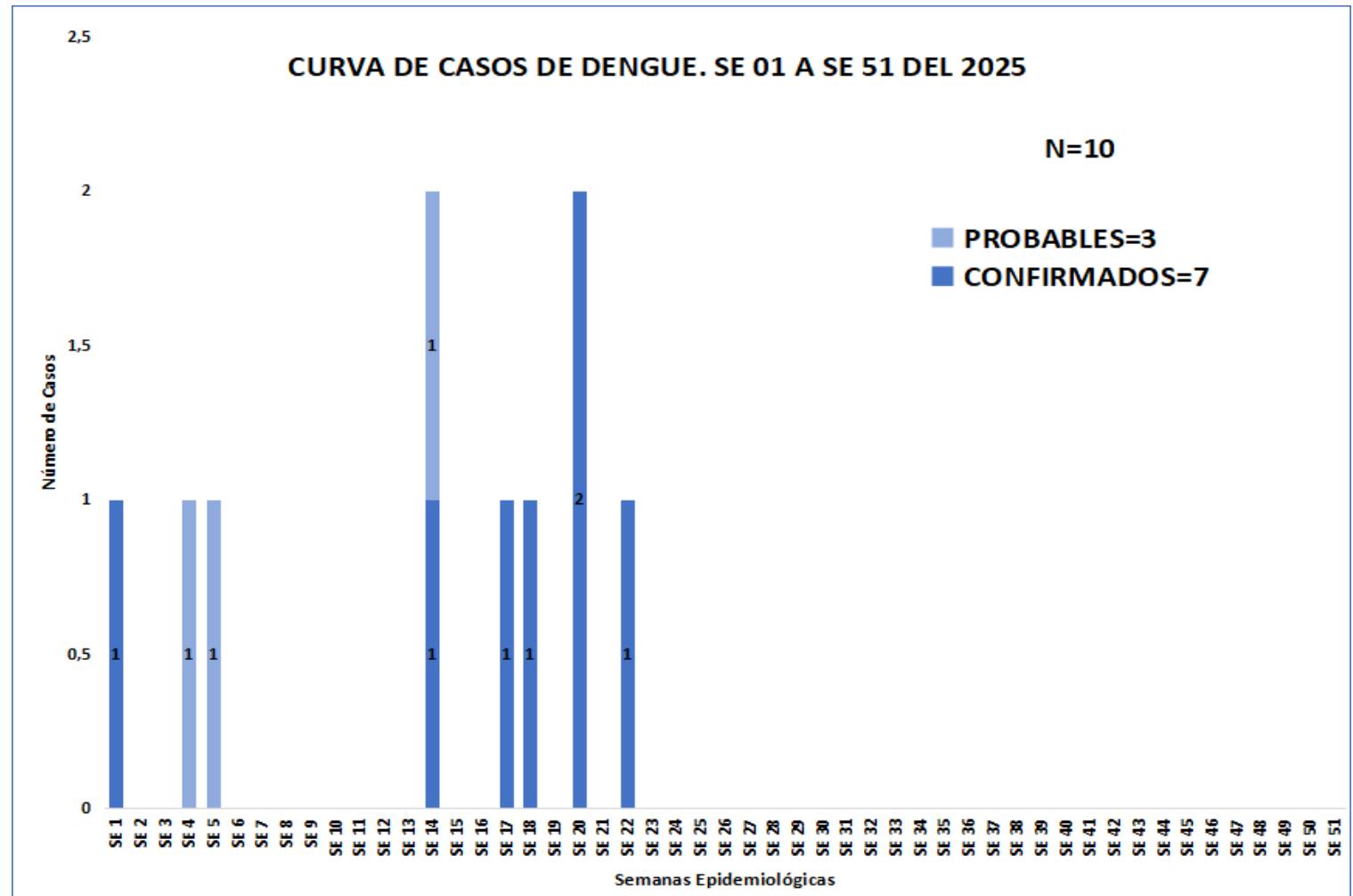


TABLA 2. NÚMERO TOTAL DE CASOS POR DISTRITO DE RESIDENCIA Y AISLAMIENTO VIRAL, SE 01 A SE 51 DEL 2025.

NOVENA REGION SANITARIA PARAGUARÍ

DISTRITO	CASOS DE DENGUE (Conf. y Prob.)	CASOS CON AISLAMIENTO VIRAL		TOTAL DE CASOS ACUMULADOS
		DENGUE-1	DENGUE-2	
ACAHAY	0	0	0	0
CAAPUCU	0	0	0	0
CARAPEGUA	2	0	0	2
ESCOBAR	1	0	0	1
GRAL. B. CABALLERO	0	0	0	0
LA COLMENA	2	0	0	2
MARIA ANTONIA	0	0	0	0
MBUYAPEY	0	0	0	0
PARAGUARI	1	0	0	1
PIRAYU	0	0	0	0
QUIINDY	0	0	0	0
QUYQUYHO	0	0	0	0
SAN ROQUE GONZALEZ	0	0	0	0
SAPUCAI	0	0	0	0
TEBICUARY-MI	0	0	0	0
YAGUARON	0	0	0	0
YBYCUI	1	0	1	2
YVYTIMI	2	0	0	2
TOTALES	9	0	1	10



En cuanto a Dengue el 33,3% de los distritos del departamento de Paraguarí presentaron casos.

Los distritos con casos acumulados de la enfermedad son Carapeguá, Escobar, La Colmena, Paraguarí, Ybycuí e Yvytymí.

La circulación viral corresponde a DENV2.

TABLA 3. NOTIFICACIONES DE DENGUE EN LAS ÚLTIMAS TRES SEMANAS. SE 49 A SE 51 DEL 2025 NOVENA REGION SANITARIA PARAGUARI

- La vigilancia de Dengue permanece activa.
- Las notificaciones de Dengue acumuladas en las últimas tres semanas suman 83, mientras que, se descartarán 14 casos (tabla 3).

DISTRITOS	BARRIOS	NOTIFICACIONES DENGUE ULTIMAS 3 SEMANAS	CASOS DENGUE ULTIMAS 3 SEMANAS	DESCARTADOS DE DENGUE ULTIMAS 3 SEMANAS	DISTRITOS	BARRIOS	NOTIFICACIONES DENGUE ULTIMAS 3 SEMANAS	CASOS DENGUE ULTIMAS 3 SEMANAS	DESCARTADOS DE DENGUE ULTIMAS 3 SEMANAS
ACAHAH CAAPUCU	SANTA LUCIA	1	0	1	QUIINDY	BARRIO AMISTAD	1	0	1
	CAPILLA TUYA	2	0	0		COMANDANTE CARMELO PERALTA	1	0	0
	SAN ROQUE	1	0	0		COSTA GAONA	1	0	0
	SAN SALVADOR	1	0	1		COSTA IRLA	1	0	0
	SANTA LIBRADA	1	0	0		NIÑO JESUS	2	0	1
CARAPEGUA	AGUAIY	1	0	0		NIÑO TAKUARY	1	0	0
	CENTRAL	1	0	0	SAN ANTONIO	SAN ANTONIO	1	0	0
	EL PORTAL SAN VICENTE	1	0	0		SAN LORENZO	1	0	0
	ESPARTILLAR	2	0	1		CERRO GUY SAN JUAN	1	0	0
	ISLA YVATE	1	0	0	COSTA ALEGRE	COSTA ALEGRE	1	0	0
	POTRERO	1	0	1		KURUSU LACU	1	0	0
	SAN FRANCISCO	1	0	0	SAN ROQUE GONZALEZ	ARASATY	1	0	0
	SAN MIGUEL	1	0	0		CERRITO	1	0	1
	SANTO DOMINGO	2	0	0	INMACULADA CONCEPCIÓN	INMACULADA CONCEPCIÓN	1	0	0
	TAIY IOMA	1	0	0		RINCON	2	0	2
ESCOBAR	VIRGEN DEL CARMEN	1	0	0	SAPUCAI	SD	1	0	0
	YVYRAITY	1	0	0		ADRIANO IRLA	1	0	0
GENERAL B. CABALLERO	CHAURIA	1	0	0	YVYRAITY	YVYRAITY	1	0	0
	HORQUETA	1	0	0	TEBICUARY-MI	CENTRO	1	0	0
LA COLMENA PARAGUARI	SAN LUIS	1	0	0		CERRITO	1	0	0
	SAN FRANCISCO	2	0	0	SYRYKA	SYRYKA	1	0	0
	SD	3	0	0		YAGUARON	1	0	0
	AGROMONTE	1	0	0	SD	SD	1	0	0
	ALBORADA	1	0	0		IMBARITU	2	0	2
	CERRO LEON	1	0	0	NANDU'A	NANDU'A	1	0	0
	COSTA PRIMERA	1	0	0		NUATI CALLE	1	0	0
	NUATI	1	0	1	PEGUAHO	PEGUAHO	2	0	0
	PA'I GOMEZ	1	0	0		SAGUASU	1	0	0
	SAN FRANCISCO	1	0	0	SAN JOSE	SAN JOSE	1	0	0
	SUB. MARIN	2	0	0		SAN MIGUEL	1	0	0
PIRAYU	BARRIO 1	3	0	0	SANTA LIBRADA	SANTA LIBRADA	1	0	0
	BARRIO 4	1	0	0		YSATY	1	0	1
	CERRO VERA	2	0	0	YBYCUI	CARBON CUE	2	0	0
	PASO ESPERANZA	1	0	0		SAN JOSE	1	0	1
					YVYTIMI	HUGUA GUASU	1	0	0
TOTALES		83	0	14					

CURVA DE NOTIFICACIONES DE ZIKA. SE 01 A SE 51 DEL 2025 NOVENA REGION SANITARIA PARAGUARÍ

- HASTA EL CIERRE DE ESTE BOLETIN SE
DESCARTARON 3 NOTIFICACIONES DE ZIKA EN EL
DEPARTAMENTO.

CUADROS 1. ACUMULADO DESDE LA SE 01 A SE 51 DEL 2025 NOVENA REGION SANITARIA PARAGUARÍ

CUADRO 1: VIGILANCIA DE LAS ARBOVIROSI ACUMULADO DESDE SE 01 DEL 2025 A SE 51 DEL 2025				
	CASOS (CONF. Y PROB.)	SOSPECHOSOS	DESCARTADOS	TOTAL ACUMULADO
DENGUE	10	1.163	570	1.743
CHIKUNGUNYA	-	6	1	7
ZIKA	-	-	3	3

- En el cuadro 1 se presenta el acumulado de las notificaciones y clasificación desde la SE 01 del 2025 a la SE 51 del 2025.