

Sala de Situación

Arbovirosis

Dengue, Chikungunya y Zika

Año 2026

Datos actualizados a SE 01 (04 de enero)
Fecha de publicación: 16 de Enero del 2025





MINISTERIO DE
SALUD PÚBLICA Y
BIENESTAR SOCIAL
PARAGUAY

PARAGUÁI
TESÁI HA TEKÓ
PORÁVE
MOTENONDEHA



DENGUE – PERIODO INTEREPIDÉMICO 2024/2026 SE 29/2024 a SE 01/2026

DENGUE - DATOS ACUMULADOS A NIVEL PAÍS

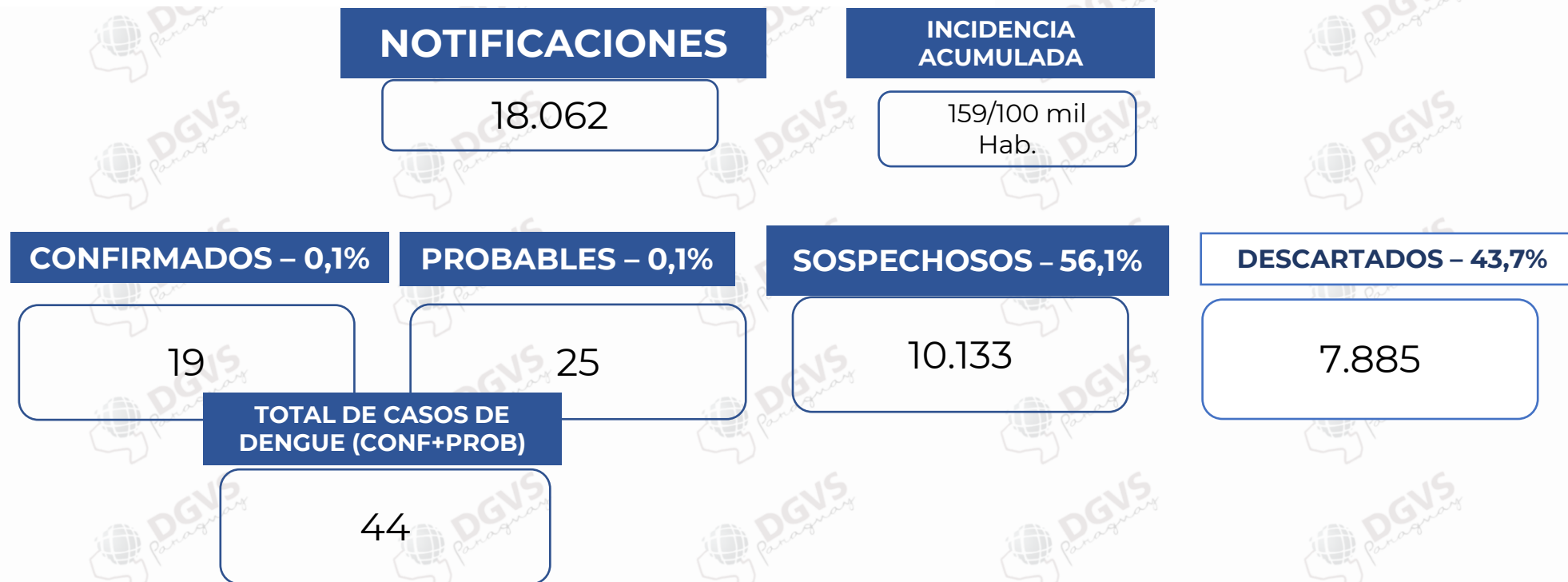


MINISTERIO DE
SALUD PÚBLICA Y
BIENESTAR SOCIAL
PARAGUAY


PARAGUÁI
TESÁI HA TEKÓ
PORÁVE
MOTENONDEHA



PERIODO EPIDEMIOLÓGICO 2024/2025 - (SE 29/2025 a SE 01/2026)



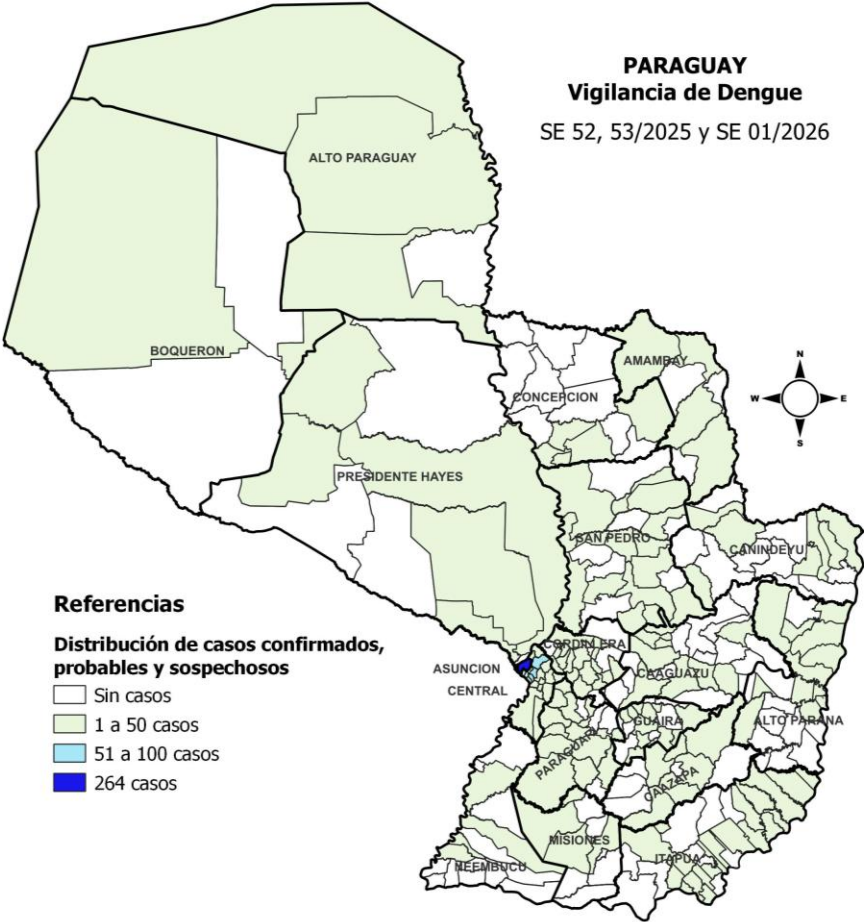
*Clasificación clínica del dengue según gravedad - N= 10.177



*Incluyen casos sospechosos, probables y confirmados

* Los datos están sujetos a verificaciones y correcciones semanales del sistema conforme a los criterios de definición de casos

DENGUE – DATOS ACUMULADOS NIVEL PAÍS (SE 29/2025 a SE 01/2026)



DEPARTAMENTO	NOTIF	CASOS DEN	INCIDENCIA
ASUNCIÓN	2.180	6	449
ALTO PARAGUAY	56	0	310
GUAIRÁ	410	10	217
PTE. HAYES	247	3	191
CENTRAL	3.588	21	181
PARAGUARÍ	378	0	180
ITAPÚA	722	1	153
CORDILLERA	416	0	148
ÑEEMBUCÚ	116	0	144
BOQUERÓN	93	0	125
CONCEPCIÓN	267	1	123
SAN PEDRO	440	0	118
MISIONES	127	0	109
AMAMBAY	201	1	107
CANINDEYÚ	188	0	94
CAAZAPÁ	97	0	66
CAAGUAZÚ	257	0	57
ALTO PARANÁ	392	1	49
TOTAL	10.176	44	159

Tasa de incidencia: incluye casos confirmados, probables y sospechosos/100,000 habitantes
No se incluye 1 notificación correspondiente a extranjero.

DATOS PAÍS

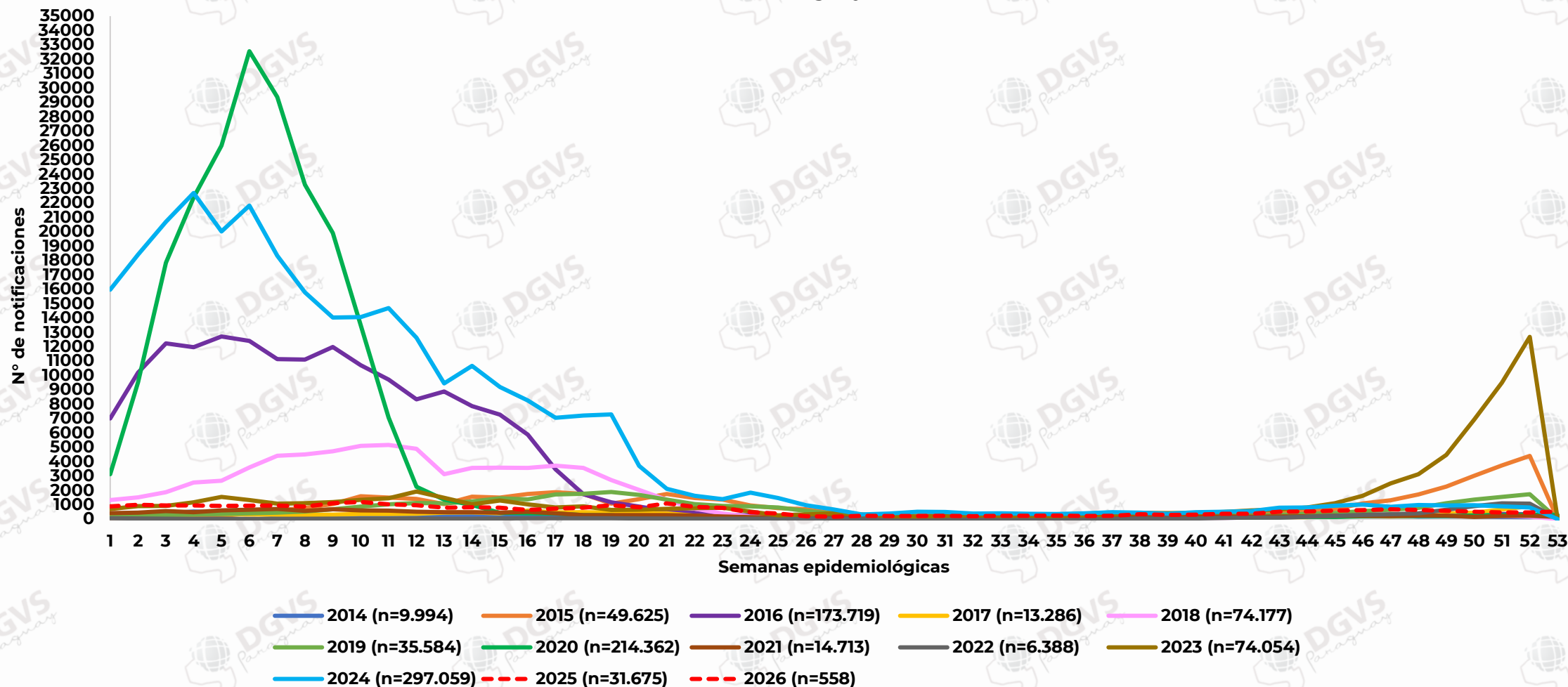


MINISTERIO DE
SALUD PÚBLICA Y
BIENESTAR SOCIAL
PARAGUAY

PARAGUÁI
TESÁI HA TEKÓ
PORÁVE
MOTENONDEHA

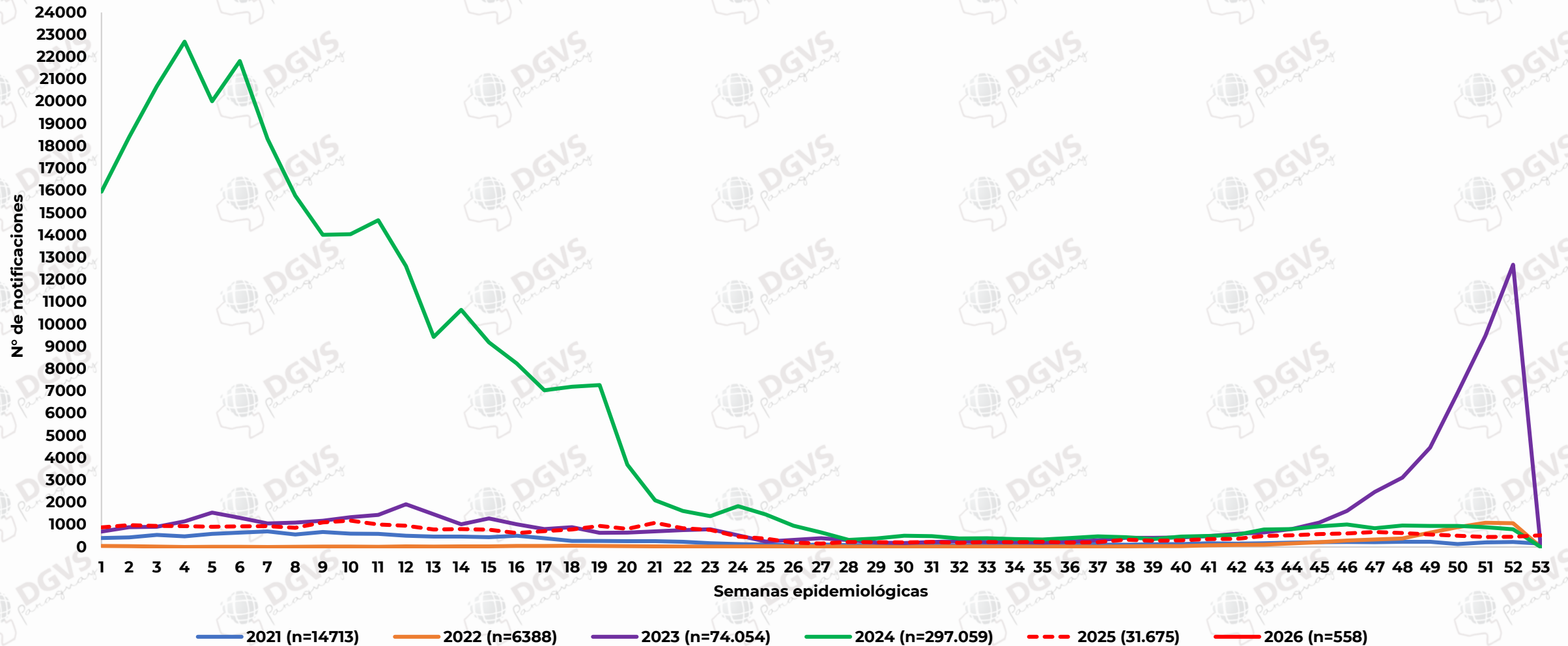


Dengue. Comparativo de notificaciones de los últimos 12 años (2014-2025) y el año 2026.
Paraguay



DATOS PAÍS

Dengue. Comparativo de notificaciones de los últimos 5 años (2021-2025) y el año 2026.
Paraguay





DENGUE – ÚLTIMAS TRES SEMANAS (SE 52, 53/2025 y 01/2026)

CIERRE DE CASOS	SE 52/2025	SE 53/2025	SE 01/2026	ÚLTIMAS 3 SE	%
CONFIRMADO	2	1	0	3	0,1%
PROBABLE	0	0	1	1	0,0%
SOSPECHOSO	462	522	558	1.542	67,7%
DESCARTADO	269	312	151	732	32,1%
NOTIFICACIONES	733	835	709	2.277	100%

1.545 notificaciones en las últimas 3 semanas (excluyendo a descartados)

Promedio de 515 notificaciones por semana (excluyendo a descartados)

Se registran 4 casos (3 confirmados y 1 probable).

Incidencia de 24 casos/100.000 habitantes.

Positividad PCR: 0,4%

• Clasificación clínica del dengue según gravedad – N=1.545

DENGUE SIN SIGNOS
DE ALARMA/DSSA

1.475 (95,5%)

DENGUE CON SIGNOS
DE ALARMA/DSCA

64 (4,1%)

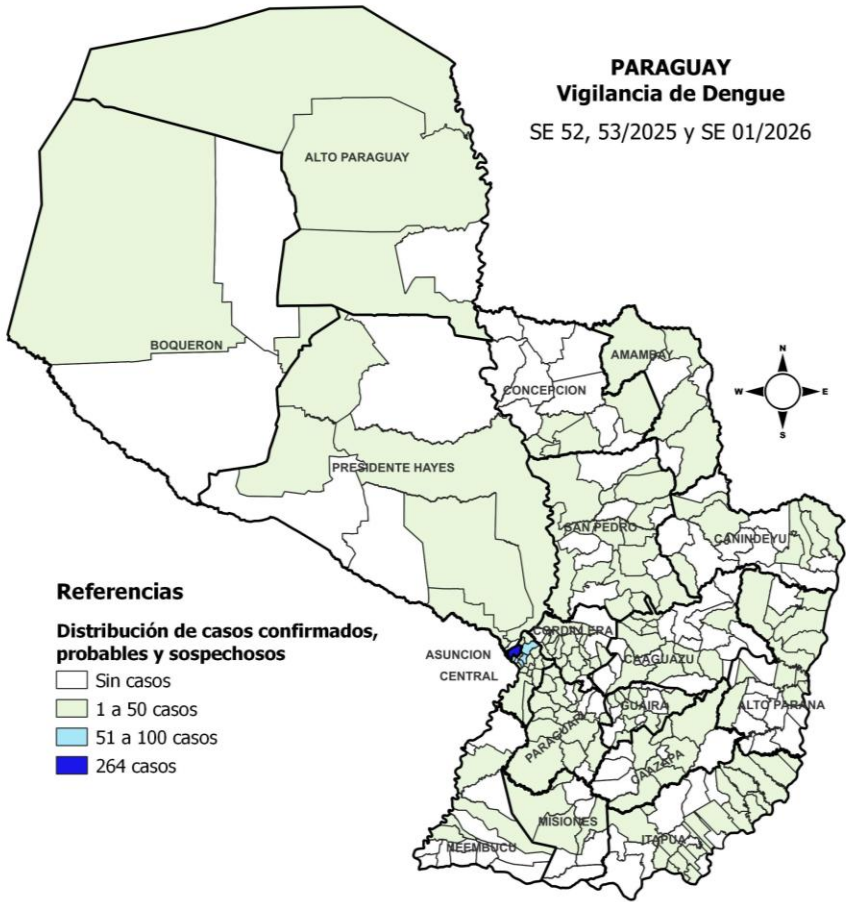
DENGUE
GRAVE/DG

6 (0,4%)

*Incluyen casos sospechosos, probables y confirmados

* Los datos están sujetos a verificaciones y correcciones semanales del sistema conforme a los criterios de definición de casos

DENGUE – ULTIMAS 3 SEMANAS (SE 52/2025 a SE 01/2026)



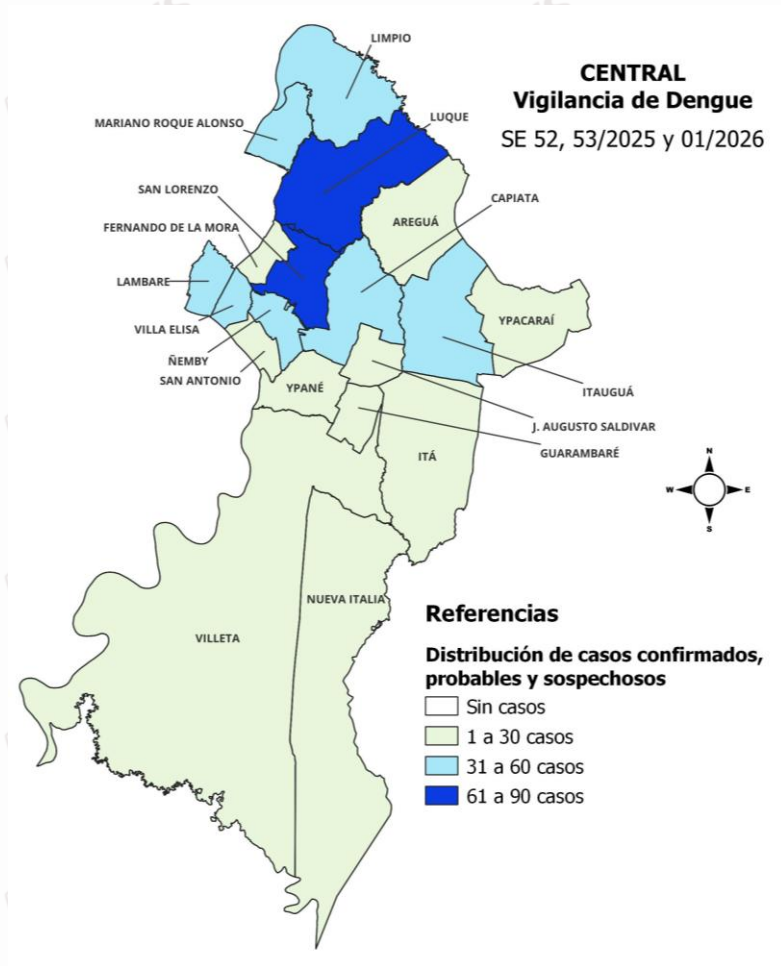
DEPARTAMENTO	CASOS DEN (CONF+PROB)	TOTAL NOTIF	INCIDENCIA*	NOTIFICACIONES HIS
ALTO PARAGUAY	0	13	72	0(0%)
ASUNCIÓN	1	264	54	132(50%)
PTE. HAYES	0	46	36	35(76%)
PARAGUARÍ	0	73	35	62(85%)
ÑEEMBUCÚ	0	27	34	16(59%)
GUAIRA	0	63	33	37(59%)
CENTRAL	3	578	29	374(65%)
ITAPÚA	0	119	25	86(72%)
CORDILLERA	0	68	24	60(88%)
BOQUERÓN	0	16	21	3(19%)
CONCEPCIÓN	0	46	21	22(48%)
AMAMBAY	0	32	17	13(41%)
SAN PEDRO	0	52	14	52(100%)
CAAZAPÁ	0	16	11	14(88%)
CAAGUAZÚ	0	46	10	43(93%)
CANINDEYÚ	0	19	9	11(58%)
MISIONES	0	11	9	10(91%)
ALTO PARANÁ	0	56	7	51(91%)
TOTAL	4	1.545	24	1.021(66%)

No se incluye una notificación, correspondiente a 1 extranjero

Incidenca* Por 100 mil habitantes
Notificaciones: no incluye a descartados

CENTRAL. NOTIFICACIONES DE DENGUE - (SE 52, 53/2025 y 01/2026)

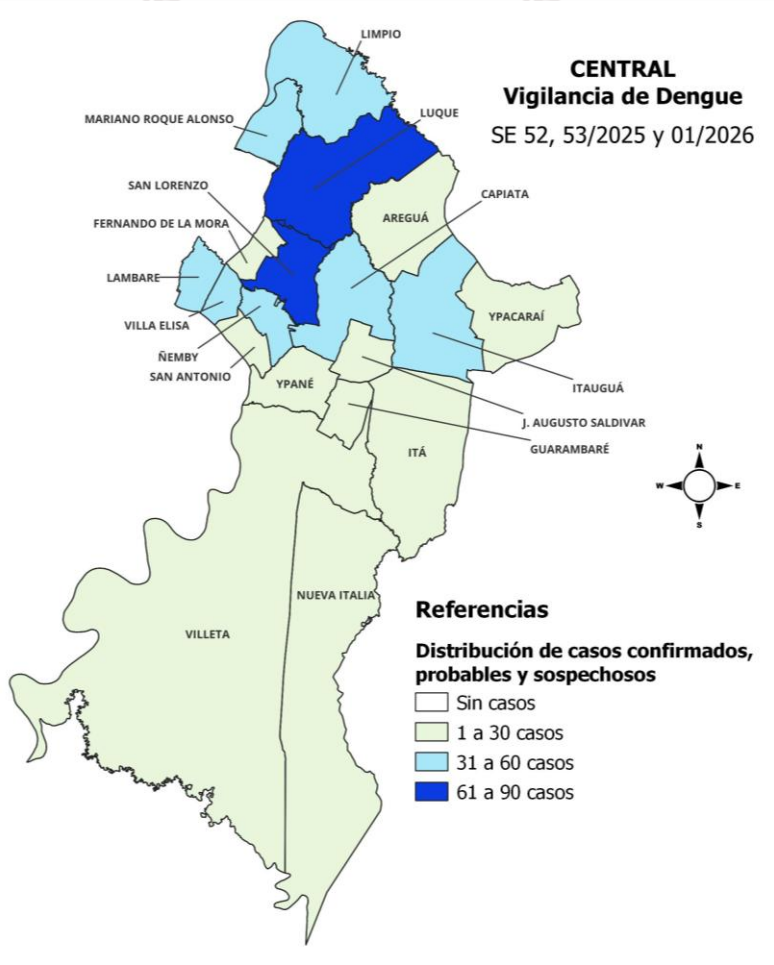
DISTRITOS	CASOS DEN (CONF+PROB)	TOTAL NOTIF.	INCIDENCIA*
VILLA ELISA	0	34	45
LAMBARÉ	0	60	45
ÑEMBY	0	54	44
AREGUÁ	0	29	39
MARIANO R. ALONSO	1	32	35
SAN LORENZO	0	79	33
ITAUGUÁ	0	32	33
LUQUE	0	78	29
LIMPIO	2	40	27
J. AUGUSTO SALDÍVAR	0	16	25
FDO. DE LA MORA	0	29	25
ITÁ	0	17	23
YPANÉ	0	14	20
NUEVA ITALIA	0	2	19
VILLETA	0	7	19
YPACARAÍ	0	4	18
GUARAMBARÉ	0	5	17
SAN ANTONIO	0	10	16
CAPIATÁ	0	37	15
TOTAL	3	579	29



- Distrito con más notificaciones en las últimas 3 semanas: San Lorenzo, Luque, Lambaré y Ñemby.
- Distritos que registran aumento de notificaciones: Itauguá y Areguá

CENTRAL. NOTIFICACIONES DE DENGUE - (SE 52, 53/2025 y 01/2026)

DISTRITOS	CASOS DEN (CONF+PROB)	TOTAL NOTIF.	INCIDENCIA*
VILLA ELISA	0	34	45
LAMBARÉ	0	60	45
ÑEMBY	0	54	44
AREGUÁ	0	29	39
MARIANO R. ALONSO	1	32	35
SAN LORENZO	0	79	33
ITAUGUÁ	0	32	33
LUQUE	0	78	29
LIMPIO	2	40	27
J. AUGUSTO SALDÍVAR	0	16	25
FDO. DE LA MORA	0	29	25
ITÁ	0	17	23
YPANÉ	0	14	20
NUEVA ITALIA	0	2	19
VILLETA	0	7	19
YPACARAÍ	0	4	18
GUARAMBARÉ	0	5	17
SAN ANTONIO	0	10	16
CAPIATÁ	0	37	15
TOTAL	3	579	29



- Distrito con más notificaciones en las últimas 3 semanas: San Lorenzo, Luque, Lambaré y Ñemby.
- Distritos que registran aumento de notificaciones: Itauguá y Areguá

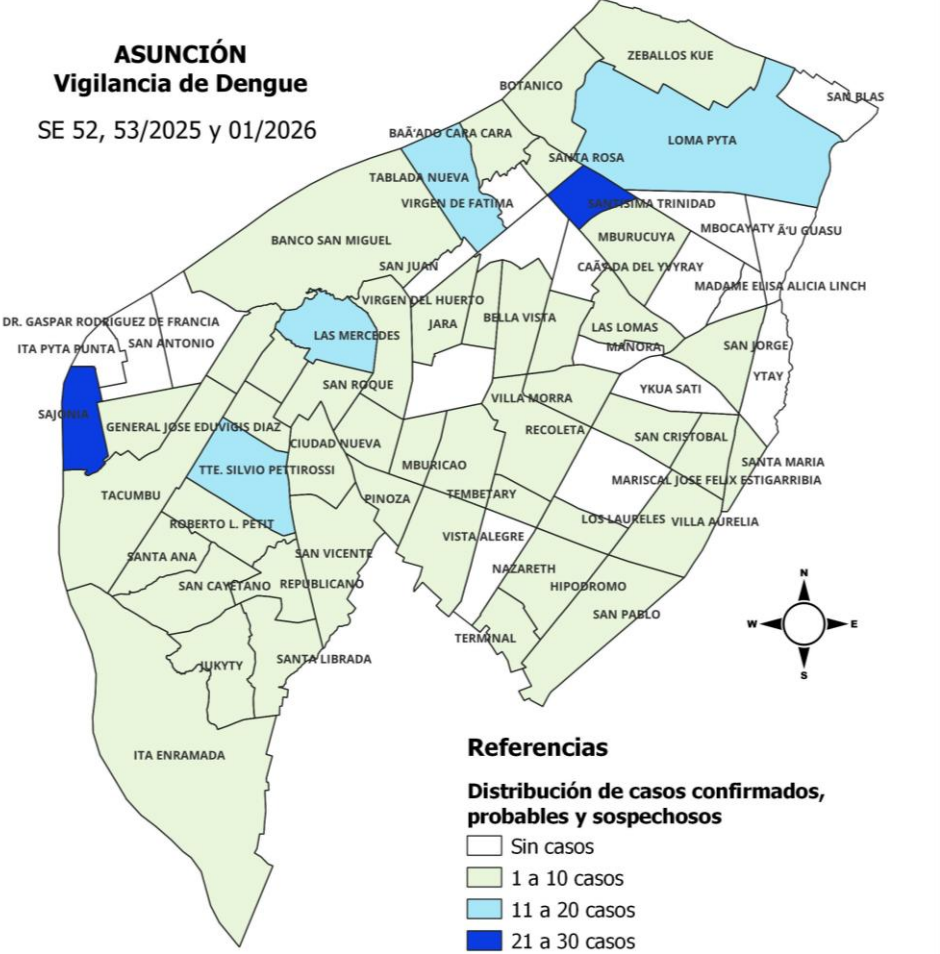
ASUNCIÓN. NOTIFICACIONES DE DENGUE – (SE 52, 53/2025 y 01/2026)

BARRIOS DE ASUNCIÓN	CASOS (CONF.+PROB)	SOSPECHOSOS	TOTAL
SANTISIMA TRINIDAD	0	24	24
SAJONIA	0	22	22
OBRERO INTENDENTE B. GUGGIARI	0	15	15
LOMA PYTÁ	0	13	13
RICARDO BRUGADA	0	12	13
TABLADA NUEVA	1	10	10
CIUDAD NUEVA	0	9	9
SAN VICENTE	0	8	8
BELLA VISTA	0	7	7
LA ENCARNACIÓN	0	7	7
VISTA ALEGRE	0	6	6
TACUMBÚ	0	6	6
SAN PABLO	0	6	6
BANCO SAN MIGUEL	0	6	6
REPUBLICANO	0	6	6
ZEBALLOS CUÉ	0	5	5
MBURUCUYÁ	0	5	5
MBURICAO	0	0	2
OTROS BARRIOS Y SD	0	94	94
TOTAL	1	262	264

Barrios con aumento de notificaciones:

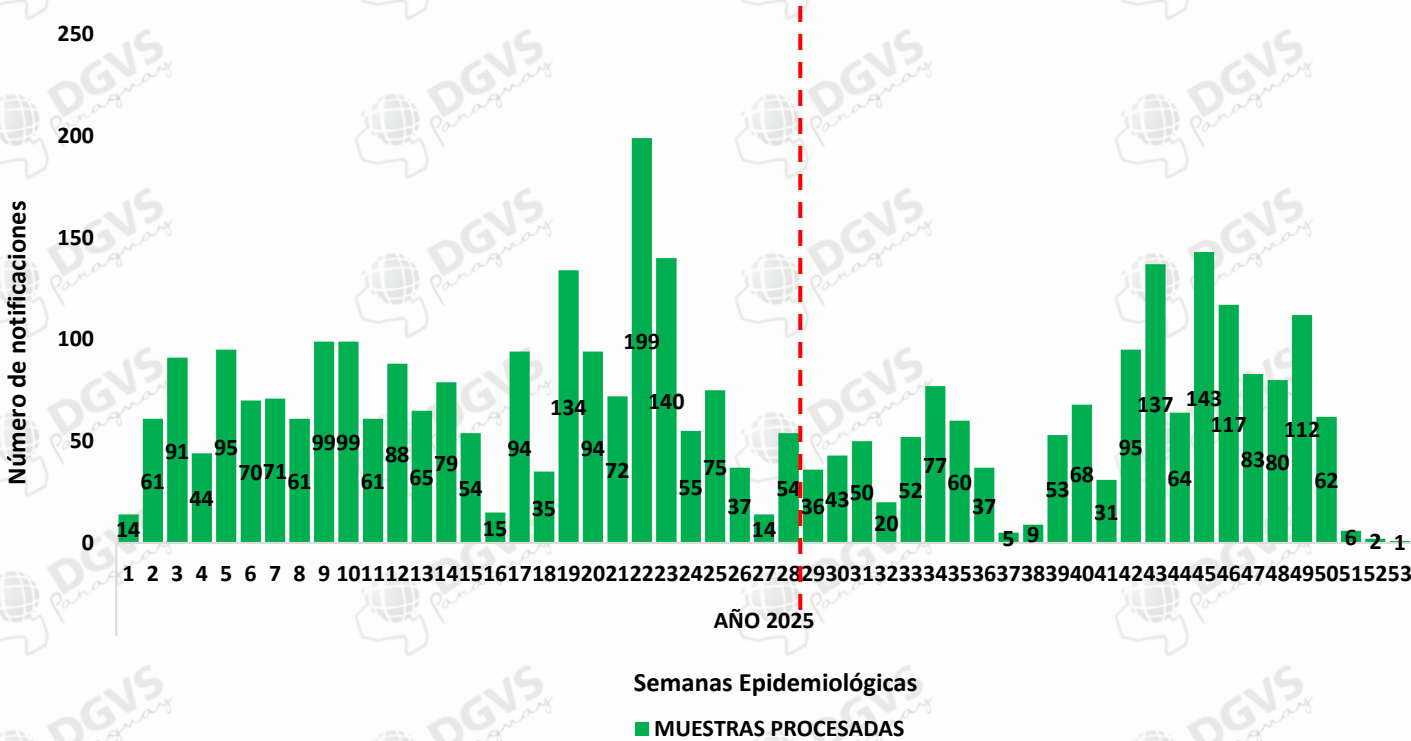
Los barrios de Asunción que muestran leve aumento de notificaciones son: **Santísima Trinidad, Bella Vista, Tacumbú y Banco San Miguel**

Se identifica un caso de DENV-1 en el barrio Tablada Nueva correspondiente a la SE 52.



VIGILANCIA DEL VIRUS OROPOUCHE. SE 01/2025 A 01/2026.

CANTIDAD DE MUESTRAS PROCESADAS PARA DETECCIÓN DE OROPOUCHE SEGÚN SEMANAS EPIDEMIOLÓGICAS DE INICIO DE SÍNTOMAS. SE 01/2025 A SE 53/2025.



- Se han procesado 3.513 muestras para Oropouche, todas con resultado de RT-PCR negativo.
- La mayor cantidad de muestras se procesó en la SE 22/2025.
- El 50,41% (1.771/3.513) corresponde a Central.
- El 1,3% (47/3.513) de las muestras tomadas corresponden a mujeres embarazadas.
- En la SE 01/2026 no se han procesado muestras.

CANTIDAD DE MUESTRAS PROCESADAS PARA DETECCIÓN DE OROPOUCHE SEGÚN DEPARTAMENTO. SE 01/2025 A SE 53/2025.

DEPARTAMENTO	Nº MUESTRAS PROCESADAS	%
CENTRAL	1771	50,41%
ASUNCION	773	22,00%
PTE. HAYES	267	7,60%
ALTO PARANA	180	5,12%
BOQUERON	94	2,68%
CORDILLERA	74	2,11%
ÑEEMBUCU	66	1,88%
ITAPUA	60	1,71%
CANINDEYU	50	1,42%
PARAGUARI	45	1,28%
SAN PEDRO	34	0,97%
AMAMBAY	32	0,91%
ALTO PARAGUAY	17	0,48%
CAAZAPA	15	0,43%
CAAGUAZU	12	0,34%
CONCEPCION	12	0,34%
GUAIRA	8	0,23%
MISIONES	2	0,06%
EXTRANJERO	1	0,03%
TOTAL	3.513	100%

Vigilancia de hospitalizados.

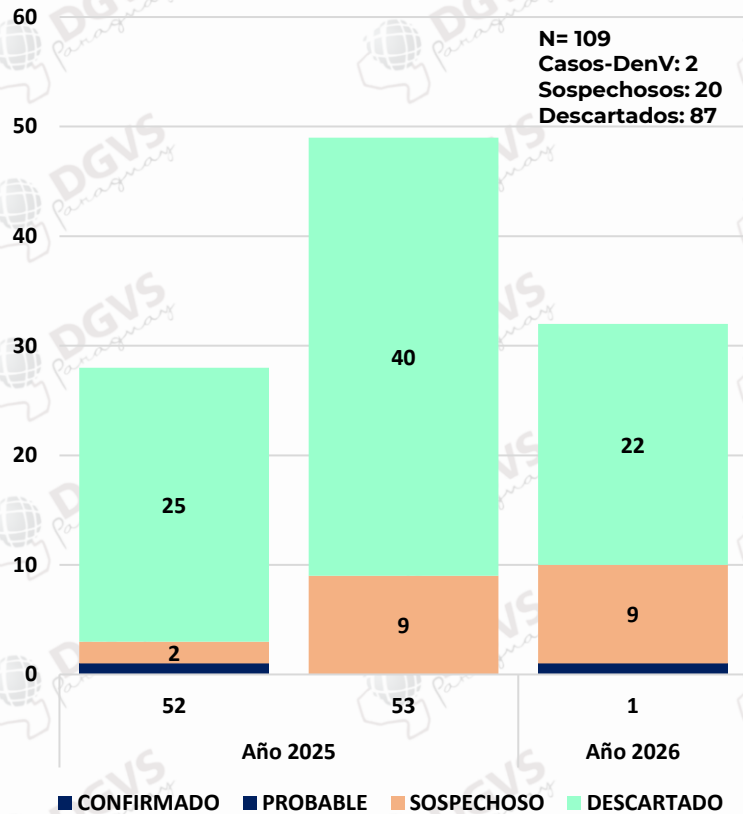
Programa de Enfermedades Vectoriales
Dirección de Vigilancia de Enfermedades Transmisibles

Situación Epidemiológica SE 01/2025

Dengue. Vigilancia de Hospitalizados

Últimas 3 SE – SE 52 2025 a la SE 01* 2026.

Hospitalizados según clasificación.
SE 52 2025 a la SE 01* 2026. Paraguay.



NOTIFICACIONES

109

CASOS : 2%

2

SOSPECHOSOS : 18%

20

DESCARTADOS : 80%

87

Análisis de los casos confirmados y probables

El caso confirmado corresponde a:

Paciente de sexo femenino, 31 años, con FIS en la SE 52, confirmado DEN-1. B° Tablada Nueva - Asunción

El caso probable corresponde a:

Paciente de sexo masculino, 51 años, con FIS en la SE 01. Resultado NS1 (+). Pendiente resultado PCR del LCSP. **Mariano Roque Alonso – Central.**

Embarazadas : 0.

Ingresos a UCI: 0.

Hospitalizados en: HCIPS (caso confirmado) – Sanatorio Santa Julia (caso probable).

Ambos pacientes ya fueron dados de alta

***Los datos están sujetos a modificaciones, según la dinámica de clasificación final.**

Vigilancia de la Mortalidad

Dirección de Vigilancia y Respuesta a Emergencias en Salud



Fallecidos Dengue – Resumen desde SE 29 - 2025 a la SE 2 - 2026*



Los datos presentados se analizan en base a la fecha de defunción y son sujetos a modificación de acuerdo a la dinámica de los cierres de caso.

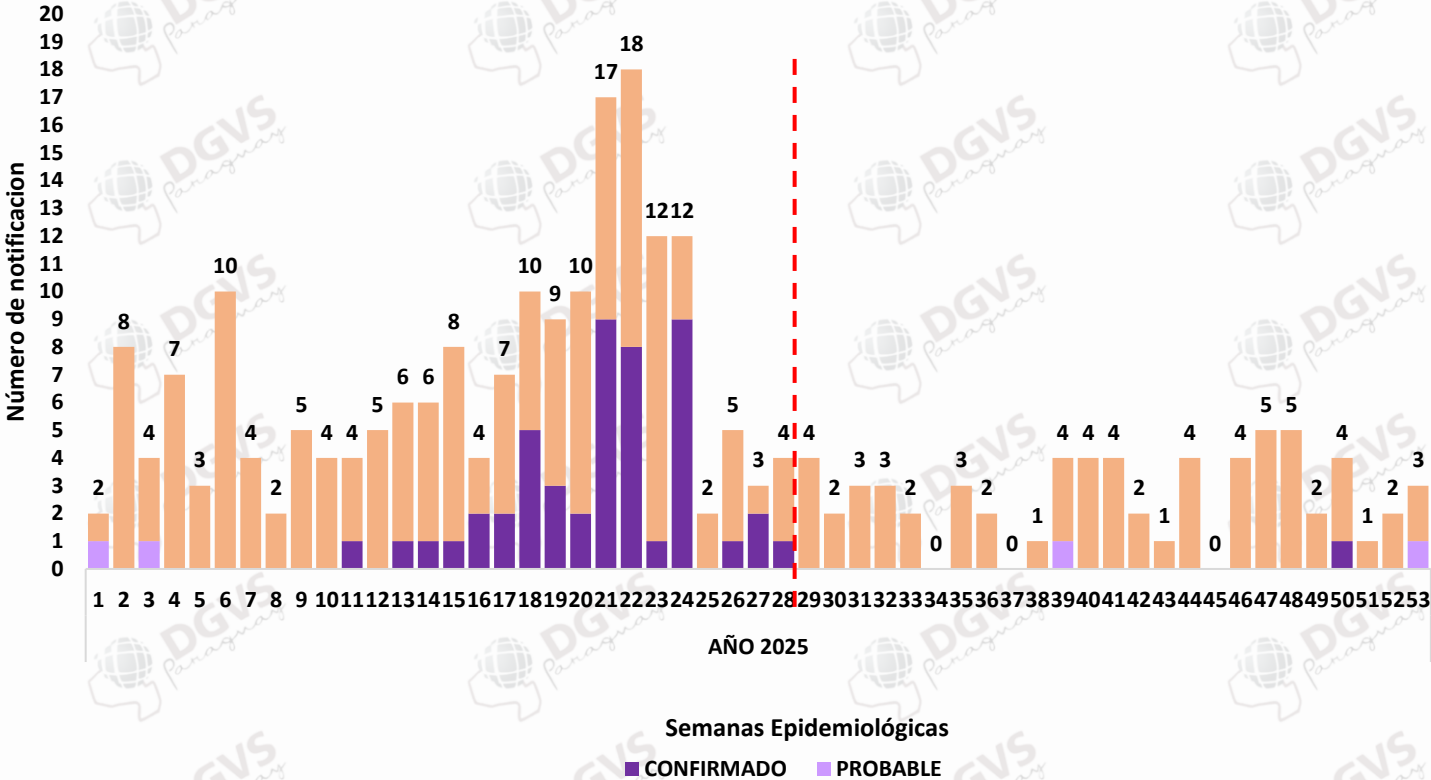
CHIKUNGUNYA – DATOS ACUMULADOS

En el año 2025 se registraron 54 casos de Chikungunya, distribuidos principalmente de los departamentos de Amambay (23) e Itapúa (12). La Tasa de incidencia acumulada es de 1 caso por 100,000 habitantes.

Número de casos de CHIK (Confirmados y Probables), desde la SE 01/2025 a la SE 53/2025

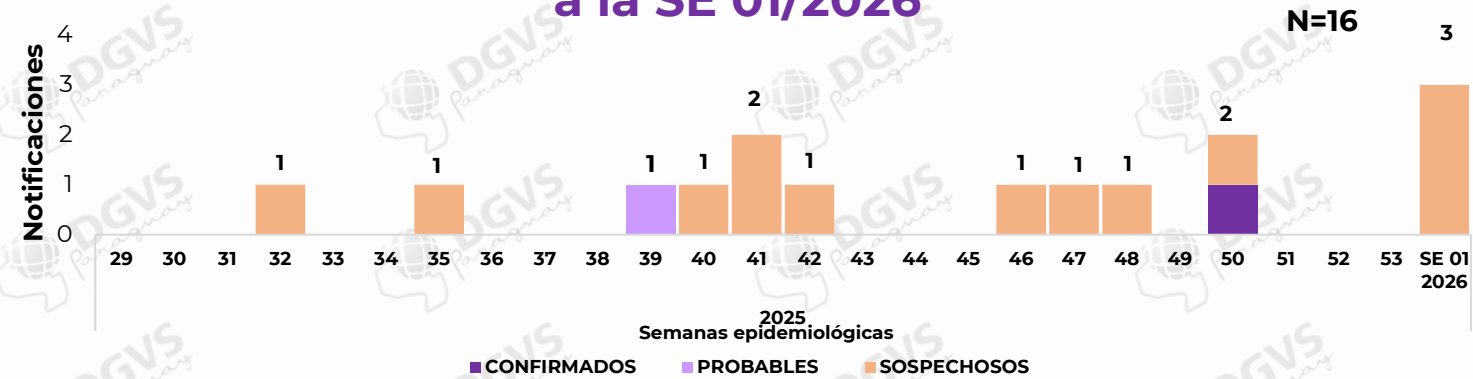
DEPARTAMENTO DE RESIDENCIA	Nº DE CASOS	Nº DE SOSPECHOSOS	TOTAL NOTIF.
CENTRAL	1	69	70
ASUNCION	5	32	37
ITAPUA	12	23	35
AMAMBAY	23	2	25
SAN PEDRO	0	17	17
ALTO PARANA	0	17	17
CAAGUAZU	0	15	15
GUAIRA	8	2	10
PTE. HAYES	0	8	8
CORDILLERA	0	8	8
MISIONES	4	2	6
PARAGUARI	0	6	6
CANINDEYU	1	4	5
ÑEEMBUCU	0	1	1
BOQUERON	0	1	1
CAAZAPA	0	1	1
CONCEPCION	0	1	1
TOTAL	54	209	263

Notificaciones de Chikungunya por semana epidemiológica, desde la SE 01/2025 a la SE 53/2025

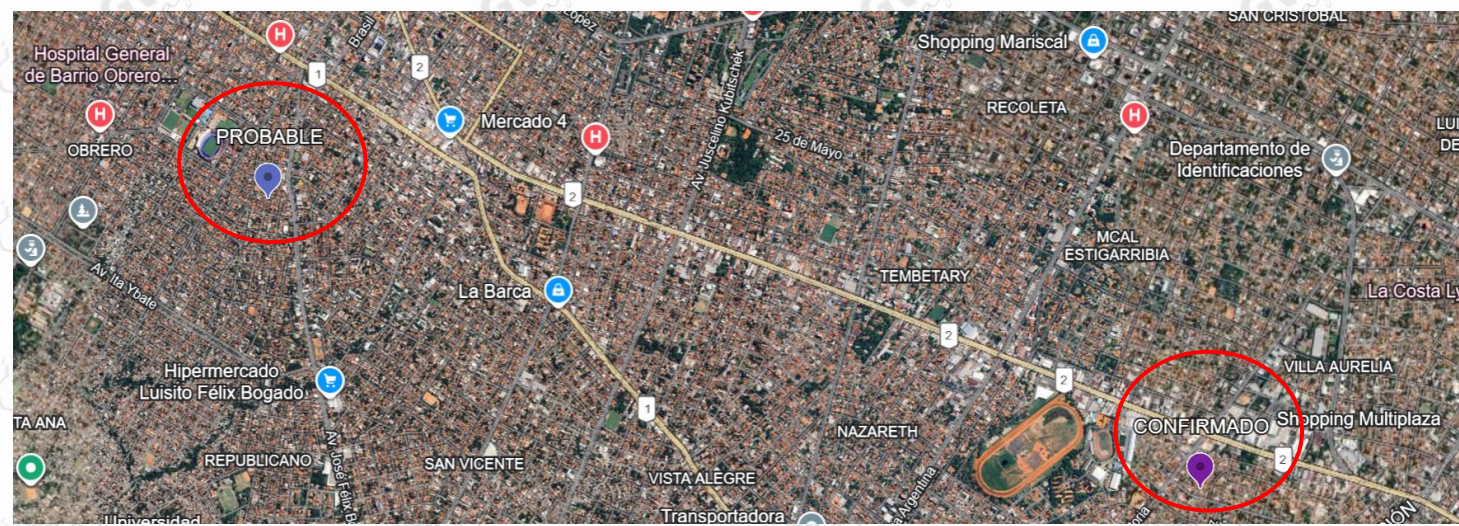


Ingresa un caso probable residente en B° Ita Ka’aguy en Fernando de la Mora – Central correspondiente a la SE 53.

Asunción - Notificaciones de Chikungunya. SE 29/2025 a la SE 01/2026



Casos confirmados y probables – SE 29/2025 a SE 01/2026



Asunción. Notificaciones de CHIKV, desde la SE 29/2025 a la SE 01/2026

BARRIOS DE ASUNCIÓN	Nº DE CASOS	Nº DE SOSPECHOSOS	TOTAL NOTIF.
JARA	0	1	3
TABLADA NUEVA	0	2	2
RICARDO BRUGADA	0	1	1
BAÑADO CARA CARA	0	1	1
BELLA VISTA	0	1	1
SAJONIA	0	1	1
SAN PABLO	1	0	1
SAN VICENTE	0	1	1
SANTISIMA TRINIDAD	0	1	1
OBROERO INTENDENTE B. GUGGIARI	1	0	1
BANCO SAN MIGUEL	0	1	1
REPUBLICANO	0	1	1
TOTAL	2	13	15



ZIKA

PERIODO EPIDEMIOLÓGICO

SE 29/2025 a SE 01/2026

No se registran casos probables ni confirmados de Zika hasta la fecha.

Material elaborado por equipos técnicos de:



DIVET

Dirección de Vigilancia de Enfermedades Transmisibles
DGVS - MSPBS



DIRECCIÓN DE VIGILANCIA Y RESPUESTA A
EMERGENCIAS EN SALUD PÚBLICA



Programa Nacional de
Enfermedades Vectoriales



VIGILANCIA DE LA MORTALIDAD



DIRECCIÓN DEL
CENTRO NACIONAL
DE INFORMACIÓN
EPIDEMIOLÓGICA Y
VIGILANCIA DE
LA SALUD
DGVS - MSPBS