

# Sala de Situación

## Arbovirosis

### Dengue, Chikungunya y Zika

### Año 2026

Datos actualizados a SE 02 (11 de enero)  
Fecha de publicación: 23 de Enero del 2026





MINISTERIO DE  
SALUD PÚBLICA Y  
BIENESTAR SOCIAL  
PARAGUAY

PARAGUÁI  
TESÁI HA TEKÓ  
PORÁVE  
MOTENONDEHA



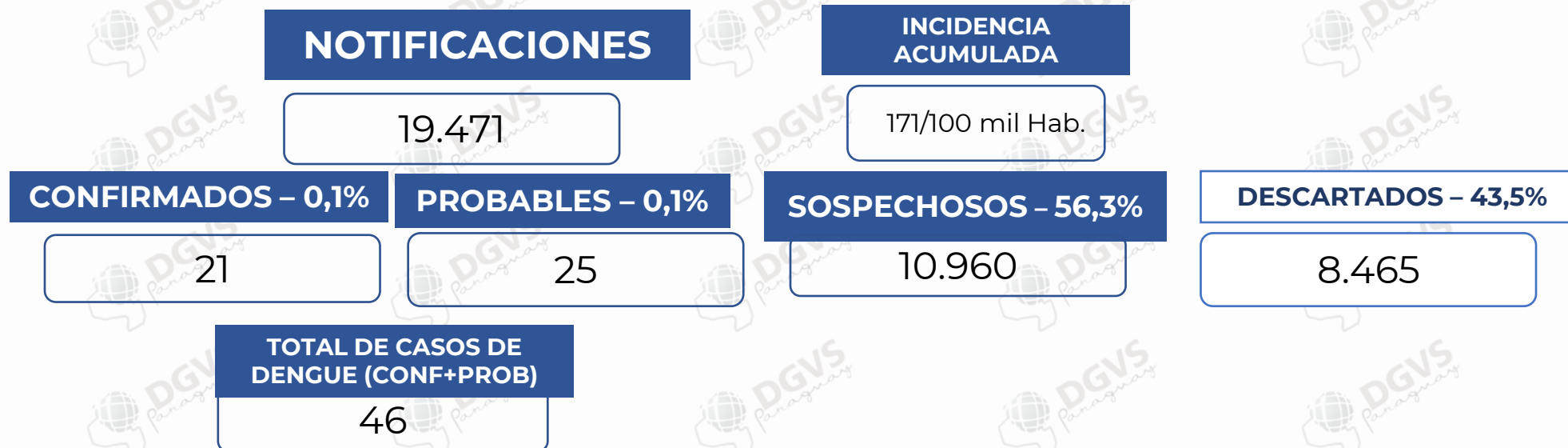
# **DENGUE – PERIODO INTEREPIDÉMICO 2024/2026**

## **SE 29/2024 a SE 02/2026**




## DENGUE - DATOS ACUMULADOS A NIVEL PAÍS

### PERIODO EPIDEMIOLÓGICO 2024/2025 - (SE 29/2025 a SE 02/2026)



#### \*Clasificación clínica del dengue según gravedad - N= 11.006



\*Incluyen casos sospechosos, probables y confirmados

DENGUE – DATOS ACUMULADOS NIVEL PAÍS (SE 29/2025 a SE 02/2026)



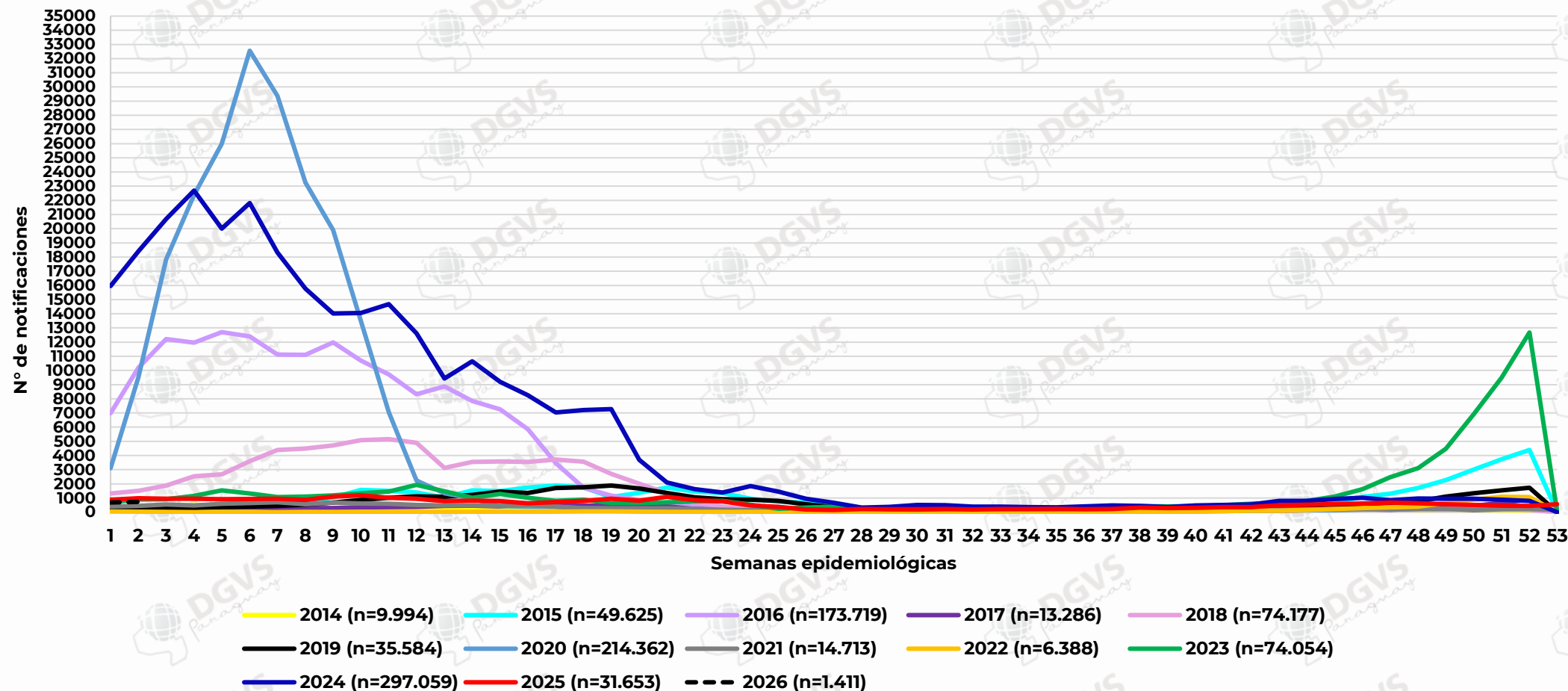
DEPARTAMENTO	NOTIF	CASOS DEN	INCIDENCIA
ASUNCIÓN	2.384	7	491
ALTO PARAGUAY	65	0	360
GUAIRÁ	435	10	231
PARAGUARÍ	417	0	198
PTE. HAYES	255	3	197
CENTRAL	3.880	22	196
ITAPÚA	770	1	163
CORDILLERA	448	0	159
ÑEEMBUCÚ	115	0	143
MISIONES	161	0	138
BOQUERÓN	100	0	134
SAN PEDRO	490	0	131
CONCEPCIÓN	282	1	130
AMAMBAY	204	1	108
CANINDEYÚ	206	0	103
CAAZAPÁ	102	0	70
CAAGUAZÚ	278	0	61
ALTO PARANÁ	413	1	51
TOTAL	11.005	46	171

Tasa de incidencia: incluye casos confirmados, probables y sospechosos/100,000 habitantes  
No se incluye 1 notificación correspondiente a extranjero.



# DATOS PAÍS

Dengue. Comparativo de notificaciones de los últimos 12 años (2014-2025) y el año 2026.  
Paraguay





## DENGUE – ÚLTIMAS TRES SEMANAS (SE 53/2025 y 01 y 02/2026)

CIERRE DE CASOS	SE 53/2025	SE 01/2026	SE 02/2026	ÚLTIMAS 3 SE	%
CONFIRMADO	1	1	1	3	0,1%
PROBABLE	0	1	0	1	0,0%
SOSPECHOSO	555	684	723	1.962	67,8%
DESCARTADO	388	402	139	929	32,1%
NOTIFICACIONES	944	1088	863	2.895	100%

**1.966 notificaciones** en las últimas 3 semanas  
(excluyendo a descartados)

**Promedio de 655 notificaciones** por semana  
(excluyendo a descartados)

**Se registran 4 casos (3 confirmados y 1 probable).**

**Incidencia de 31 casos/100.000** habitantes.

**Positividad PCR: 0,3%**

### • Clasificación clínica del dengue según gravedad – N=1.966

DENGUE SIN SIGNOS  
DE ALARMA/DSSA

1.890 (96,1%)

DENGUE CON SIGNOS  
DE ALARMA/DSCA

74 (3,8%)

DENGUE  
GRAVE/DG

2 (0,1%)

\*Incluyen casos sospechosos, probables y confirmados



## DENGUE – ULTIMAS 3 SEMANAS (SE 53/2025 a SE 02/2026)



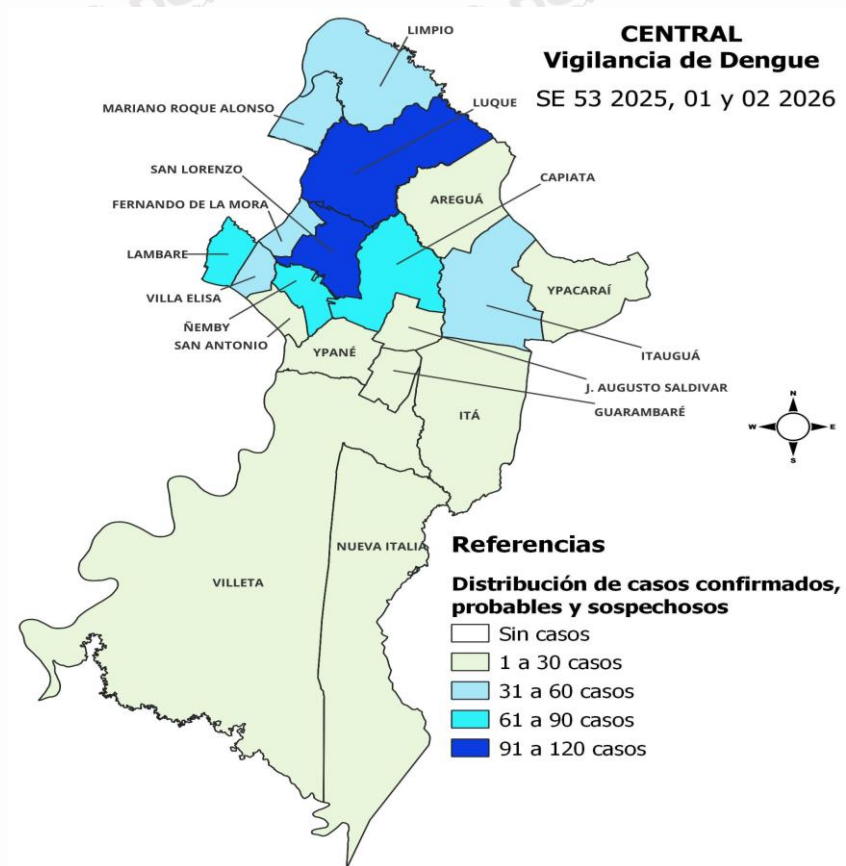
DEPARTAMENTO	CASOS DEN (CONF+PROB)	TOTAL NOTIF	INCIDENCIA*	NOTIFICACIONES HIS
ALTO PARAGUAY	0	20	111	1(0%)
ASUNCIÓN	0	404	83	159(39%)
PARAGUARÍ	0	97	46	82(85%)
GUAIRÁ	0	78	41	50(64%)
<b>PTE. HAYES</b>	<b>1</b>	52	40	43(83%)
<b>CENTRAL</b>	<b>3</b>	697	35	377(54%)
CORDILLERA	0	83	29	67(81%)
ITAPÚA	0	137	29	119(87%)
ÑEEMBUCÚ	0	21	26	13(62%)
SAN PEDRO	0	94	25	93(99%)
BOQUERÓN	0	18	24	6(33%)
CONCEPCIÓN	0	45	21	15(33%)
CANINDEYÚ	0	32	16	20(63%)
MISIONES	0	17	15	10(59%)
AMAMBAY	0	26	14	11(42%)
CAAGUAZÚ	0	61	13	54(89%)
CAAZAPÁ	0	16	11	13(81%)
ALTO PARANÁ	0	68	8	62(91%)
<b>TOTAL</b>	<b>4</b>	<b>1.966</b>	<b>31</b>	<b>1.195(61%)</b>

No se incluye una notificación, correspondiente a 1 extranjero

Incidencia\* Por 100 mil habitantes  
Notificaciones: no incluye a descartados

## CENTRAL. NOTIFICACIONES DE DENGUE - (SE 53/2025, 01 y 02/2026)

DISTRITOS	CASOS DEN (CONF+PROB)	TOTAL NOTIF.	INCIDENCIA*
VILLA ELISA	0	39	52
ÑEMBY	0	63	52
LAMBARÉ	0	68	51
ITAUGUÁ	0	39	40
SAN LORENZO	0	92	39
<b>MARIANO R. ALONSO</b>	<b>1</b>	34	38
<b>LUQUE</b>	<b>1</b>	99	36
FDO. DE LA MORA	0	42	36
AREGUÁ	0	26	35
<b>LIMPIO</b>	<b>1</b>	51	35
ITÁ	0	21	29
NUEVA ITALIA	0	3	29
CAPIATÁ	0	67	27
GUARAMBARÉ	0	7	24
YPANÉ	0	16	23
J. AUGUSTO SALDÍVAR	0	14	22
YPACARAÍ	0	3	14
VILLETA	0	5	13
SAN ANTONIO	0	8	13
<b>TOTAL</b>	<b>3</b>	<b>697</b>	<b>35</b>



- Distrito con más notificaciones en las últimas 3 semanas: Luque, San Lorenzo, Lambaré, Capiatá y Ñemby.
- Distritos que registran aumento de notificaciones: Luque, San Lorenzo, Capiatá, Fdo. de la Mora, Itauguá, Villa Elisa, Mariano Roque Alonso, J. Augusto Saldívar.

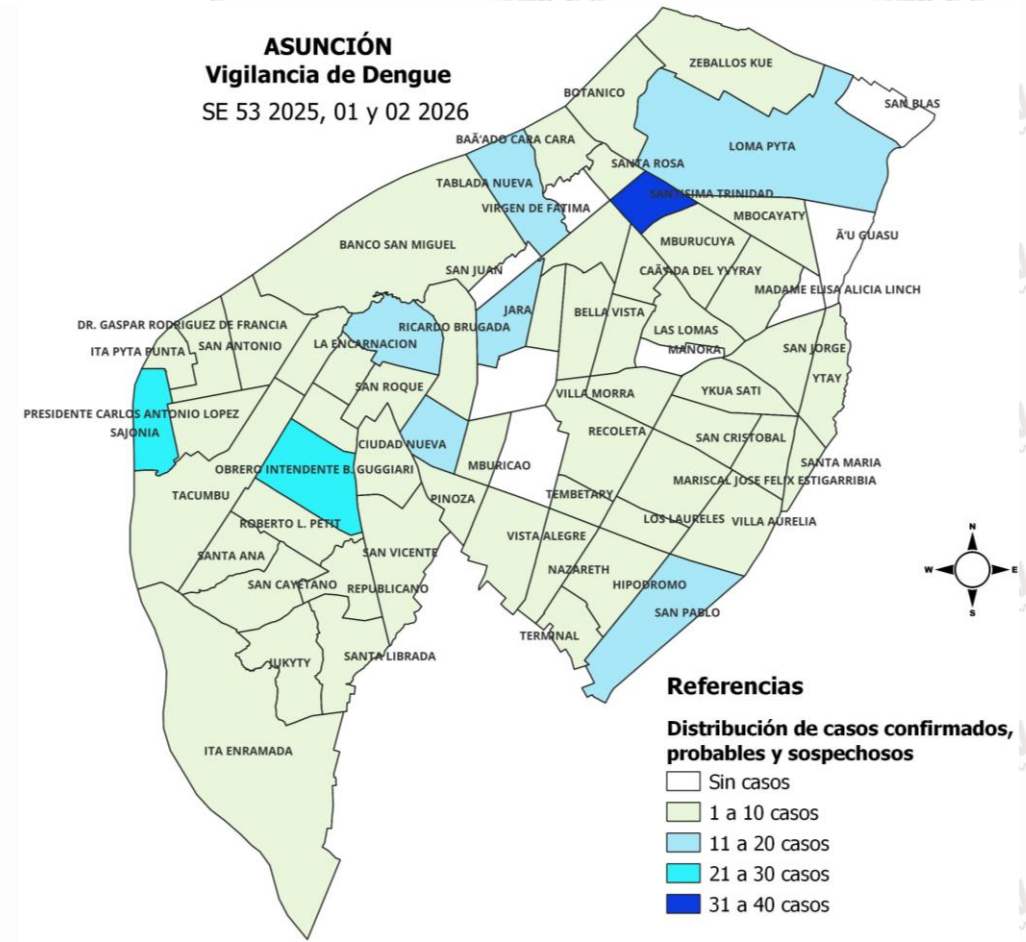


ASUNCIÓN. NOTIFICACIONES DE DENGUE – (SE 53/2025, SE 01 y 02/2026)

BARRIOS DE ASUNCIÓN	CASOS (CONF.+PROB)	SOSPECHOSOS	TOTAL
SANTÍSIMA TRINIDAD	0	38	38
OBRERO INTENDENTE B. GUGGIARI	0	27	27
SAJONIA	0	27	27
LOMA PYTA	0	18	18
RICARDO BRUGADA	0	18	18
TABLADA NUEVA	0	17	17
JARA	0	14	14
CIUDAD NUEVA	0	13	13
SAN PABLO	0	13	13
TACUMBÚ	0	9	9
ZEBALLOS CUÉ	0	9	9
VISTA ALEGRE	0	9	9
SAN VICENTE	0	8	8
ROBERTO L. PETIT	0	8	8
BOTÁNICO	0	8	8
BELLA VISTA	0	7	7
GENERAL BERNARDINO CABALLERO	0	7	7
REPUBLICANO	0	6	6
SANTA ROSA	0	5	5
LA CATEDRAL	0	5	5
HIPÓDROMO	0	5	5
BANCO SAN MIGUEL	0	5	5
LAS LOMAS	0	5	5
OTROS BARRIOS Y SD	0	123	123
TOTAL	0	404	404

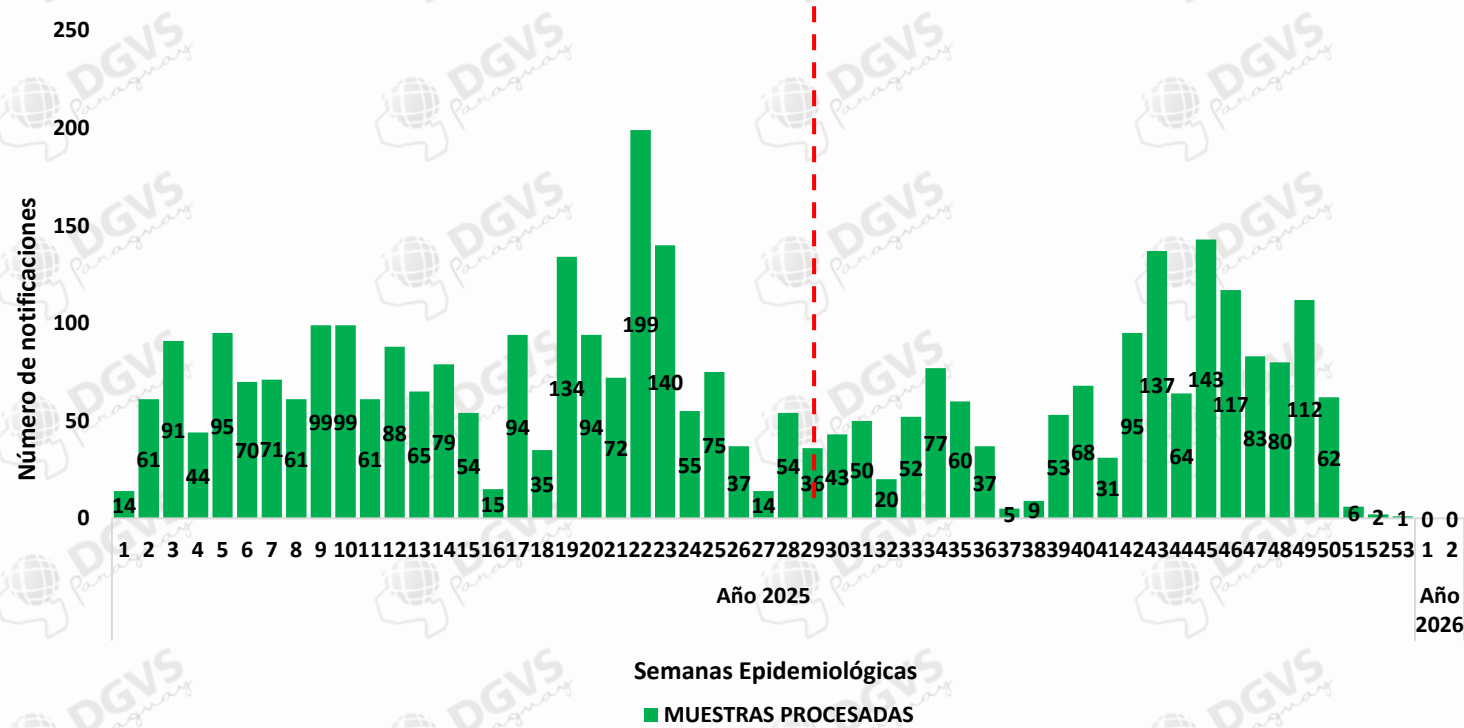
Barrios con aumento de notificaciones:

Los barrios de Asunción que muestran leve aumento de notificaciones son: **B° Obrero, Jara, Vista Alegre, San Vicente, Botánico y Republicano.**



## VIGILANCIA DE VIRUS OROPOUCHE Y MAYARO SE 01/2025 A 02/2026.

CANTIDAD DE MUESTRAS PROCESADAS PARA DETECCIÓN DE OROPOUCHE SEGÚN SEMANAS  
EPIDEMIOLÓGICAS DE INICIO DE SÍNTOMAS. SE 01/2025 A SE 02/2026.



- Se han procesado 3.513 muestras para Oropouche, todas con resultado de RT-PCR negativo.
- La mayor cantidad de muestras se procesó en la SE 22/2025.
- El 50,41% (1.771/3.513) corresponde a Central.
- El 1,3% (47/3.513) de las muestras tomadas corresponden a mujeres embarazadas.
- Desde la SE 01/2026 no se han procesado muestras.

CANTIDAD DE MUESTRAS PROCESADAS PARA DETECCIÓN DE  
OROPUCHE Y MAYARO, SEGÚN DEPARTAMENTO.  
SE 01/2025 A SE 02/2026.

DEPARTAMENTO	Nº MUESTRAS PROCESADAS	%
CENTRAL	1771	50,41%
ASUNCION	773	22,00%
PTE. HAYES	267	7,60%
ALTO PARANA	180	5,12%
BOQUERON	94	2,68%
CORDILLERA	74	2,11%
ÑEEMBUCU	66	1,88%
ITAPUA	60	1,71%
CANINDEYU	50	1,42%
PARAGUARI	45	1,28%
SAN PEDRO	34	0,97%
AMAMBAY	32	0,91%
ALTO PARAGUAY	17	0,48%
CAAZAPA	15	0,43%
CAAGUAZU	12	0,34%
CONCEPCION	12	0,34%
GUAIRA	8	0,23%
MISIONES	2	0,06%
EXTRANJERO	1	0,03%
TOTAL	3.513	100%

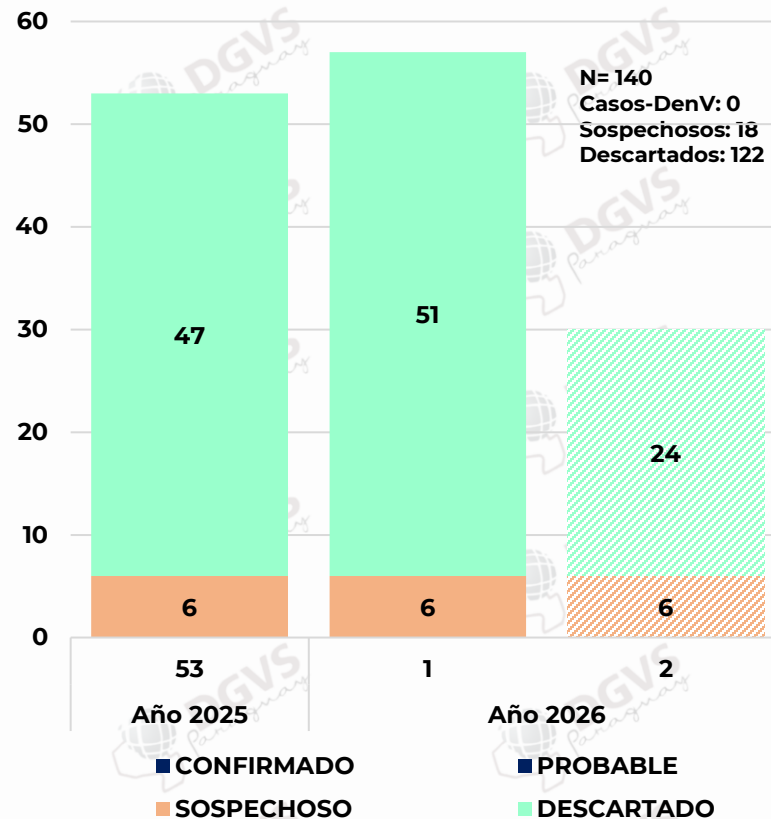
# Vigilancia de hospitalizados.

Programa de Enfermedades Vectoriales  
Dirección de Vigilancia de Enfermedades Transmisibles

**Situación Epidemiológica SE 02/2025**

## Dengue. Vigilancia de Hospitalizados Últimas 3 SE – SE 53 2025 a la SE 02\* 2026.

Hospitalizados según clasificación.  
SE 53 2025 a la SE 02\* 2026. Paraguay.



NOTIFICACIONES

**140**

CASOS : 0%

**0**

SOSPECHOSOS : 13%

**18**

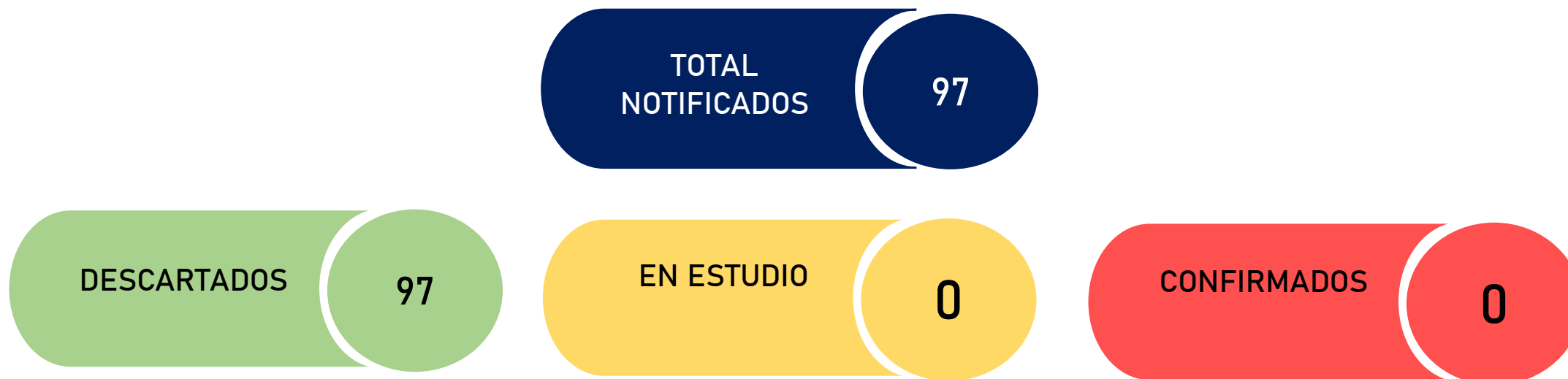
DESCARTADOS : 87%

**122**

# Vigilancia de la Mortalidad

## Dirección de Vigilancia y Respuesta a Emergencias en Salud

## Fallecidos Dengue – Resumen desde SE 29 – 2025 a la SE 3 – 2026\*



Los datos presentados se analizan en base a la fecha de defunción y son sujetos a modificación de acuerdo a la dinámica de los cierres de caso.



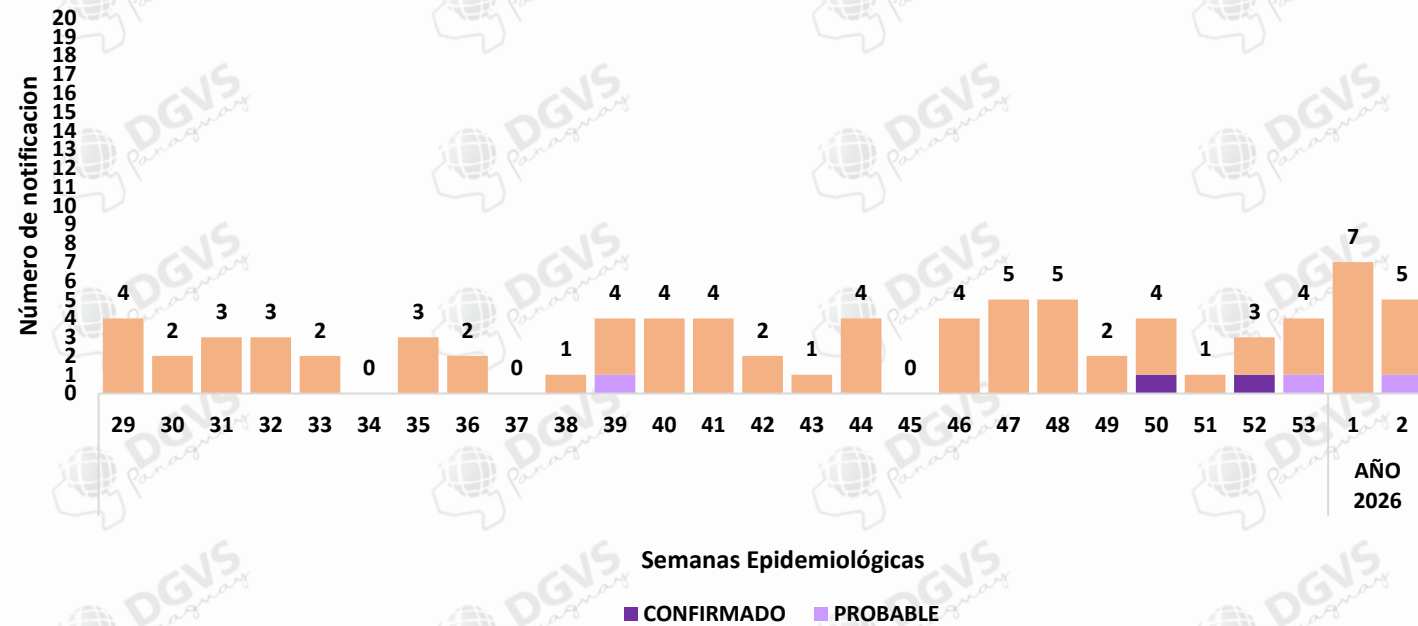
## CHIKUNGUNYA – DATOS ACUMULADOS

En el año 2025 se registraron 55 casos de Chikungunya, distribuidos principalmente de los departamentos de Amambay (23) e Itapúa (12). La Tasa de incidencia acumulada es de 1 caso por 100,000 habitantes.

**Número de casos de CHIK (Confirmados y Probables),  
desde la SE 29/2025 a la SE 02/2026**

DEPARTAMENTO DE RESIDENCIA	Nº DE CASOS	Nº DE SOSPECHOSOS	TOTAL NOTIF.
CENTRAL	1	26	27
ASUNCION	3	15	18
ALTO PARANA	0	12	12
CAAGUAZU	0	4	4
CORDILLERA	0	4	4
PTE. HAYES	0	3	3
SAN PEDRO	0	3	3
ITAPUA	0	3	3
CANINDEYU	1	0	1
PARAGUARI	0	1	1
ÑEEMBUCU	0	1	1
MISIONES	0	1	1
GUAIRA	0	1	1
<b>TOTAL</b>	<b>5</b>	<b>74</b>	<b>79</b>

**Notificaciones de Chikungunya por semana epidemiológica, desde la SE 29/2025 a la SE 02/2026**



En lo que va del año 2026 se registra 1 caso probable en la SE 02.

# CHIKUNGUNYA – ÚLTIMAS 3 SEMANAS NIVEL PAÍS

Tabla: Notificaciones de Chikungunya en las últimas tres semanas (SE 53/2025, 01 y 02/2026)

DEPARTAMENTO	DISTRITO	BARRIO	SERVICIO NOTIFICANTE	SEXO	SE	CLASIFICACION
CONCEPCION	CONCEPCION	SD	LA COSTA	F	02 2026	<b>PROBABLE</b>
ASUNCION	ASUNCION	BELLA VISTA	IMT	F	01 2026	SOSPECHOSO
		BOTANICO	HMI SANTISIMA TRINIDAD	F	02 2026	<b>SOSPECHOSO</b>
		REPUBLICANO	HG BARRIO OBRERO	F	01 2026	SOSPECHOSO
		SANTISIMA TRINIDAD	IMT	F	01 2026	SOSPECHOSO
CENTRAL	FERNANDO DE LA MORA	ITA KA'AGUY	LA COSTA LYNCH	F	53 2025	<b>PROBABLE</b>
			HMI SAN PABLO	F	02 2026	<b>SOSPECHOSO</b>
		SD	HD FDO DE LA MORA	F	02 2026	<b>SOSPECHOSO</b>
	ITAUGUA	ITAUGUA GUAZU	HD ITA	F	01 2026	SOSPECHOSO
	LIMPIO	FRACCION SAN MARCOS 1 Y 2	HD LIMPIO	F	01 2026	SOSPECHOSO
		CENTRO SAN RAMON	IMT	F	01 2026	SOSPECHOSO
	SAN LORENZO	REDUCTO	USF LOS MANANTIALES	M	52/2025	SOSPECHOSO
ALTO PARANA	CIUDAD DEL ESTE	SD	USP. PENITENCIARIA REGIONAL CDE	M	53 2025	SOSPECHOSO
	MINGA GUAZU	CALLE 16 MONDAY	HD MINGA GUAZU	F	53 2025	SOSPECHOSO
PTE. HAYES	VILLA HAYES	REMANSITO SUB-URBANO	P.S. REMANSITO	M	01 2026	SOSPECHOSO



# **ZIKA**

## **PERIODO EPIDEMIOLÓGICO**

### **SE 29/2025 a SE 02/2026**

No se registran casos probables ni confirmados de Zika hasta la fecha.

## Material elaborado por equipos técnicos de:



# DIVET

Dirección de Vigilancia de Enfermedades Transmisibles  
DGVS - MSPBS



DIRECCIÓN DE VIGILANCIA Y RESPUESTA A  
EMERGENCIAS EN SALUD PÚBLICA



Programa Nacional de  
Enfermedades Vectoriales



VIGILANCIA DE LA MORTALIDAD



DIRECCIÓN DEL  
CENTRO NACIONAL  
DE INFORMACIÓN  
EPIDEMIOLÓGICA Y  
VIGILANCIA DE  
LA SALUD  
DGVS - MSPBS