

Sala de Situación

Arbovirosis

Dengue, Chikungunya y Zika

Año 2026

Datos actualizados a SE 03 (18 a 24 de enero)
Fecha de publicación: 30 de Enero del 2026





MINISTERIO DE
SALUD PÚBLICA Y
BIENESTAR SOCIAL
PARAGUAY

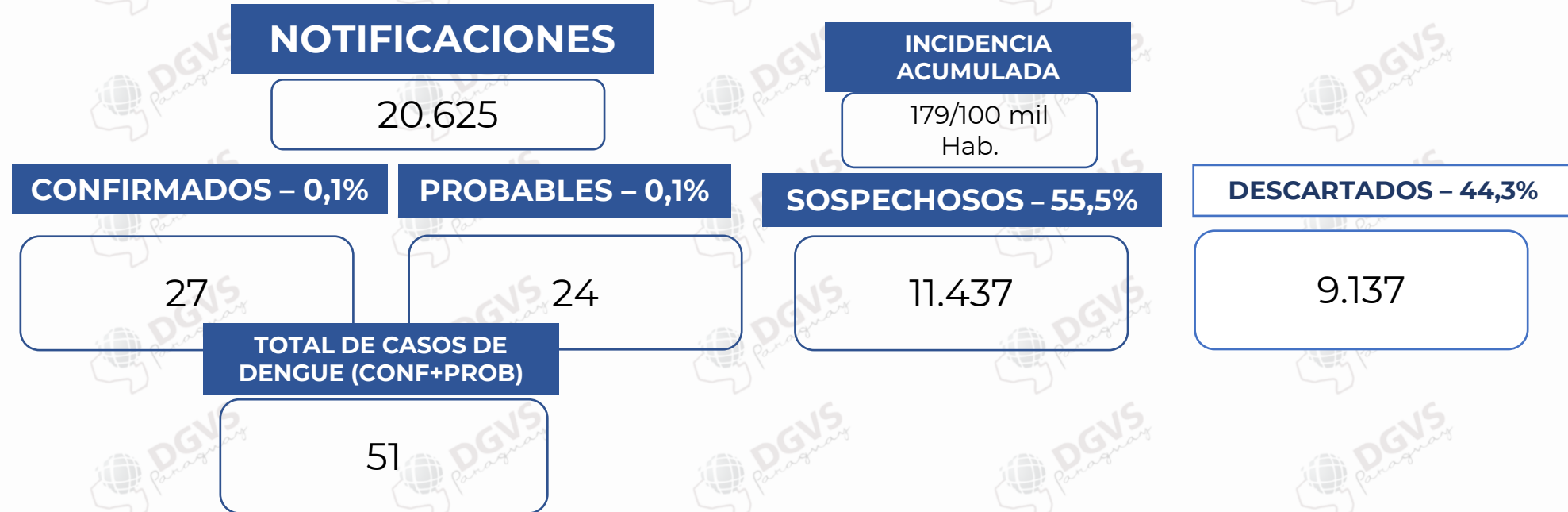
PARAGUÁI
TESÁI HA TEKÓ
PORÁVE
MOTENONDEHA



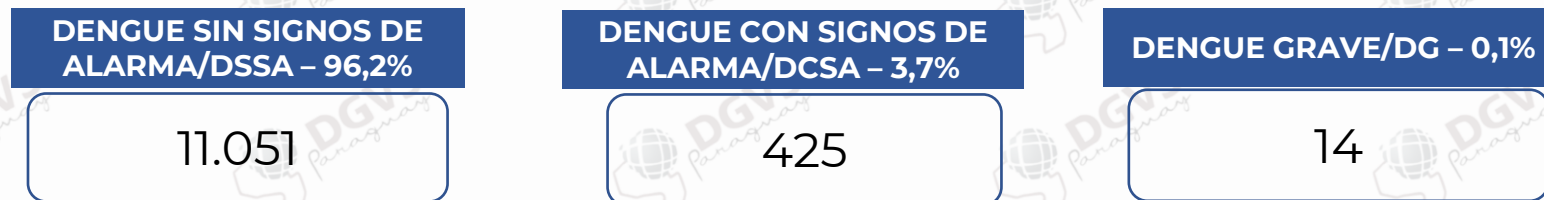
DENGUE – PERIODO EPIDEMIOLÓGICO 2025-2026 SE 29/2025 a SE 03/2026

DENGUE - DATOS ACUMULADOS A NIVEL PAÍS

PERIODO EPIDEMIOLÓGICO 2024/2025 - (SE 29/2025 a SE 03/2026)



*Clasificación clínica del dengue según gravedad - N= 11.490



*Incluyen casos sospechosos, probables y confirmados

DENGUE – DATOS ACUMULADOS NIVEL PAÍS (SE 29/2025 a SE 03/2026)

DEPARTAMENTO	NOTIF	CASOS DEN	INCIDENCIA
ASUNCIÓN	2.440	8	503
ALTO PARAGUAY	64	0	354
GUAIRÁ	462	10	245
PARAGUARÍ	454	0	216
PTE. HAYES	268	3	207
CENTRAL	4.037	26	204
ITAPÚA	811	1	172
CORDILLERA	472	0	168
ÑEEMBUCÚ	116	0	144
MISIONES	168	0	144
BOQUERÓN	106	0	142
SAN PEDRO	508	0	136
CONCEPCIÓN	287	1	133
CANINDEYÚ	224	0	112
AMAMBAY	210	1	111
CAAZAPÁ	114	0	78
CAAGUAZÚ	300	0	66
ALTO PARANÁ	446	1	56
TOTAL	11.489	51	179

Tasa de incidencia: incluye casos confirmados, probables y sospechosos/100,000 habitantes
No se incluye 1 notificación correspondiente a extranjero.



DATOS PAÍS

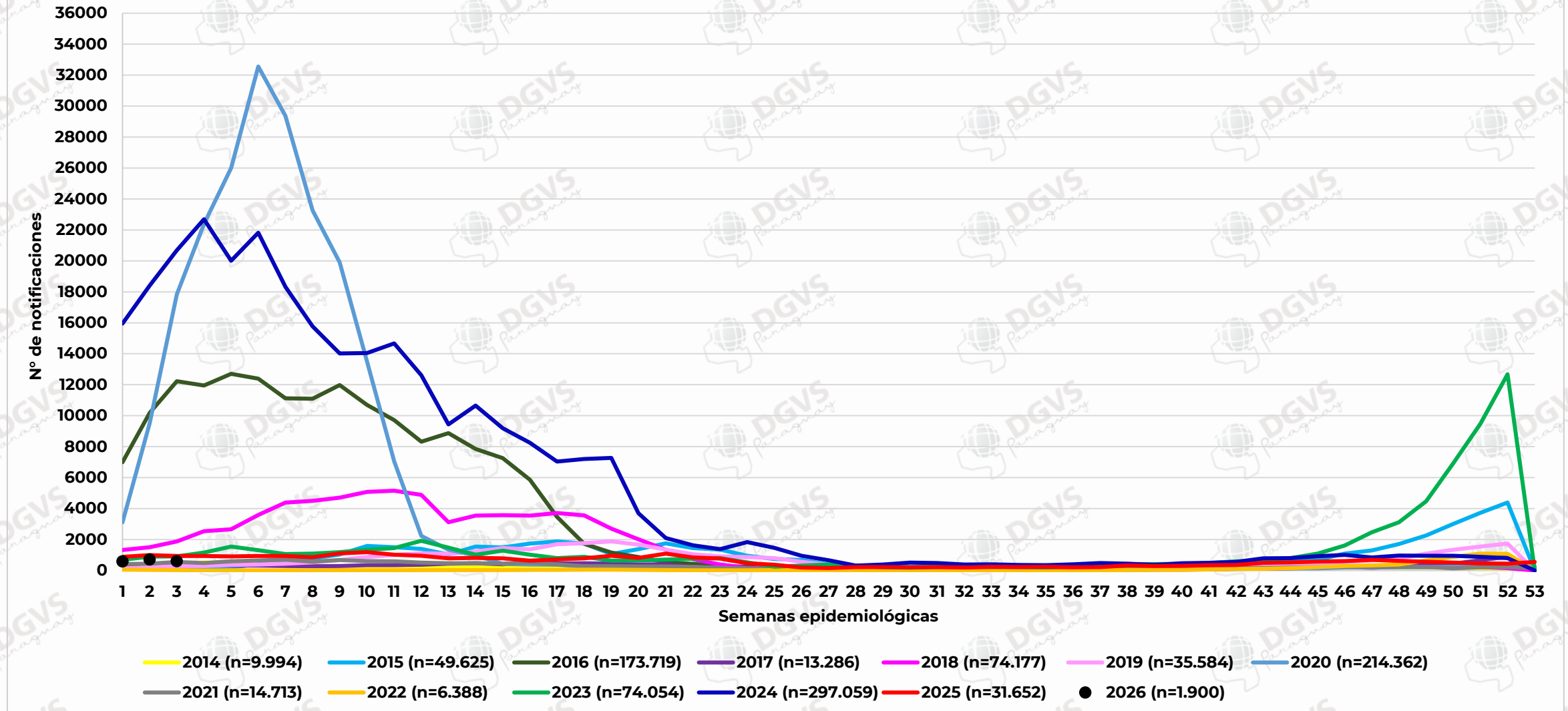


MINISTERIO DE
SALUD PÚBLICA Y
BIENESTAR SOCIAL
PARAGUAY

PARAGUÁI
TESÁI HA TEKÓ
PORÁVE
MOTENONDEHA



Dengue. Comparativo de notificaciones de los últimos 12 años (2014-2025) y el año 2026.
Paraguay





DENGUE – ÚLTIMAS TRES SEMANAS (SE 01, 02 y 03/2026)

CIERRE DE CASOS	SE 01	SE 02	SE 03	ÚLTIMAS 3 SE	%
CONFIRMADO	2	3	3	8	0,3%
PROBABLE	0	0	0	0	0,0%
SOSPECHOSO	587	705	598	1.890	61,1%
DESCARTADO	521	437	236	1.194	38,6%
NOTIFICACIONES	1110	1145	837	3.092	100%

1.898 notificaciones en las últimas 3 semanas
(excluyendo a descartados)

Promedio de 633 notificaciones por semana
(excluyendo a descartados)

Se registran 8 casos confirmados.

Incidencia de 30 casos/100.000 habitantes.

Positividad PCR: 0,9%

• Clasificación clínica del dengue según gravedad – N=1.900

DENGUE SIN SIGNOS
DE ALARMA/DSSA

1.819 (95,7%)

DENGUE CON SIGNOS
DE ALARMA/DSCA

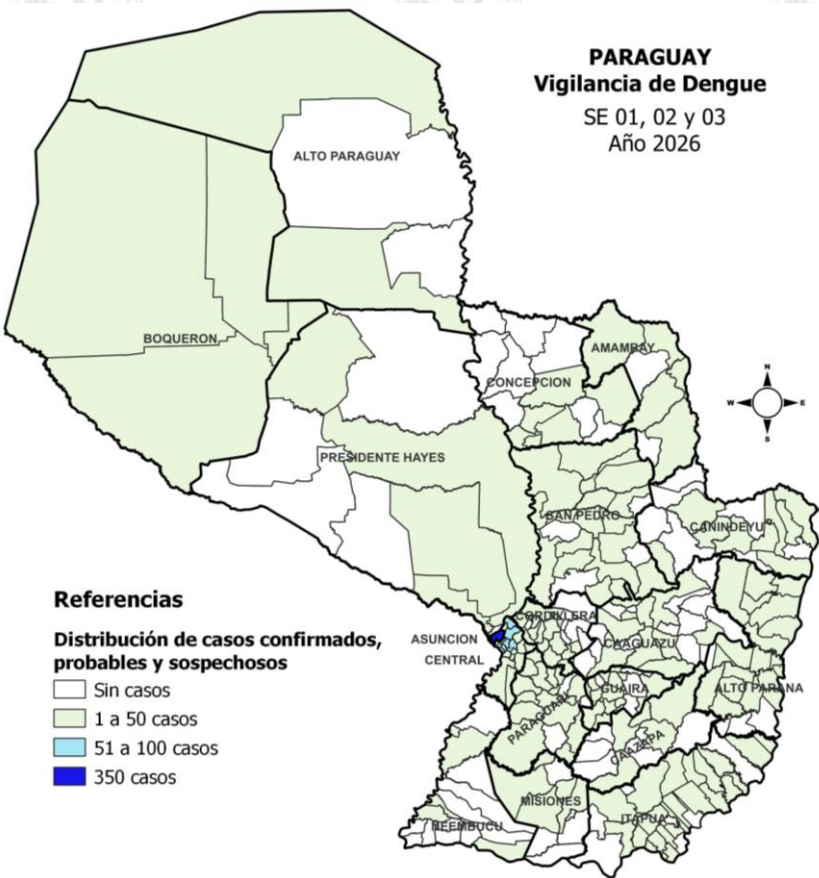
79 (4,2%)

DENGUE
GRAVE/DG

2 (0,1%)

*Incluyen casos sospechosos, probables y confirmados

DENGUE – ULTIMAS 3 SEMANAS (SE 01, 02 y 03/2026)



DEPARTAMENTO	CASOS DEN (CONF+PROB)	TOTAL NOTIF	INCIDENCIA*	NOTIFICACIONES HIS
ASUNCIÓN	1	349	72	161(46%)
ALTO PARAGUAY	0	12	66	1(0%)
PARAGUARÍ	0	105	50	77(73%)
PTE. HAYES	1	54	42	44(81%)
GUAIRÁ	0	78	41	51(65%)
CENTRAL	6	678	34	416(61%)
ITAPÚA	0	136	29	109(80%)
CORDILLERA	0	80	28	65(81%)
SAN PEDRO	0	95	25	94(99%)
BOQUERÓN	0	18	24	5(28%)
ÑEEMBUCÚ	0	19	24	12(63%)
CANINDEYÚ	0	38	19	25(66%)
CONCEPCIÓN	0	34	16	15(44%)
MISIONES	0	18	15	15(83%)
CAAZAPÁ	0	21	14	12(57%)
CAAGUAZÚ	0	58	13	55(95%)
AMAMBAY	0	24	13	10(42%)
ALTO PARANÁ	0	81	10	74(91%)
TOTAL	8	1.898	30	1.241(65%)

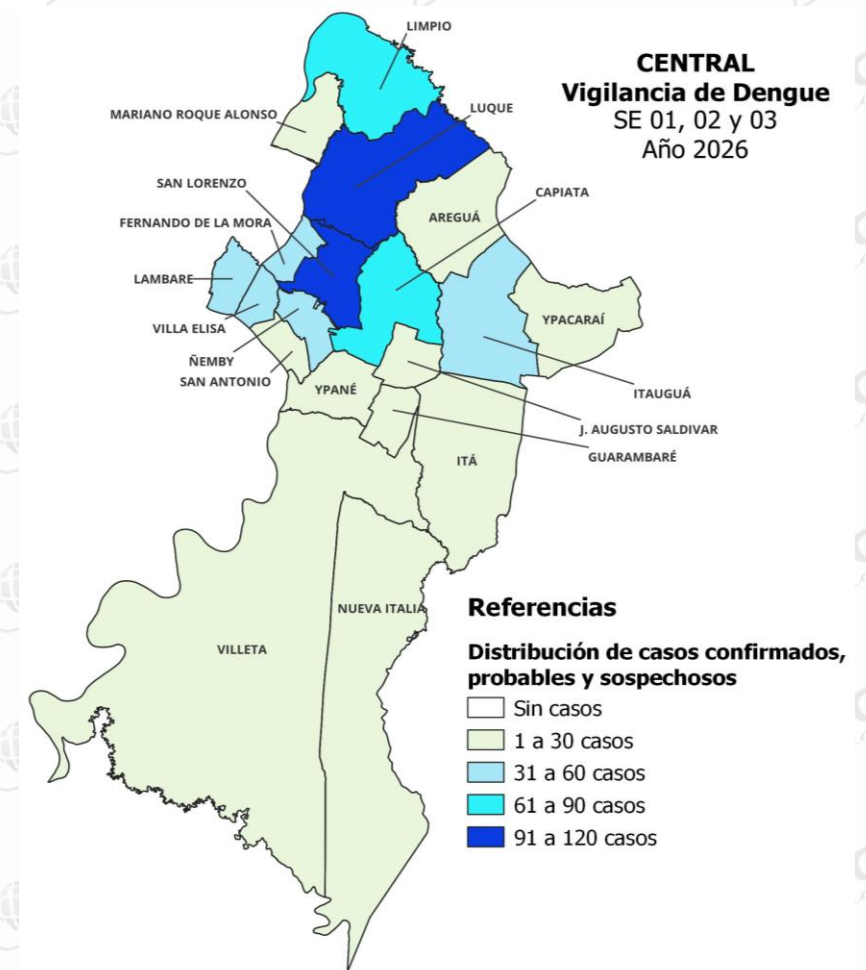
No se incluye una notificación, correspondiente a 1 extranjero

CENTRAL. NOTIFICACIONES DE DENGUE - (SE 01, 02 y 03/2026)

DISTRITOS	CASOS DEN (CONF+PROB)	TOTAL NOTIF.	INCIDENCIA*
LIMPIO	4	67	46
ÑEMBY	0	54	44
VILLA ELISA	0	33	44
ITAUGUÁ	0	43	44
SAN LORENZO	0	99	42
LAMBARÉ	0	52	39
NUEVA ITALIA	0	4	38
AREGUÁ	0	26	35
LUQUE	0	93	34
FDO. DE LA MORA	0	39	34
YPANÉ	0	20	30
SAN ANTONIO	0	17	28
ITÁ	0	20	28
GUARAMBARÉ	0	8	28
MARIANO R. ALONSO	2	23	26
CAPIATÁ	0	61	25
J. AUGUSTO SALDÍVAR	0	14	22
YPACARAÍ	0	2	9
VILLETÁ	0	3	8
TOTAL	6	678	34

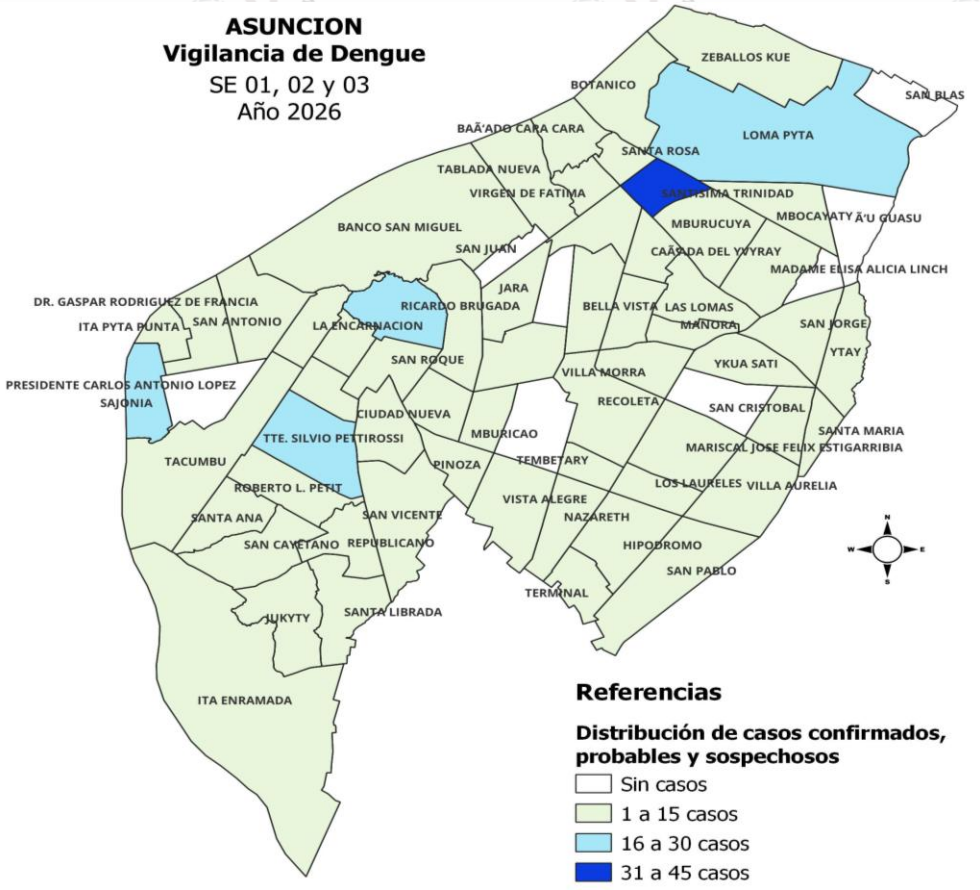
Observación: Posterior al corte semanal, se notifica 1 caso confirmado en Limpio con FIS SE 03

- Distrito con más notificaciones en las últimas 3 semanas: San Lorenzo, Luque, Limpio y Capiatá.
- Distritos que registran aumento de notificaciones: San Lorenzo, Limpio, Capiatá, Fdo. De la Mora, Ypane, San Antonio, Guarambaré, Nueva Italia y Villeta.



ASUNCIÓN. NOTIFICACIONES DE DENGUE – (SE 01, 02 y 03/2026)

BARRIOS DE ASUNCIÓN	CASOS (CONF.+PROB)	SOSPECHOSOS	TOTAL
SANTISIMA TRINIDAD	0	33	33
SAJONIA	0	21	21
OBRERO INTENDENTE B. GUGGIARI	0	18	18
RICARDO BRUGADA	0	17	17
LOMA PYTA	0	16	16
TABLADA NUEVA	0	12	12
JARA	0	11	11
VISTA ALEGRE	0	11	11
CIUDAD NUEVA	0	10	10
ZEBALLOS CUE	0	10	10
BELLA VISTA	0	8	8
SAN PABLO	0	8	8
REPUBLICANO	0	8	8
TTE. SILVIO PETTIROSSI	0	7	7
ROBERTO L. PETIT	0	6	6
BANCO SAN MIGUEL	0	6	6
SAN VICENTE	0	6	6
TACUMBU	0	5	5
GENERAL JOSE EDUVIGIS DIAZ	0	5	5
LA ENCARNACION	0	5	5
SANTA ROSA	0	5	5
HIPODROMO	0	2	3
MARISCAL FRANCISCO SOLANO LOPEZ	1	0	1
OTROS BARRIOS Y SD	0	118	118
TOTAL	1	348	350



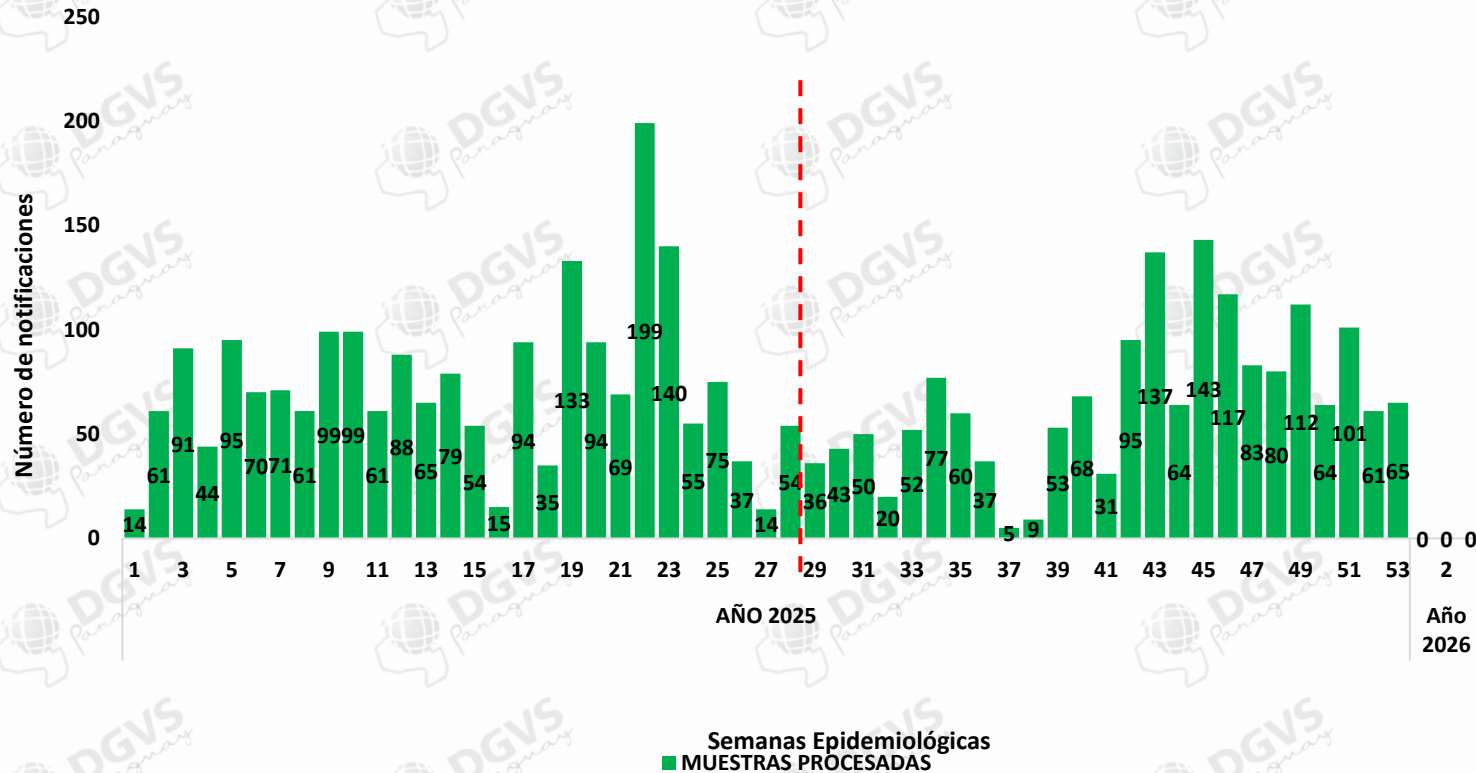
Barrios con aumento de notificaciones:

Los barrios de Asunción que muestran leve aumento de notificaciones son: **Loma Pyta, Jara, Zeballos Cue, Tte. Silvio Pettirossi, Roberto L. Petit, Tacumbú, San Roque, Santa Ana, Jukyty, Los Laureles, Virgen de Fátima, Mcal. Francisco Solano López, Bañado Cara Cara y Recoleta.**

VIGILANCIA DE VIRUS OROPOUCHE Y MAYARO

SE 01/2025 A 03/2026.

CANTIDAD DE MUESTRAS PROCESADAS PARA DETECCIÓN DE OROPOUCHE SEGÚN SEMANAS EPIDEMIOLÓGICAS DE INICIO DE SÍNTOMAS. SE 01/2025 A SE 03/2026.



- Se han procesado 3.756 muestras para Oropouche, todas con resultado de RT-PCR negativo.
- La mayor cantidad de muestras se procesó en la SE 22/2025.
- El 51,17% (1.922/3.756) corresponde a Central.
- El 1,3% (50/3.756) de las muestras tomadas corresponden a mujeres embarazadas.
- Desde la SE 01/2026 no se han procesado muestras.

CANTIDAD DE MUESTRAS PROCESADAS PARA DETECCIÓN DE OROPOUCHE Y MAYARO, SEGÚN DEPARTAMENTO. SE 01/2025 A SE 03/2026.

DEPARTAMENTO	Nº MUESTRAS PROCESADAS	%
CENTRAL	1922	51,17%
ASUNCION	840	22,36%
PTE. HAYES	278	7,40%
ALTO PARANA	181	4,82%
BOQUERON	97	2,58%
CORDILLERA	76	2,02%
ÑEEMBUCU	70	1,86%
ITAPUA	60	1,60%
CANINDEYU	50	1,33%
PARAGUARI	46	1,22%
SAN PEDRO	34	0,91%
AMAMBAY	32	0,85%
ALTO PARAGUAY	17	0,45%
CAAZAPA	15	0,40%
CONCEPCION	13	0,35%
CAAGUAZU	12	0,32%
GUAIRA	10	0,27%
MISIONES	2	0,05%
EXTRANJERO	1	0,03%
TOTAL	3.756	100%

Vigilancia de hospitalizados.

Programa de Enfermedades Vectoriales
Dirección de Vigilancia de Enfermedades Transmisibles

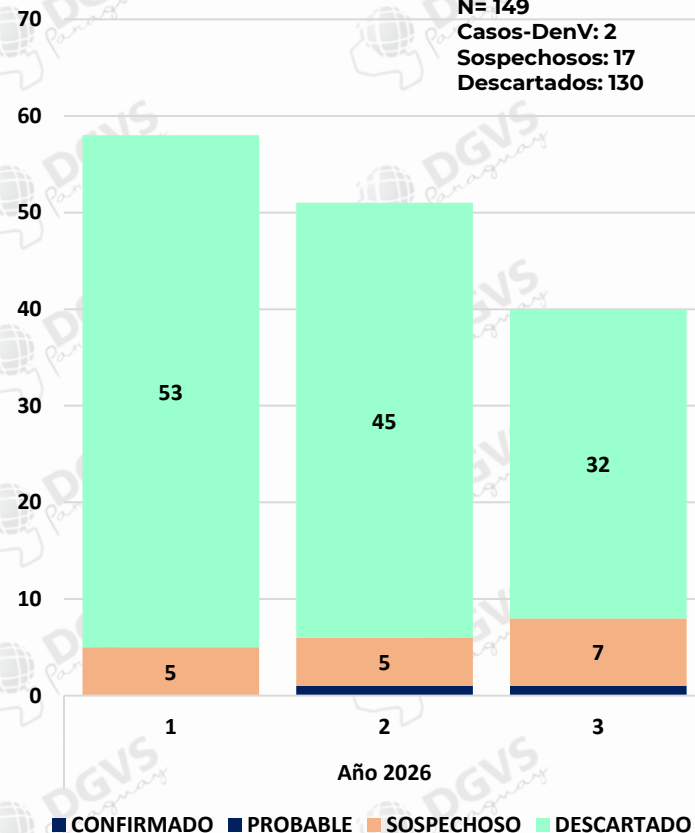
Situación Epidemiológica SE 03/2025



Dengue. Vigilancia de Hospitalizados Últimas 3 SE – SE 01 a la SE 03* 2026.

Hospitalizados según clasificación. SE 01 a la SE 03* 2026. Paraguay.

N= 149
Casos-DenV: 2
Sospechosos: 17
Descartados: 130



NOTIFICACIONES

149

CASOS : 1%

2

SOSPECHOSOS : 11%

17

DESCARTADOS : 87%

130

Análisis de los casos confirmados

Los casos confirmados corresponden a:

Paciente de sexo femenino, 11 años, con FIS en la SE 02, confirmado DEN-1. La paciente ya fue dada de alta. – Limpio, B° Rincón del Peñón – Las Mercedes.

Paciente de sexo masculino, 54 años, con FIS en la SE 03, confirmado DEN-1. Paciente se encuentra en UTI (INERAM). Limpio, B° Rincón del Peñón – Villa Jardín (caso ingresado posterior al corte de base semanal). Diagnósticos actuales (al 27/01): Insuficiencia respiratoria aguda Tipo I – Exacerbación de asma. NAC. ETI Se encuentra lucido, hemodinamia estable, Se encuentra con CNAF (cánula nasal de alto flujo) Panel respiratorio negativo

Ambos casos no poseen antecedente registrado de diagnóstico previo de dengue.

Embarazadas : 0.

Ingresos a UCI: 1.

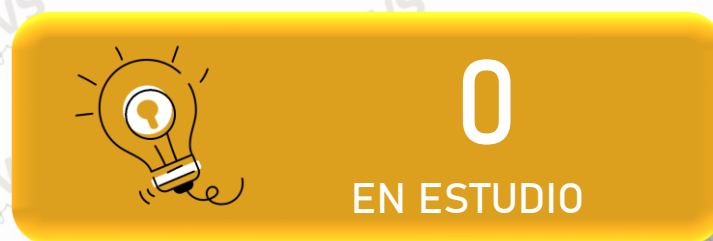
Hospitalizados en: Centro Medico La Costa, INERAM

Vigilancia de la Mortalidad

Dirección de Vigilancia y Respuesta a Emergencias en Salud



Fallecidos Dengue – Resumen desde SE 29 - 2025 a la SE 3 - 2026



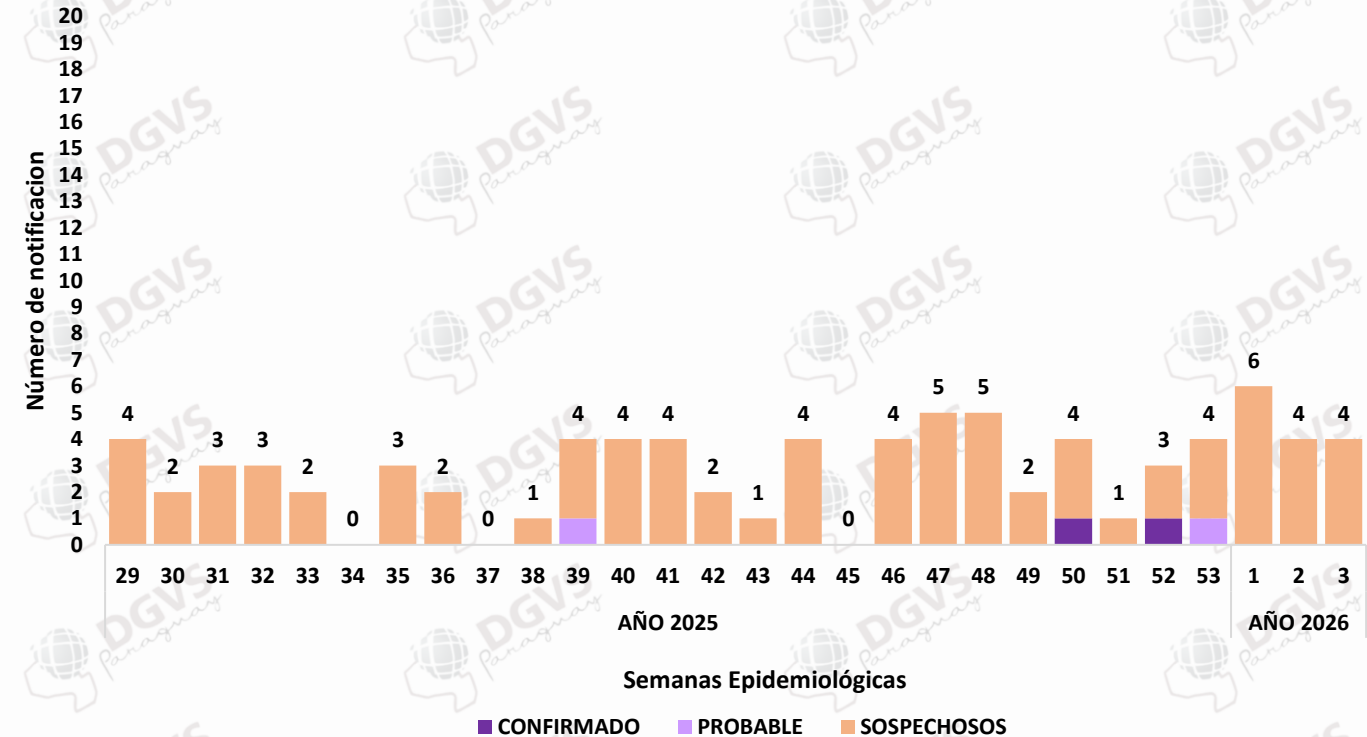
CHIKUNGUNYA – DATOS ACUMULADOS

En el año 2025 se registraron 55 casos de Chikungunya, distribuidos principalmente de los departamentos de Amambay (23) e Itapúa (12). La Tasa de incidencia acumulada es de 1 caso por 100,000 habitantes.

Número de casos de CHIK (Confirmados y Probables),
desde la SE 29/2025 a la SE 03/2026

DEPARTAMENTO DE RESIDENCIA	Nº DE CASOS	Nº DE SOSPECHOSOS	TOTAL NOTIF.
CENTRAL	1	27	28
ASUNCION	2	15	17
ALTO PARANA	0	12	12
SAN PEDRO	0	4	4
CAAGUAZU	0	4	4
CORDILLERA	0	4	4
PTE. HAYES	0	3	3
ITAPUA	0	3	3
PARAGUARI	0	1	1
ÑEEMBUCU	0	1	1
GUAIRA	0	1	1
CONCEPCION	0	1	1
CANINDEYU	1	0	1
MISIONES	0	1	1
TOTAL	4	77	81

Notificaciones de Chikungunya por semana epidemiológica, desde la SE 29/2025 a la SE 03/2026



En lo que va del año 2026 no se registran casos confirmados ni probables.

CHIKUNGUNYA – ÚLTIMAS 3 SEMANAS NIVEL PAÍS



MINISTERIO DE
SALUD PÚBLICA Y
BIENESTAR SOCIAL
PARAGUAY

PARAGUÁI
TESÁI HA TEKÓ
PORÁVE
MOTENONDEHA



Tabla: Notificaciones de Chikungunya en las últimas tres semanas (SE 01, 02 y 03/2026)

DEPARTAMENTO	DISTRITO	BARRIO	SERVICIO NOTIFICANTE	SEXO	EDAD	SE	CLASIFICACION
ASUNCION	ASUNCION	SAJONIA	HG BARRIO OBRERO	M	21	03 2026	SOSPECHOSO
		BOTANICO	HMI SANTISIMA TRINIDAD	F	6	02 2026	SOSPECHOSO
		REPUBLICANO	HG BARRIO OBRERO	F	19	01 2026	SOSPECHOSO
		SANTISIMA TRINIDAD	IMT	F	32	01 2026	SOSPECHOSO
CENTRAL	FERNANDO DE LA MORA	ITA KA'AGUY	HMI SAN PABLO	F	50	02 2026	SOSPECHOSO
	ITAUGUA	ITAUGUA GUAZU	HD ITA	F	44	01 2026	SOSPECHOSO
	LIMPIO	FRACCION SAN MARCOS 1 Y 2	HD LIMPIO	F	47	01 2026	SOSPECHOSO
		CENTRO SAN RAMON	IMT	F	45	01 2026	SOSPECHOSO
	SAN LORENZO	BARCEQUILLO	HD FDO DE LA MORA	M	4	03 2026	SOSPECHOSO
ALTO PARANA	PRESIDENTE FRANCO	SANTA ROSA	USF SANTA ROSA	F	50	02 2026	SOSPECHOSO
CONCEPCION	BELEN	KM 16	BELEN	M	32	03 2026	SOSPECHOSO
PTE. HAYES	VILLA HAYES	REMANSITO SUB-URBANO	P.S. REMANSITO	M	58	01 2026	SOSPECHOSO
SAN PEDRO	GRAL. RESQUIN	SAN FRANCISCO-SAN JOSE DEL NORTE	USF NARANJITO	F	42	03 2026	SOSPECHOSO

Hospitalizados: no se registran pacientes hospitalizados actualmente.



ZIKA

PERIODO EPIDEMIOLÓGICO

SE 29/2025 a SE 03/2026

No se registran casos probables ni confirmados de Zika hasta la fecha.

Material elaborado por equipos técnicos de:



DIVET

Dirección de Vigilancia de Enfermedades Transmisibles
DGVS - MSPBS



DIRECCIÓN DE VIGILANCIA Y RESPUESTA A
EMERGENCIAS EN SALUD PÚBLICA



Programa Nacional de
Enfermedades Vectoriales



VIGILANCIA DE LA MORTALIDAD



DIRECCIÓN DEL
CENTRO NACIONAL
DE INFORMACIÓN
EPIDEMIOLÓGICA Y
VIGILANCIA DE
LA SALUD
DGVS - MSPBS