

BOLETIN SEMANAL

ARBOVIROSIS

X REGION SANITARIA – ALTO PARANA

SE 1/2025 al SE 04/2026 (29 de diciembre del 2024 al 31 de enero del 2026)

Descripción

Este boletín contiene información actualizada de la Situación Epidemiológica de Arbovirosis: Dengue, Zika y Chikungunya.

Los datos presentados, tienen como fuente principal la base nacional de la Vigilancia de Arbovirosis.

Consideraciones

El contenido de este boletín puede modificarse según la dinámica de la vigilancia de las Arbovirosis: Dengue, Chikungunya y Zika.

Las notificaciones de Arbovirosis se definen operacionalmente, en este boletín, a partir de la Resolución N° 0335/2023 "Criterios de definición de casos de arbovirosis: dengue, chikungunya y zika".

Remitirse a este documento oficial para conocer las definiciones epidemiológicas de caso, utilizados en este material.

ELABORADO POR LA UNIDAD EPIDEMIOLOGICA REGIONAL

Epidemiólogo Regional:

Lic. Blanca Villalba

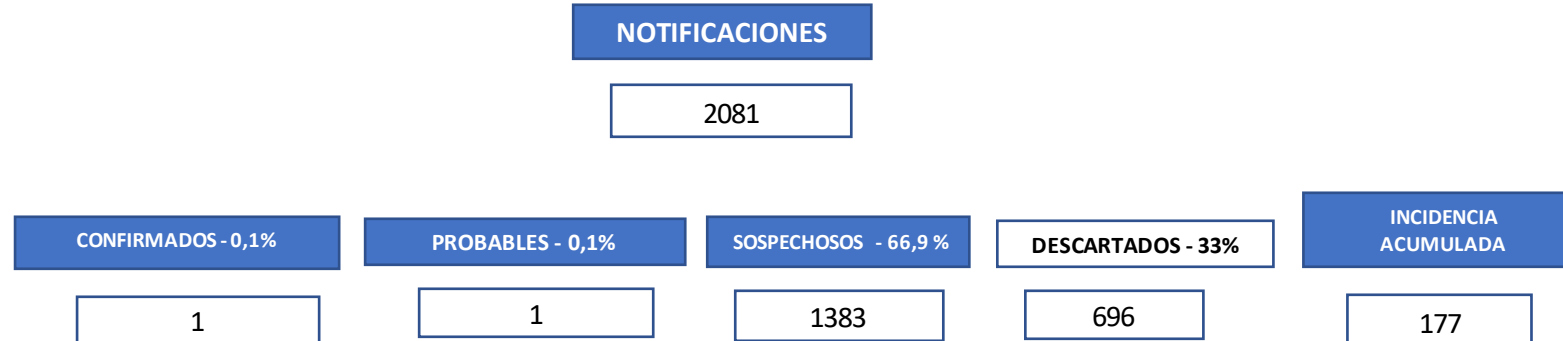
Correo electrónico:

Uer_decima@hotmail.com

Unidad Epidemiológica Regional: Décima Región
Sanitaria, Alto Paraná.

Oficina: Alto Paraná, Ciudad del Este - XRS

DENGUE- DATOS ACUMULADOS A NIVEL DEPARTAMENTAL (SE 01/2025 a SE 04/2026)



La tasa de incidencia acumulada es por 100.000 hab.

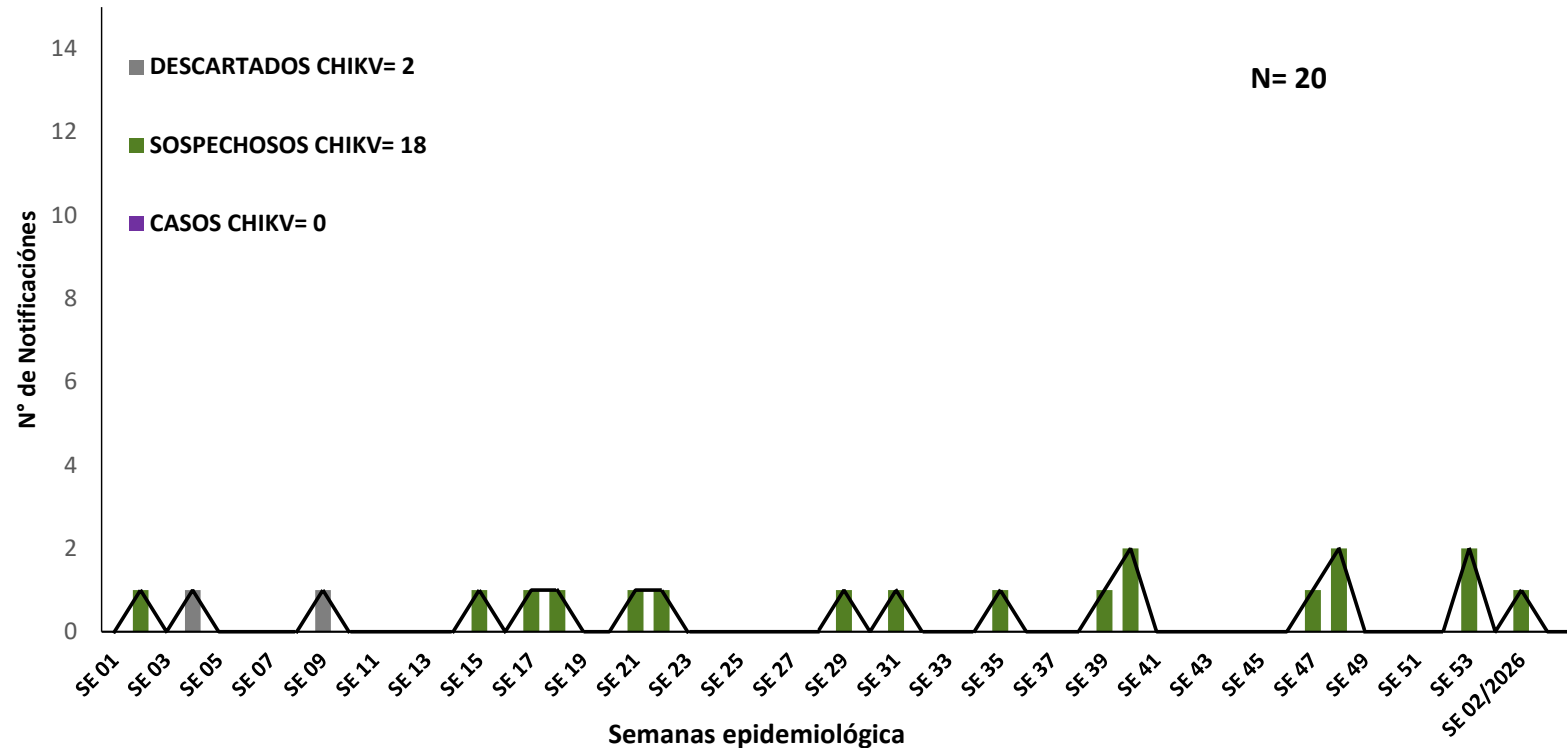
DENGUE- ULTIMAS TRES SEMANAS (SE 02 al SE 04/2026)

CIERRE DE CASOS	SE 02	SE 03	SE 04	ULTIMAS 3 SE	%	INCIDENCIA ACUMULADA
CONFIRMADOS	0	0	0	0	0%	10
PROBABLES	0	0	0	0	0%	
SOSPECHOSOS	22	36	25	83	83%	
DESCARTADOS	4	12	1	17	17%	
NOTIFICACIONES	26	48	26	100	100%	

La tasa de incidencia acumulada es por 100.000 hab.

GRAFICO 1. CURVA DE NOTIFICACIONES DE CHIKUNGUNYA. SE 01/2025 a SE 04/ 2026 X REGION SANITARIA – ALTO PARANA

Notificaciones de Chikungunya. SE 01/2025 a SE 04/2026



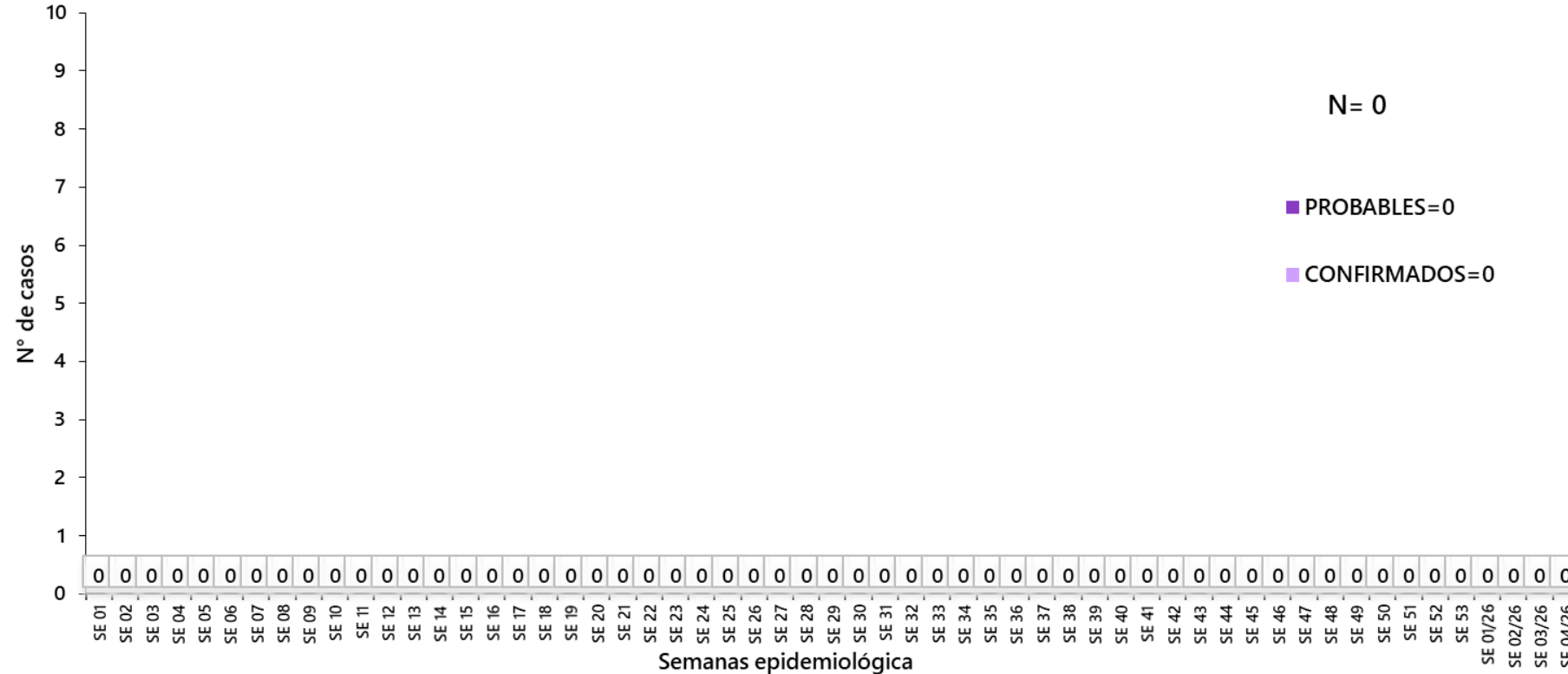
Fuente: Base Arbovirosis- sistema IT DGVS

Se observa notificaciones de Chikungunya, de las cuales el

- **0%** (0/20) casos confirmados
- **90%** (19/20) sospechosos
- **10%** (2/20) a descartados

GRAFICO 1. CURVA DE CASOS DE CHIKUNGUNYA. SE 01/2025 A SE 04/2026 X REGION SANITARIA- ALTO PARANA

Curva de casos de chikungunya de SE 01/2025 a SE 04/2026



Fuente: Base Arbovirosis- sistema IT DGVS

Se observan notificaciones de Chikungunya, de las cuales el

- 0% (0/0) casos confirmados
- 0% (0/0) probables .

**TABLA 1. CASOS ACUMULADOS DE CHIKUNGUNYA, DE LA 01/2025 AL SE 04/2026 POR DISTRITOS Y BARRIOS DE RESIDENCIA
X REGION SANITARIA – ALTO PARANA**

BARRIOS O DISTRITOS	CASOS DE CHIKV	PROBABLES	TOTAL
CIUDAD DEL ESTE	0	0	0
DOMINGO MARTINEZ DE IRALA	0	0	0
DR. JUAN LEON MALLORQUIN	0	0	0
DR. RAUL PEÑA	0	0	0
HERNANDARIAS	0	0	0
IRUÑA	0	0	0
ITAKYRY	0	0	0
JUAN E. O'LEARY	0	0	0
LOS CEDRALES	0	0	0
MBARACAYU	0	0	0
MINGA GUAZU	0	0	0
MINGA PORA	0	0	0
NARANJAL	0	0	0
ÑACUNDAY	0	0	0
PRESIDENTE FRANCO	0	0	0
SAN ALBERTO	0	0	0
SAN CRISTOBAL	0	0	0
SANTA RITA	0	0	0
SANTA ROSA DEL MONDAY	0	0	0
TAVAPY	0	0	0
YGUAZU	0	0	0
TOTAL	0	0	0

En el departamento del Alto Paraná no se reportan casos confirmados de Chikungunya desde la SE 01/2025 hasta SE 03/2026

TABLA 2 . CASOS DE CHIKUNGUNYA, DE LAS ULTIMAS 3 SEMANAS SE 02 AL SE 04/2026 POR DISTRITOS Y BARRIOS DE RESIDENCIA

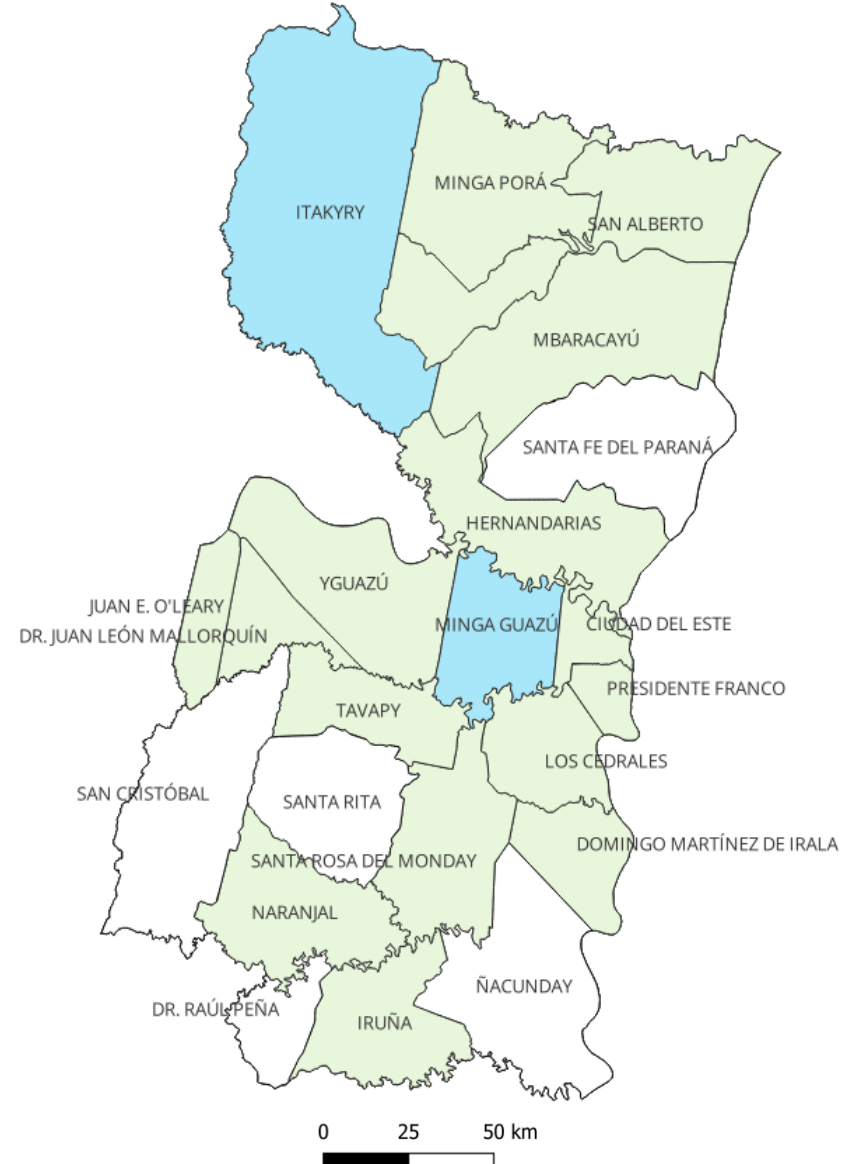
X REGION SANITARIA – ALTO PARANA

BARRIOS O DISTRITOS	CASOS DE CHIKV
CIUDAD DEL ESTE	0
DOMINGO MARTINEZ DE IRALA	0
DR. JUAN LEON MALLORQUIN	0
DR. RAUL PEÑA	0
HERNANDARIAS	0
IRUÑA	0
ITAKYRY	0
JUAN E. O'LEARY	0
LOS CEDRALES	0
MBARACAYU	0
MINGA GUAZU	0
MINGA PORA	0
NARANJAL	0
ÑACUNDAY	0
PRESIDENTE FRANCO	0
SAN ALBERTO	0
SAN CRISTOBAL	0
SANTA RITA	0
SANTA ROSA DEL MONDAY	0
TAVAPY	0
YGUAZU	0
TOTAL	0

En las últimas tres semanas, hasta el momento no se a registrado notificaciones de casos sospechosos como se puede observar.

ALTO PARANA - DISTRITOS MAS AFECTADOS ULTIMAS TRES SEMANAS (SE 02 al SE 04/2026)

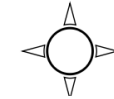
DISTRITOS	CONFIRMADO	PROBABLE	SOSPECHOSO	TOTAL	
CIUDAD DEL ESTE	0	0	9	9	11%
DOMINGO MARTINEZ DE IRALA	0	0	2	2	2%
DR. JUAN LEON MALLORQUIN	0	0	1	1	1%
DR. RAUL PEÑA	0	0	0	0	0%
HERNANDARIAS	0	0	6	6	7%
IRUÑA	0	0	1	1	1%
ITAKYRY	0	0	19	19	23%
JUAN E. O'LEARY	0	0	1	1	1%
LOS CEDRALES	0	0	6	6	7%
MBARACAYU	0	0	3	3	4%
MINGA GUAZU	0	0	11	11	13%
MINGA PORA	0	0	2	2	2%
NARANJAL	0	0	4	4	5%
ÑACUNDAY	0	0	0	0	0%
PRESIDENTE FRANCO	0	0	10	10	12%
SAN ALBERTO	0	0	1	1	1%
SAN CRISTOBAL	0	0	0	0	0%
SANTA FE DEL PARANA	0	0	0	0	0%
SANTA RITA	0	0	4	4	5%
SANTA ROSA DEL MONDAY	0	0	1	1	1%
TAVAPY	0	0	1	1	1%
YGUAZU	0	0	1	1	1%
TOTAL	0	0	83	83	



ALTO PARANA

Vigilancia de Arbovirosis

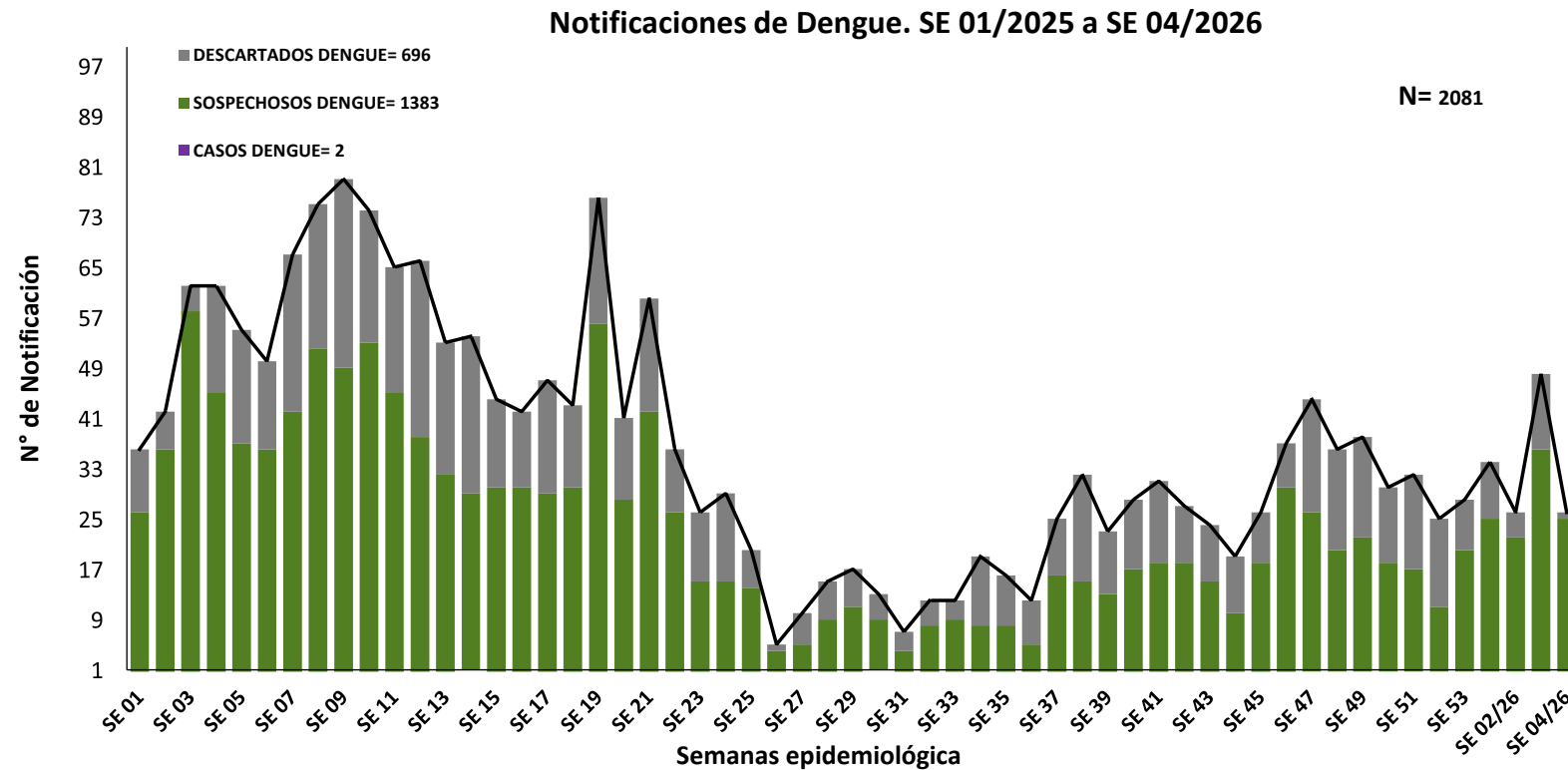
SE 02 al 04/2026



Referencias

Distribución de Casos Confirmados y Sospechosos	
1 a 10 notificación	
11 a 20 notificación	
21 a 30 notificación	

GRAFICO 3. NUMERO TOTAL DE NOTIFICACIONES DE DENGUE DE LA SE 02/2025 A SE 04/ 2026 X REGION SANITARIA- ALTO PARANA



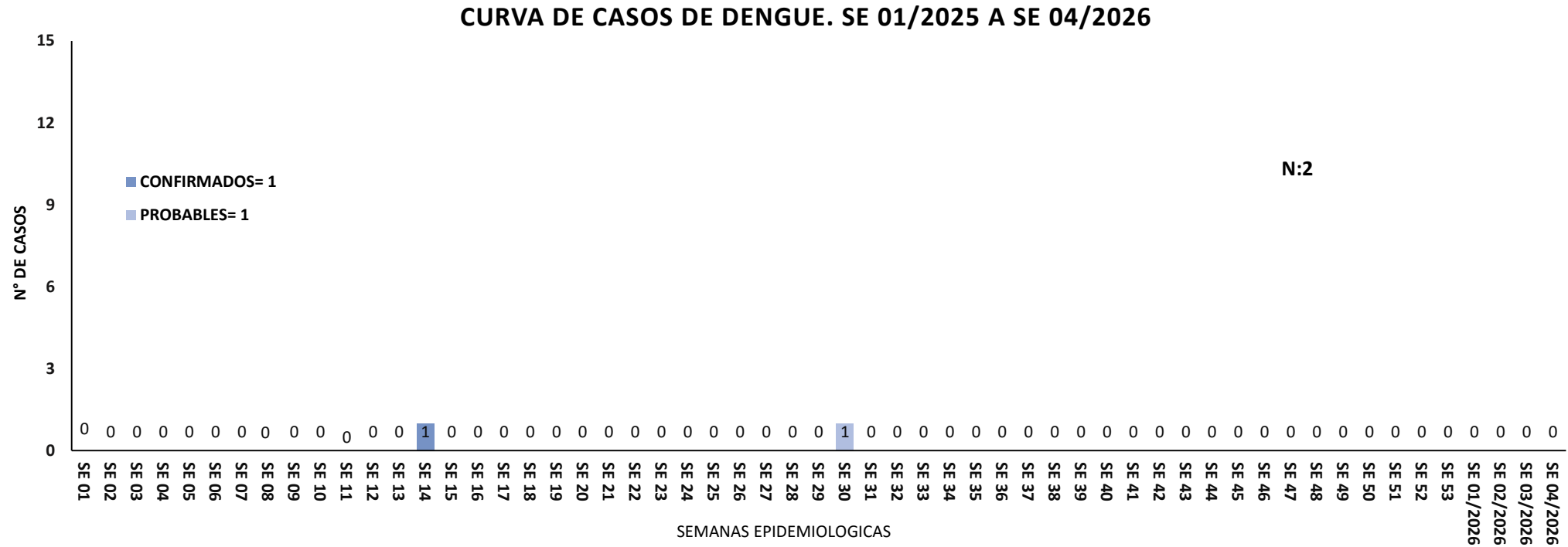
Fuente: Base Arbovirosis- sistema IT DGVS

Se observa **2081** casos de DENGUE

- **0,1%** (2/2081) **confirmados** y
- **66%**(1383/2081) **sospechosos**
- **34%**(696/2081) **descartados**

Se observó el pico máximo se observa en la **SE 9** (del 23 de febrero al 01 de marzo del 2025) con **79** notificaciones

GRAFICO 4. NUMERO TOTAL DE CASOS DE DENGUE DE LA SE 01/2025 A SE 04/ 2026 X REGION SANITARIA- ALTO PARANA



Fuente: Base Arbovirosis- sistema IT DGVS

Se observa **2** casos de DENGUE

- **50% 1 confirmados** y
- **50% 1 probables**

Como se puede observar en el grafico actualmente con 2 casos confirmados.

GRAFICO 5. NUMERO TOTAL CASOS DE DENGUE + SOSP. + PROBABLES DE LA SE 01/2025 A SE 04/ 2026 X REGION SANITARIA- ALTO PARANA

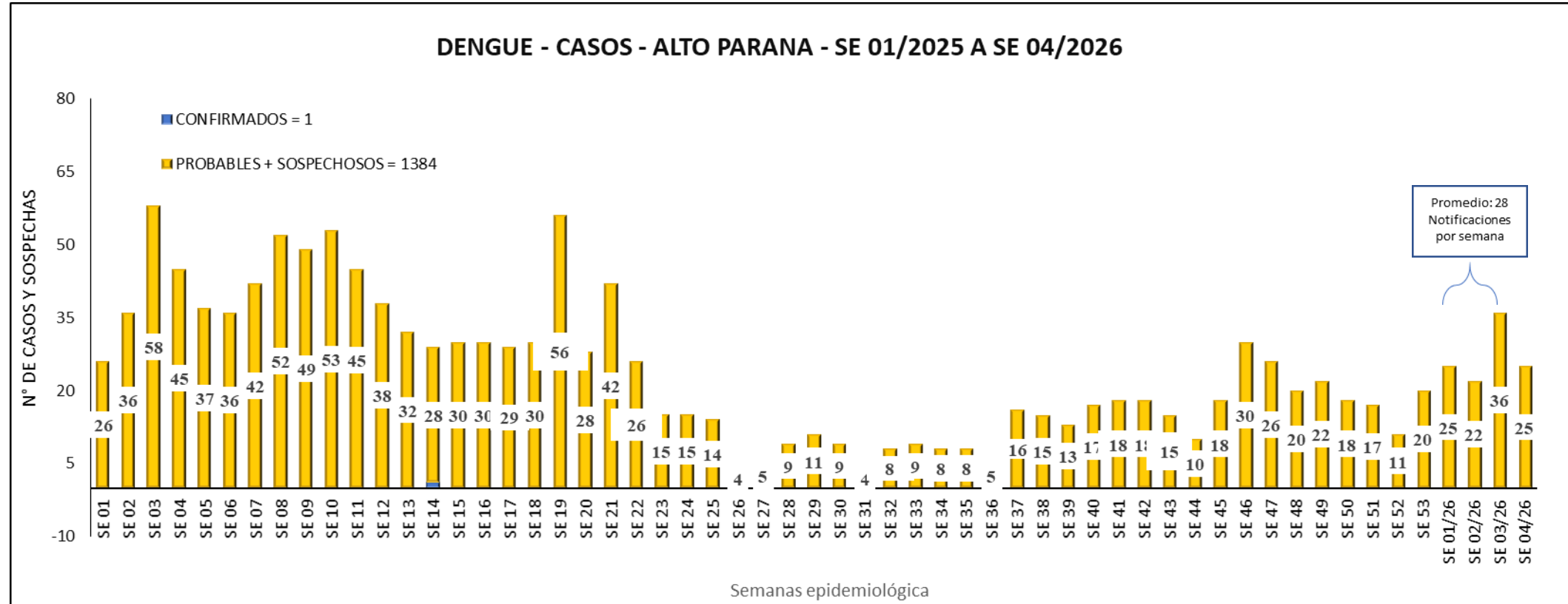


TABLA 4. CASOS DE DENGUE, DE SE 01/2025 A SE 04/ 2026 POR DISTRITOS DE RESIDENCIA X REGION SANITARIA – ALTO PARANA

Entre la Semana Epidemiológica (SE) 01/2025 hasta SE 04/2026 del año 2025, se han registrado 1 caso confirmado y otro probable.

En cuanto a la distribución por serotipo, no se han reportado casos de DEN-1 y casos de DEN-2.

BARRIOS O DISTRITOS	CASOS DE DENGUE	DENGUE-1	DENGUE-2	PROBABLES	TOTAL
CIUDAD DEL ESTE	0	0	0	1	0
DOMINGO MARTINEZ DE IRALA	0	0	0	0	0
DR. JUAN LEON MALLORQUIN	0	0	0	0	0
DR. RAUL PEÑA	0	0	0	0	0
HERNANDARIAS	0	0	0	0	0
IRUÑA	0	0	0	0	0
ITAKYRY	1	0	0	0	0
JUAN E. O'LEARY	0	0	0	0	0
LOS CEDRALES	0	0	0	0	0
MBARACAYU	0	0	0	0	0
MINGA GUAZU	0	0	0	0	0
MINGA PORA	0	0	0	0	0
NARANJAL	0	0	0	0	0
ÑACUNDAY	0	0	0	0	0
PRESIDENTE FRANCO	0	0	0	0	0
SAN ALBERTO	0	0	0	0	0
SAN CRISTOBAL	0	0	0	0	0
SANTA FE DEL PARANA	0	0	0	0	0
SANTA RITA	0	0	0	0	0
SANTA ROSA DEL MONDAY	0	0	0	0	0
TAVAPY	0	0	0	0	0
YGUAZU	0	0	0	0	0
TOTAL	1	0	0	1	2

TABLA 5: NOTIFICACIONES Y CASOS DE DENGUE, DE LAS ULTIMAS 3 SEMANAS SE 02 al 04/2026

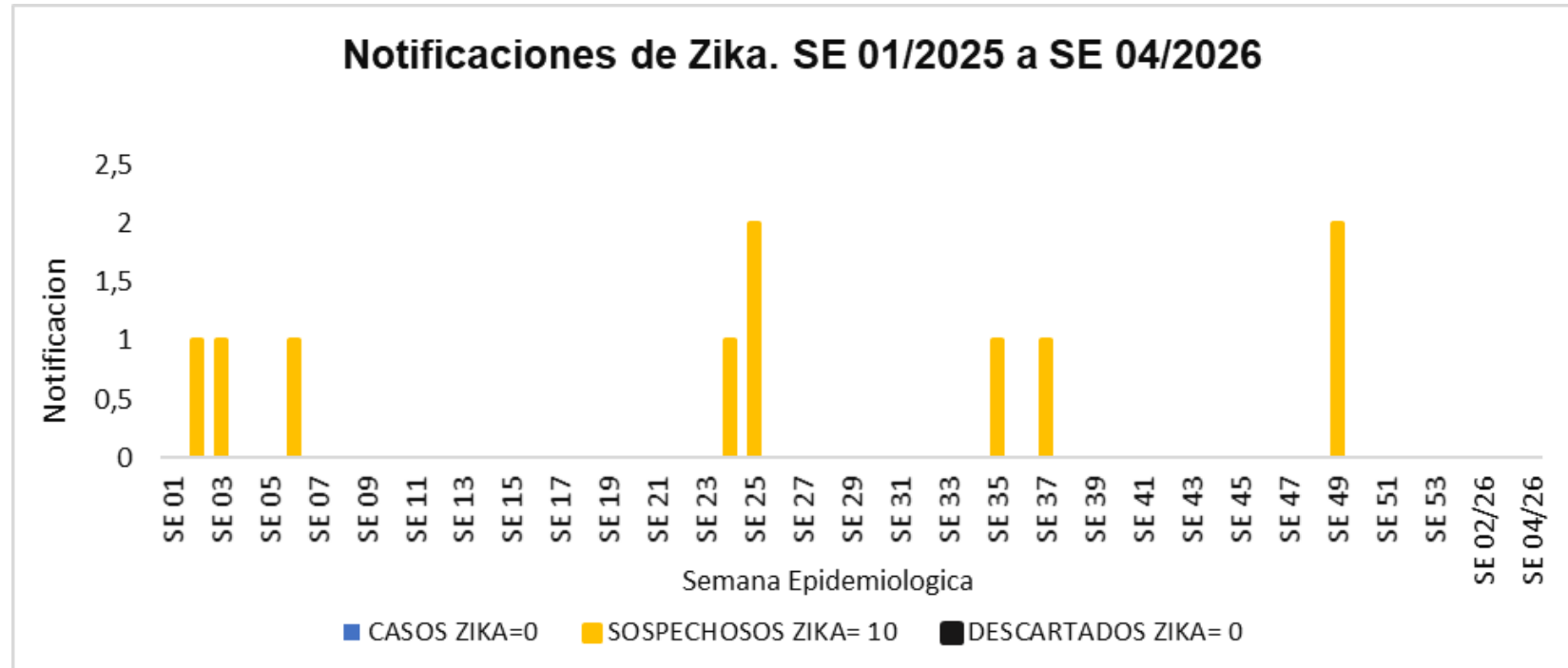
X REGION SANITARIA - ALTO PARANA

DISTRITOS	BARRIOS	NOTIFICACIONES DENGUE ULTIMAS 3 SEMANAS	CASOS DE DENGUE ULTIMAS 3 SEMANAS
CIUDAD DEL ESTE	11 A 13 ACARAY	2	
	8 A 9 MONDAY	2	
	9 A 11 MONDAY	1	
	CIUDAD NUEVA	1	
	DON BOSCO	1	
	SAN BLAS	1	
	(en blanco)	3	
DOMINGO MARTINEZ DE IRALA	COLONIA JEPOPHY SUB-URBANO	1	
	COLONIA PIRA PYTA	1	
DR. JUAN LEON MALLORQUIN	(en blanco)	1	
HERNANDARIAS	ASENT. FELIX DE AZARA	1	
	BELLA VISTA	1	
	MARISCAL LOPEZ	1	
	SAN RAMON	2	
	SANTO DOMINGO	1	
	TACURU PUKU	1	
	TRIGAL 3	1	
	VILLA DEPORTIVA	1	
	(en blanco)	4	
IRUÑA	CENTRO	1	
ITAKYRY	4 BOCAS	2	
	ASENT. ACARAY POTY	1	
	CAREMA GUASU	3	
	CENTRO	1	
	CRUCE ITAKYRY	2	
	ITAIPYTE	1	
	JUANITA	1	
	LOMAS	3	
	RANCHO ALEGRE	1	
	SAN JOSE	4	
	SANTA LIBRADA	2	
	SANTO DOMINGO	2	
	(en blanco)	1	
	CENTRO	1	
JUAN E. O'LEARY	KO'E RORY	1	
	COLONIA LOS CEDRALES	1	
LOS CEDRALES	LAURELES	3	
	SAN ISIDRO	2	

DISTRITOS	BARRIOS	NOTIFICACIONES DENGUE ULTIMAS 3 SEMANAS	CASOS DE DENGUE ULTIMAS 3 SEMANAS
MINGA PORÁ	SAN MIGUEL	2	
NARANJAL	AURORA	1	
	CENTRO	2	
	PRIMERO DE MAYO	1	
PRESIDENTE FRANCO	LAS MERCEDES	1	
	SAN JOSE OBRERO	1	
	SAN PABLO - SAN JUAN	1	
	SAN RAFAEL	1	
	SAN SEBASTIAN	1	
	SANTA CLARA	1	
	SANTA ROSA	1	
	(en blanco)	3	
SAN ALBERTO	(en blanco)	1	
SANTA RITA	NUEVA SANTA RITA	1	
	SAN MIGUEL 1	1	
	SINUELO	1	
	(en blanco)	1	
SANTA ROSA DEL MONDAY	CENTRO	1	
	GUARANI	1	
	KARAJA	1	
TAVAPY	TAVAPY 1	1	
YGUAZU	KILOMETRO 38	1	
MBARACAYU	ASENT. 1RO DE MAYO	1	
	PUERTO INDIO	2	
MINGA GUAZU	ASENT. CALLE 26 SAN ISDRO	2	
	CALLE 14 ACARAY	1	
	CALLE 14 MONDAY	1	
	CALLE 16 ACARAY	1	
	CALLE 18 MONDAY	1	
	CALLE 20 ACARAY	3	
	VIRGEN DEL CARMEN	1	
	(en blanco)	1	
Total		83	

Como se puede apreciar en la tabla, durante las últimas tres semanas hemos recibido un total de 83 notificaciones en algunos distritos, y no contamos con casos confirmado de Dengue. Destaca que el distrito con el mayor número de notificaciones en este período es Itakyry, con un total de 24 notificaciones.

GRAFICO 6. NUMERO TOTAL DE NOTIFICACIONES DE ZIKA DE LA SE 01/2025 A SE 04/ 2026 X REGION SANITARIA – ALTO PARANA



Fuente: Base Arbovirosis- sistema IT DGVS

Desde la SE 01/2025 hasta SE 04/2026 se han registrado notificaciones de las cuales el **10%(9/9)** son sospechosos y el **0%** descartados.

Actualmente, no se encuentran casos positivos de Zika.