

## BOLETIN SEMANAL

# ARBOVIROSIS

**X REGION SANITARIA – ALTO PARANA**

**SE 1/2025 al SE 03/2026 (28 de diciembre del 2024 al 24 de enero del 2026)**

## Descripción

Este boletín contiene información actualizada de la Situación Epidemiológica de Arbovirosis: Dengue, Zika y Chikungunya.

Los datos presentados, tienen como fuente principal la base nacional de la Vigilancia de Arbovirosis.

## Consideraciones

El contenido de este boletín puede modificarse según la dinámica de la vigilancia de las Arbovirosis: Dengue, Chikungunya y Zika.

Las notificaciones de Arbovirosis se definen operacionalmente, en este boletín, a partir de la Resolución N° 0335/2023 "Criterios de definición de casos de arbovirosis: dengue, chikungunya y zika".

Remitirse a este documento oficial para conocer las definiciones epidemiológicas de caso, utilizados en este material.

## ELABORADO POR LA UNIDAD EPIDEMIOLOGICA REGIONAL

### Epidemiólogo Regional:

Lic. Blanca Villalba

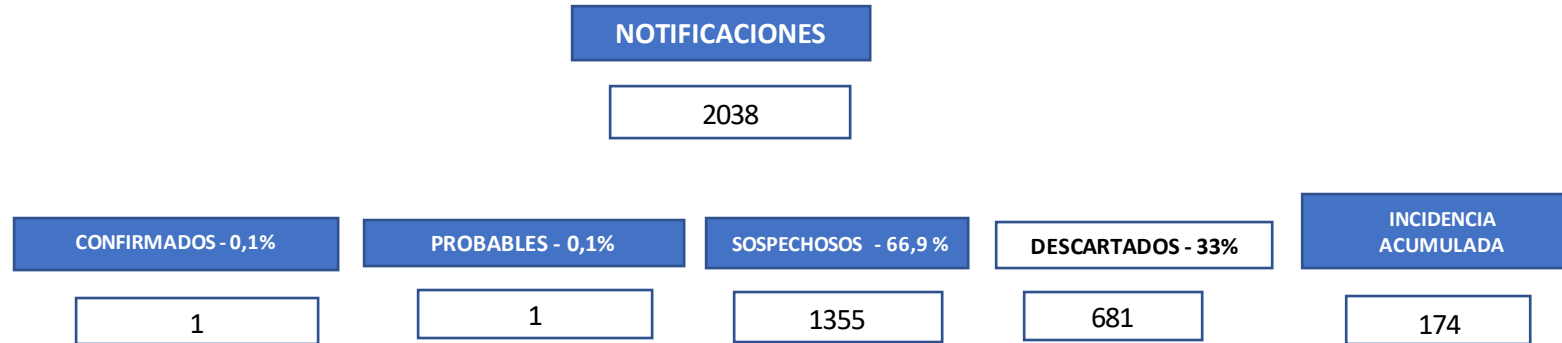
### Correo electrónico:

Uer\_decima@hotmail.com

**Unidad Epidemiológica Regional:** Décima Región Sanitaria, Alto Paraná.

**Oficina:** Alto Paraná, Ciudad del Este - XRS

## DENGUE- DATOS ACUMULADOS A NIVEL DEPARTAMENTAL ( SE 01/2025 a SE 03/2026)



La tasa de incidencia acumulada es por 100.000 hab.

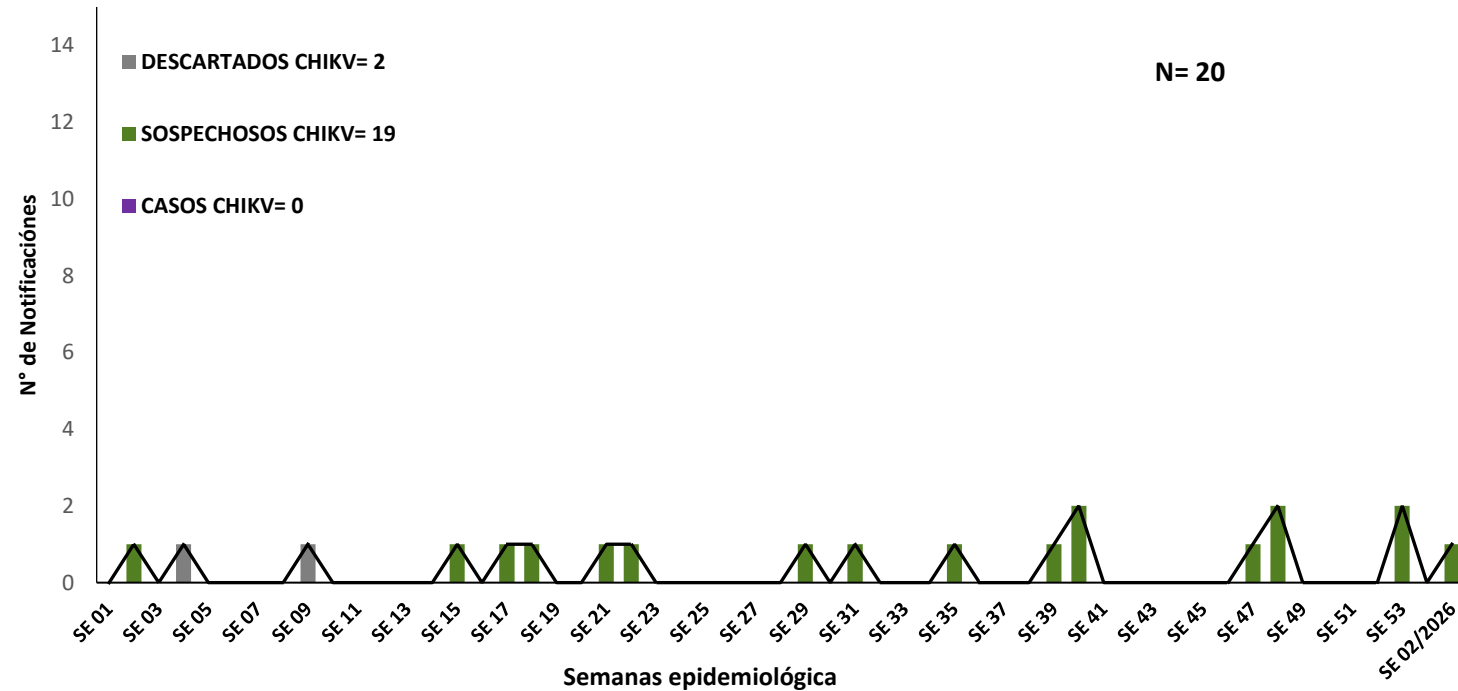
## DENGUE- ULTIMAS TRES SEMANAS (SE 01 al SE 03/2026)

CIERRE DE CASOS	SE 53	SE 01/26	SE 02/26	ULTIMAS 3 SE	%	INCIDENCIA ACUMULADA
CONFIRMADOS	0	0	0	0	0%	10
PROBABLES	0	0	0	0	0%	
SOSPECHOSOS	25	23	33	81	88%	
DESCARTADOS	8	3	0	11	12%	
NOTIFICACIONES	33	26	33	92	100%	

La tasa de incidencia acumulada es por 100.000 hab.

## GRAFICO 1. CURVA DE NOTIFICACIONES DE CHIKUNGUNYA. SE 01/2025 a SE 03/ 2026 X REGION SANITARIA – ALTO PARANA

Notificaciones de Chikungunya. SE 01/2025 a SE 03/2026



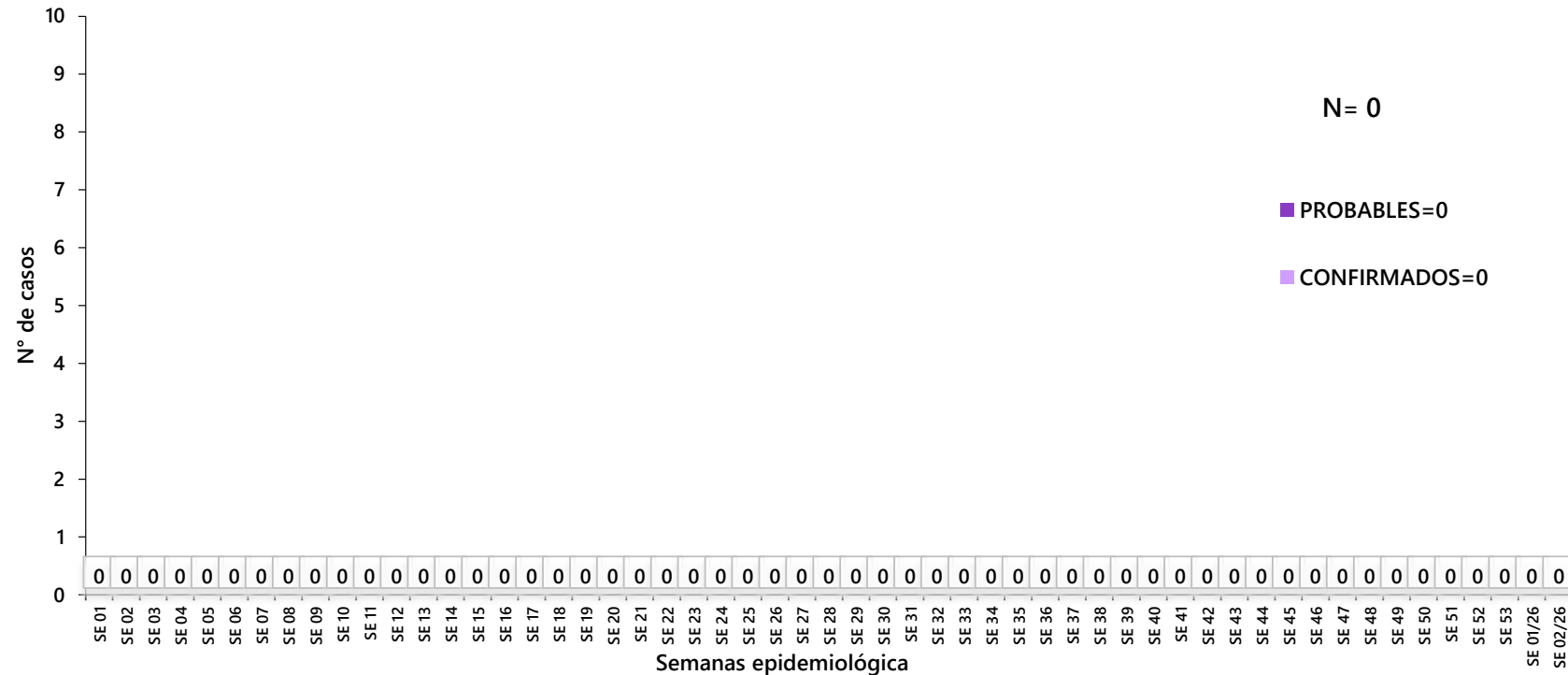
Fuente: Base Arbovirosis- sistema IT DGVS

Se observa notificaciones de Chikungunya, de las cuales el

- **0%** (0/20) casos confirmados
- **17%** (19/20) sospechosos
- **83%** (2/20) a descartados

# GRAFICO 1. CURVA DE CASOS DE CHIKUNGUNYA. SE 01/2025 A SE 03/2026 X REGION SANITARIA- ALTO PARANA

Curva de casos de chikungunya de SE 01/2025 a SE 03/2026



Fuente: Base Arbovirosis- sistema IT DGVS

Se observan notificaciones de Chikungunya, de las cuales el

- **0%** (0/0) casos confirmados
- **0%** (0/0) probables .

**TABLA 1. CASOS ACUMULADOS DE CHIKUNGUNYA, DE LA 01/2025 AL SE 03/2026 POR DISTRITOS Y BARRIOS DE RESIDENCIA  
X REGION SANITARIA – ALTO PARANA**

BARRIOS O DISTRITOS	CASOS DE CHIKV	PROBABLES	TOTAL
CIUDAD DEL ESTE	0	0	0
DOMINGO MARTINEZ DE IRALA	0	0	0
DR. JUAN LEON MALLORQUIN	0	0	0
DR. RAUL PEÑA	0	0	0
HERNANDARIAS	0	0	0
IRUÑA	0	0	0
ITAKYRY	0	0	0
JUAN E. O'LEARY	0	0	0
LOS CEDRALES	0	0	0
MBARACAYU	0	0	0
MINGA GUAZU	0	0	0
MINGA PORÁ	0	0	0
NARANJAL	0	0	0
ÑACUNDAY	0	0	0
PRESIDENTE FRANCO	0	0	0
SAN ALBERTO	0	0	0
SAN CRISTOBAL	0	0	0
SANTA RITA	0	0	0
SANTA ROSA DEL MONDAY	0	0	0
TAVAPY	0	0	0
YGUAZU	0	0	0
<b>TOTAL</b>	<b>0</b>	<b>0</b>	<b>0</b>

En el departamento del Alto Paraná no se reportan casos confirmados de Chikungunya desde la SE 01/2025 hasta SE 03/2026

TABLA 2 . CASOS DE CHIKUNGUNYA, DE LAS ULTIMAS 3 SEMANAS SE 01/2025 AL SE 03/2026 POR DISTRITOS Y BARRIOS DE RESIDENCIA

X REGION SANITARIA – ALTO PARANA

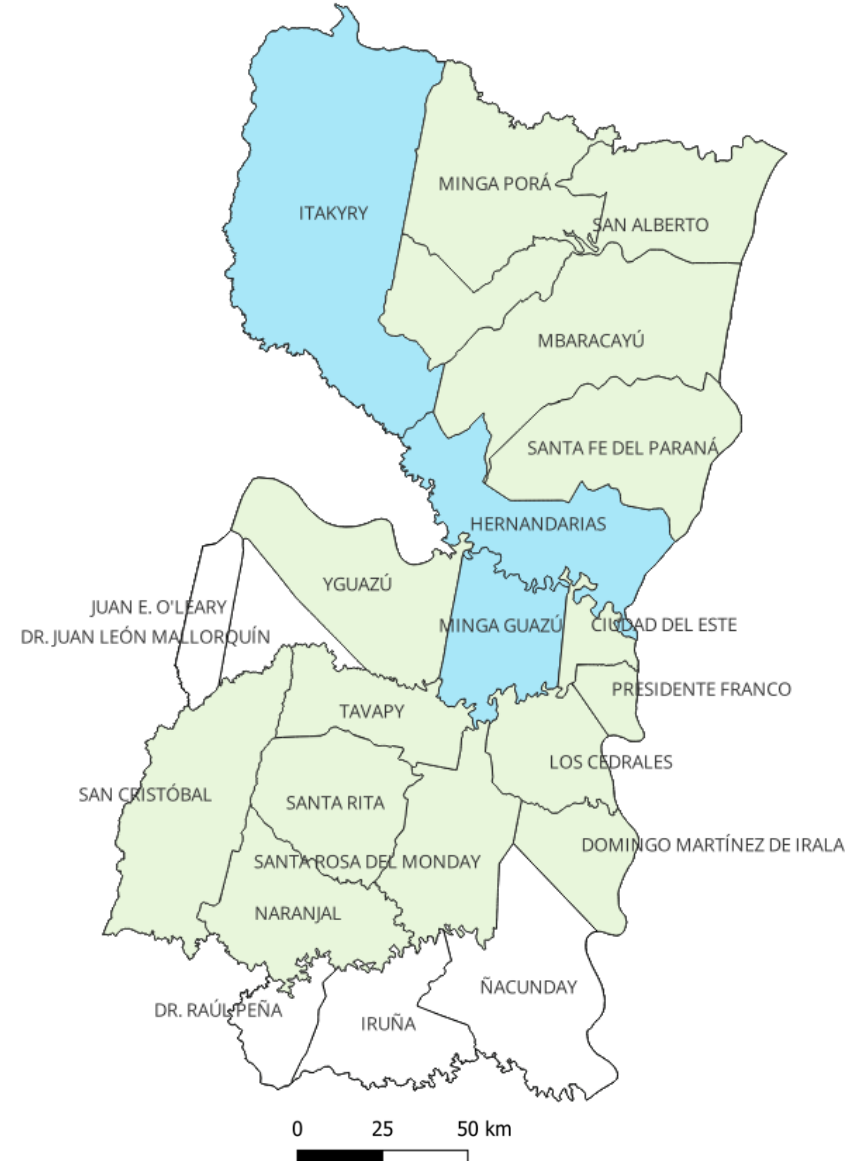
BARRIOS O DISTRITOS	CASOS DE CHIKV
CIUDAD DEL ESTE	0
DOMINGO MARTINEZ DE IRALA	0
DR. JUAN LEON MALLORQUIN	0
DR. RAUL PEÑA	0
HERNANDARIAS	0
IRUÑA	0
ITAKYRY	0
JUAN E. O'LEARY	0
LOS CEDRALES	0
MBARACAYU	0
MINGA GUAZU	0
MINGA PORA	0
NARANJAL	0
ÑACUNDAY	0
PRESIDENTE FRANCO	0
SAN ALBERTO	0
SAN CRISTOBAL	0
SANTA RITA	0
SANTA ROSA DEL MONDAY	0
TAVAPY	0
YGUAZU	0
<b>TOTAL</b>	<b>0</b>

En las últimas tres semanas, hasta el momento no se a registrado notificaciones de casos sospechosos como se puede observar.



## ALTO PARANA - DISTRITOS MAS AFECTADOS ULTIMAS TRES SEMANAS ( SE 01 al SE 03/2026)

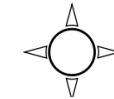
DISTRITOS	CONFIRMADO	PROBABLE	SOSPECHOSO	TOTAL	
CIUDAD DEL ESTE	0	0	7	7	9%
DOMINGO MARTINEZ DE IRALA	0	0	2	2	2%
DR. JUAN LEON MALLORQUIN	0	0	0	0	0%
DR. RAUL PEÑA	0	0	0	0	0%
HERNANDARIAS	0	0	13	13	16%
IRUÑA	0	0	0	0	0%
ITAKYRY	0	0	13	13	16%
JUAN E. O'LEARY	0	0	0	0	0%
LOS CEDRALES	0	0	3	3	4%
MBARACAYU	0	0	6	6	7%
MINGA GUAZU	0	0	11	11	14%
MINGA PORÁ	0	0	3	3	4%
NARANJAL	0	0	2	2	2%
ÑACUNDAY	0	0	0	0	0%
PRESIDENTE FRANCO	0	0	8	8	10%
SAN ALBERTO	0	0	1	1	1%
SAN CRISTOBAL	0	0	1	1	1%
SANTA FE DEL PARANA	0	0	1	1	1%
SANTA RITA	0	0	5	5	6%
SANTA ROSA DEL MONDAY	0	0	2	2	2%
TAVAPY	0	0	1	1	1%
YGUAZU	0	0	2	2	2%
<b>TOTAL</b>	<b>0</b>	<b>0</b>	<b>81</b>	<b>81</b>	



ALTO PARANA

Vigilancia de Arbovirosis

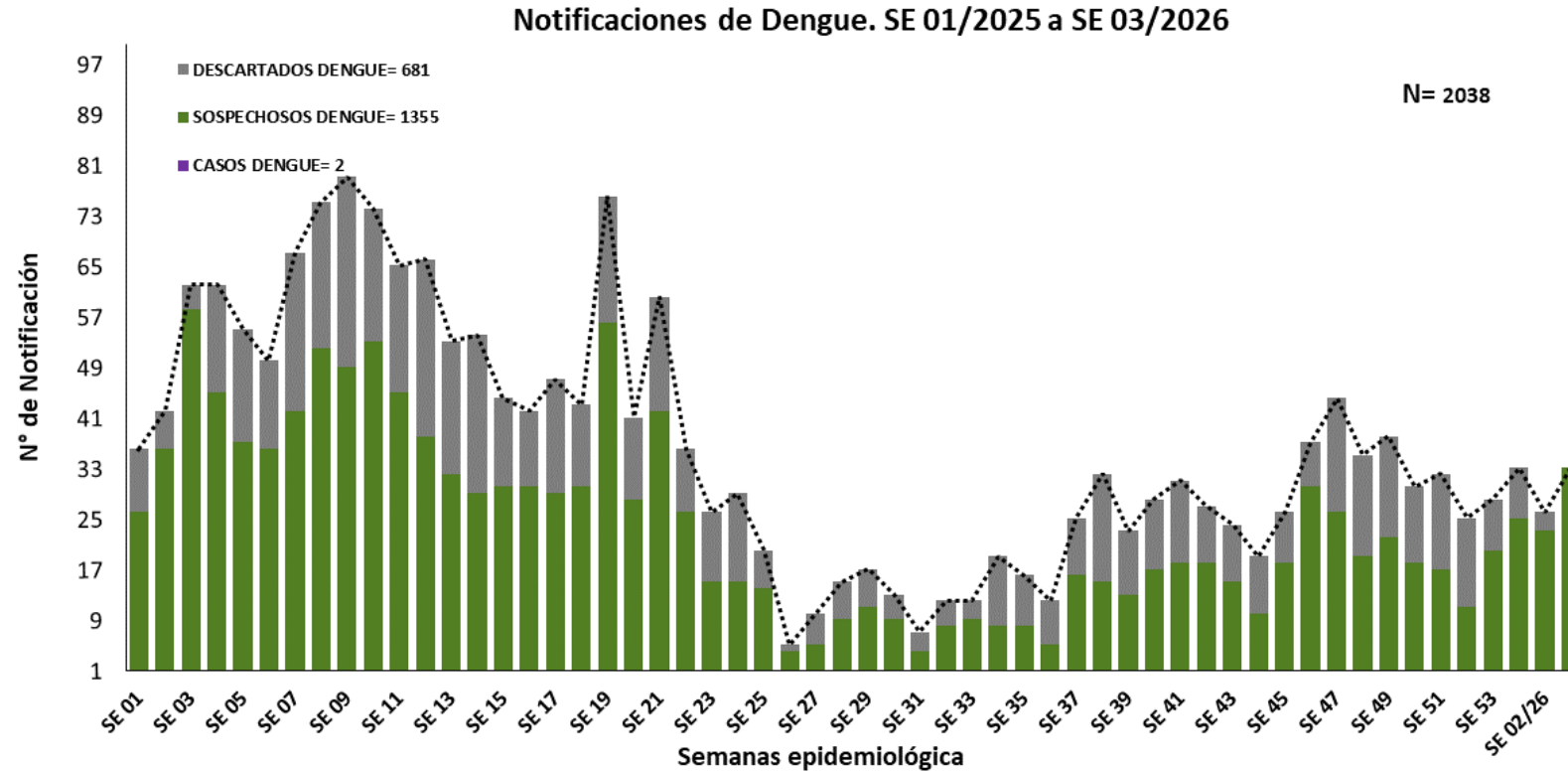
SE 01 al 03/2026



### Referencias

Distribución de Casos Confirmados y Sospechosos	
	1 a 10 notificación
	11 a 20 notificación
	21 a 30 notificación

## GRAFICO 3. NUMERO TOTAL DE NOTIFICACIONES DE DENGUE DE LA SE 01/2025 A SE 03/ 2026 X REGION SANITARIA- ALTO PARANA



Fuente: Base Arbovirosis- sistema IT DGVS

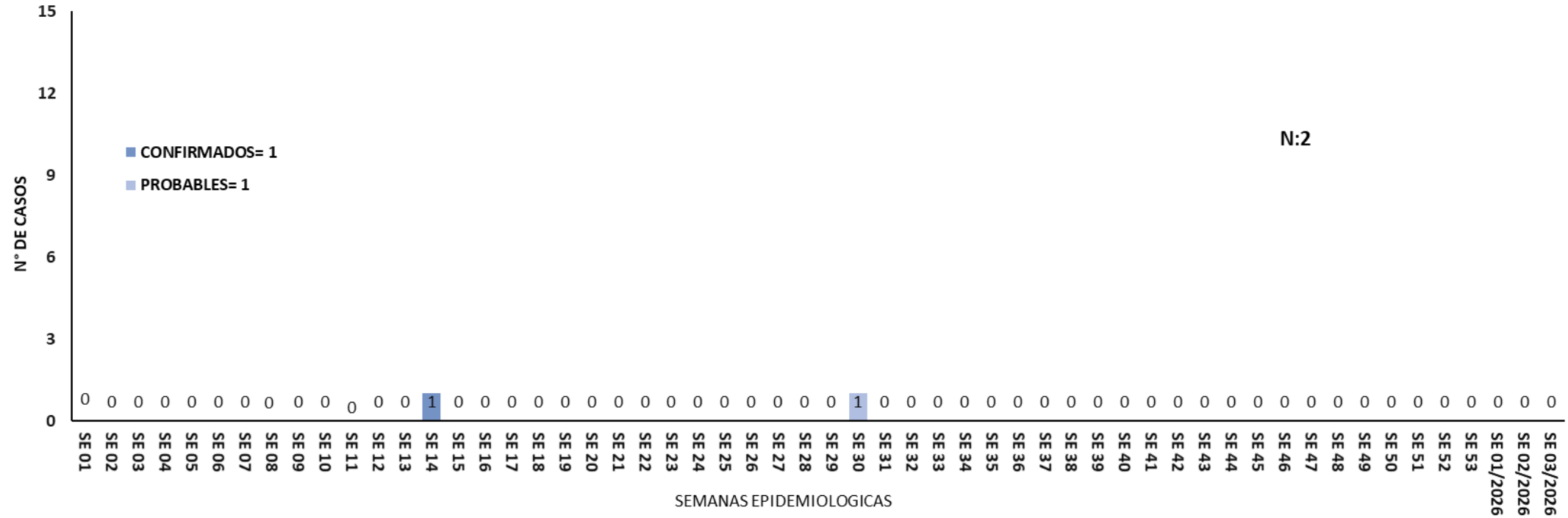
Se observa **2038** casos de DENGUE

- **0,1%** (2/2038) **confirmados** y
- **66%**(1355/2038) **sospechosos**
- **34%**(681/2038) **descartados**

Se observó el pico máximo se observa en la **SE 9** (del 23 de febrero al 01 de marzo del 2025) con **79** notificaciones

## GRAFICO 4. NUMERO TOTAL DE CASOS DE DENGUE DE LA SE 01/2025 A SE 03/ 2026 X REGION SANITARIA- ALTO PARANA

CURVA DE CASOS DE DENGUE. SE 01/2025 A SE 03/2026



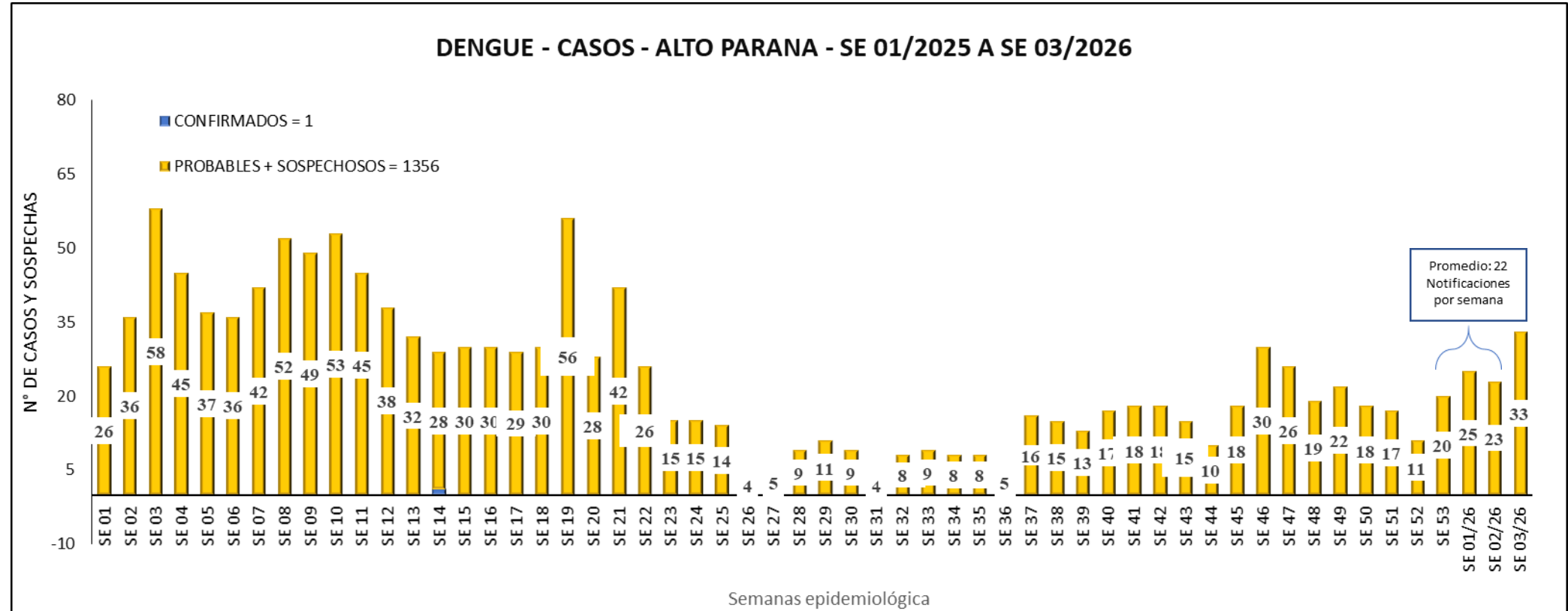
Fuente: Base Arbovirosis- sistema IT DGVS

Se observa 2 casos de DENGUE

- 50% 1 confirmados y
- 50% 1 probables

Como se puede observar en el grafico actualmente con 2 casos confirmados.

## GRAFICO 5. NUMERO TOTAL CASOS DE DENGUE + SOSP. + PROBABLES DE LA SE 01/2025 A SE 03/ 2026 X REGION SANITARIA- ALTO PARANA



## TABLA 4. CASOS DE DENGUE, DE SE 01/2025 A SE 03/ 2026 POR DISTRITOS DE RESIDENCIA X REGION SANITARIA – ALTO PARANA

Entre la Semana Epidemiológica (SE) 01/2025 hasta SE 03/2026 del año 2025, se han registrado 1 caso confirmado y otro probable.

En cuanto a la distribución por serotipo, no se han reportado casos de DEN-1 y casos de DEN-2.

BARRIOS O DISTRITOS	CASOS DE DENGUE	DENGUE-1	DENGUE-2	PROBABLES	TOTAL
CIUDAD DEL ESTE	0	0	0	1	0
DOMINGO MARTINEZ DE IRALA	0	0	0	0	0
DR. JUAN LEON MALLORQUIN	0	0	0	0	0
DR. RAUL PEÑA	0	0	0	0	0
HERNANDARIAS	0	0	0	0	0
IRUÑA	0	0	0	0	0
ITAKYRY	1	0	0	0	0
JUAN E. O'LEARY	0	0	0	0	0
LOS CEDRALES	0	0	0	0	0
MBARACAYU	0	0	0	0	0
MINGA GUAZU	0	0	0	0	0
MINGA PORA	0	0	0	0	0
NARANJAL	0	0	0	0	0
ÑACUNDAY	0	0	0	0	0
PRESIDENTE FRANCO	0	0	0	0	0
SAN ALBERTO	0	0	0	0	0
SAN CRISTOBAL	0	0	0	0	0
SANTA FE DEL PARANA	0	0	0	0	0
SANTA RITA	0	0	0	0	0
SANTA ROSA DEL MONDAY	0	0	0	0	0
TAVAPY	0	0	0	0	0
YGUAZU	0	0	0	0	0
<b>TOTAL</b>	<b>1</b>	<b>0</b>	<b>0</b>	<b>1</b>	<b>2</b>

**TABLA 5: NOTIFICACIONES Y CASOS DE DENGUE, DE LAS ULTIMAS 3 SEMANAS SE 01 al 03/2026**

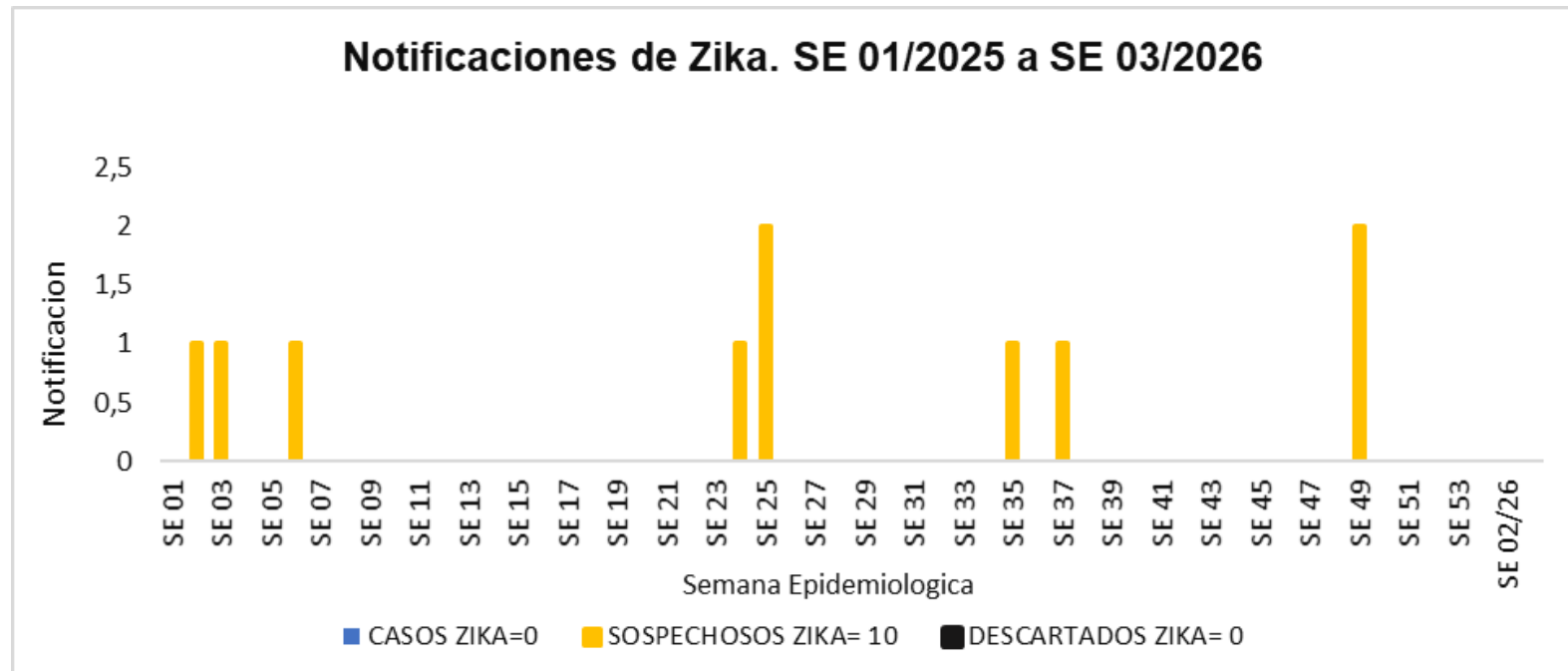
DISTRITOS	BARRIOS	NOTIFICACIONES DENGUE ULTIMAS 3 SEMANAS	CASOS DE DENGUE ULTIMAS 3 SEMANAS
CIUDAD DEL ESTE	11 A 13 ACARAY	3	
	8 A 9 MONDAY	2	
	9 A 11 MONDAY	1	
	DON BOSCO	1	
	SAN BLAS	1	
DOMINGO MARTINEZ DE IRALA	(en blanco)	1	
	COLONIA JEPOPHY SUB-URBANO	1	
	COLONIA PIRA PYTA	1	
HERNANDARIAS	AREA 6	1	
	ASENT. FELIX DE AZARA	1	
	BELLA VISTA	1	
	MARIA MAGDALENA	1	
	MARISCAL LOPEZ	2	
	SAN MIGUEL	1	
	SAN RAMON	1	
	TACURU PUKU	2	
	TRIGAL 3	2	
	VILLA DEPORTIVA	1	
	(en blanco)	4	
	4 BOCAS	2	
ITAKYRY	ACARAY COSTA	1	
	CENTRO	1	
	CRUCE ITAKYRY	1	
	JUANITA	1	
	LOMAS	1	
	SAN JOSE	3	
	SANTA LIBRADA	1	
	YTU	1	
	(en blanco)	1	
LOS CEDRALES	COLONIA LOS CEDRALES	1	
	LAURELES	3	
MBARACAYU	ASENT. 1RO DE MAYO	1	
	MBARACAYU CENTRO SUB-URBANO	1	
	PUERTO INDIO	4	
MINGA GUAZU	ASENT. 2DA LINEA BOQUERON	1	
	ASENT. CALLE 26 SAN ISDRO	2	
	ASENT. PORVENIR	1	
	CALLE 14 ACARAY	1	
	CALLE 14 MONDAY	1	
	CALLE 16 ACARAY	1	
	CALLE 20 ACARAY	2	
	CALLE 26 MONDAY	1	
	CALLE 28 MONDAY	1	
	CALLE 30 ACARAY SAN MARCOS SUB	1	
	CALLE 30 MONDAY	1	

DISTRITOS	BARRIOS	NOTIFICACIONES DENGUE ULTIMAS 3 SEMANAS	CASOS DE DENGUE ULTIMAS 3 SEMANAS
MINGA PORA	SAN MIGUEL	2	
	(en blanco)	1	
NARANJAL	PRIMERO DE MAYO	1	
	SAN ALFREDO	1	
PRESIDENTE FRANCO	SAN JOSE OBRERO	1	
	SAN PABLO - SAN JUAN	2	
	SAN RAFAEL	1	
	SANTA CLARA	1	
	SANTA ROSA	1	
	(en blanco)	3	
SAN ALBERTO	8 DE DICIEMBRE	1	
SAN CRISTOBAL	(en blanco)	1	
SANTA FE DEL PARANA	GLEVA 12 GENERAL DIAZ	1	
SANTA RITA	NUEVA SANTA RITA	1	
	SAN MIGUEL 1	1	
	SINUELO	2	
	(en blanco)	1	
SANTA ROSA DEL MONDAY	CENTRO	1	
	GUARANI	1	
	KARAJA	1	
TAVAPY	TAVAPY 1	1	
YGUAZU	COM INDIG KARANDA'Y	1	
	KILOMETRO 38	1	
Total		81	

Como se puede apreciar en la tabla, durante las últimas tres semanas hemos recibido un total de 81 notificaciones en algunos distritos, y no contamos con casos confirmado de Dengue. Destaca que el distrito con el mayor número de notificaciones en este período es Hernandarias, con un total de 17 notificaciones.



## GRAFICO 6. NUMERO TOTAL DE NOTIFICACIONES DE ZIKA DE LA SE 01/2025 A SE 01/ 2026 X REGION SANITARIA – ALTO PARANA



Fuente: Base Arbovirosis- sistema IT DGVS

Desde la SE 01/2025 hasta SE 01/2026 se han registrado notificaciones de las cuales el **10%(9/9)** son sospechosos y el **0%** descartados.

Actualmente, no se encuentran casos positivos de Zika.