

# BOLETIN SEMANAL

## ARBOVIROSIS

### I REGION SANITARIA- CONCEPCION

**SE 01/2025 a SE 03/2026**

**(del 29 de Diciembre del 2024 al 24 del enero de 2026)**

## Descripción

Este boletín contiene información actualizada de la Situación Epidemiológica de Arbovirosis: Dengue, Zika y Chikungunya.

Los datos presentados, tienen como fuente principal la base nacional de la Vigilancia de Arbovirosis.

## Consideraciones

El contenido de este boletín puede modificarse según la dinámica de la vigilancia de las Arbovirosis: Dengue, Chikungunya y Zika.

Las notificaciones de Arbovirosis se definen operacionalmente, en este boletín, a partir de la Resolución N° 0335/2023 “Criterios de definición de casos de arbovirosis: dengue, chikungunya y zika”.

Remitirse a este documento oficial para conocer las definiciones epidemiológicas de caso, utilizados en este material.

## ELABORADO POR LA UNIDAD EPIDEMIOLÓGICA REGIONAL

### Epidemiólogo Regional:

Lic. Luciana Echeverría Acosta

### Correo electrónico:

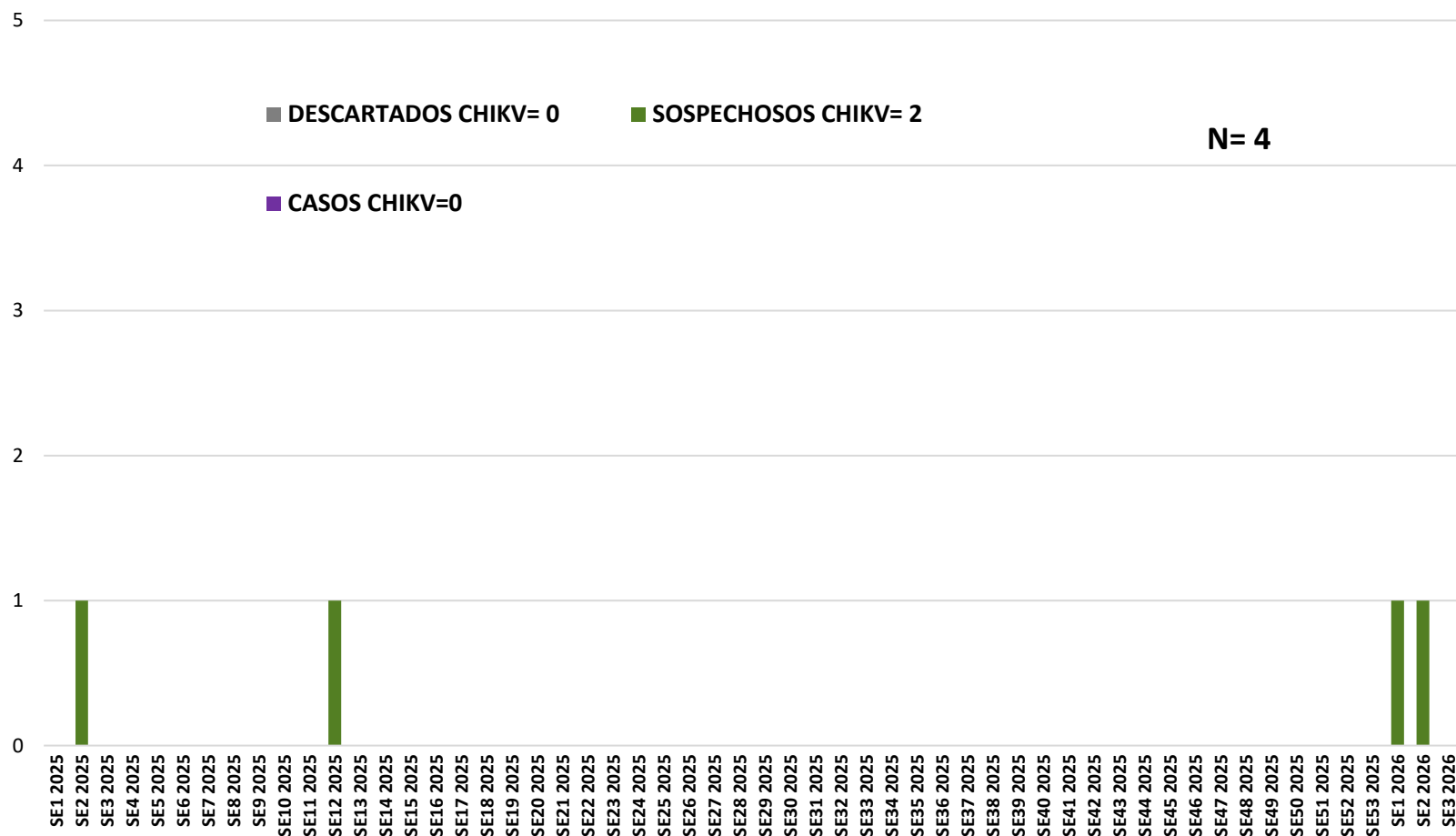
uerconcepcion@gmail.com

**Unidad Epidemiológica Regional:** primera Región Sanitaria, Concepción.

**Oficina:** Concepción.

## GRÁFICO 1. CURVA DE NOTIFICACIONES DE CHIKUNGUNYA. SE 1/2025 A SE 3/2026 I REGION SANITARIA-CONCEPCION

Desde la SE 1/2025 a SE 4/2026 se acumularon 4 notificaciones de Chikungunya, el 100% (4/4) corresponden a casos sospechosos, en el departamento no se cuenta con casos confirmados.



## GRÁFICO 2. CURVA DE CASOS DE CHIKUNGUNYA. SE DEL 1/2025 SE 3/2026 I REGION SANITARIA-CONCEPCION

Hasta la SE 4/2026 no se tiene casos confirmado de chikungunya de en el departamento

**TABLA 2 . CASOS DE CHIKUNGUNYA, DE LAS ULTIMAS 3 SEMANAS SE 1, SE 2, SE 3 2026 POR DISTRITOS Y BARRIOS DE RESIDENCIA I REGION SANITARIA-CONCEPCION**

En las ultimas 3 semanas se tuvo una notificación de caso sospechoso de chikungunya en el departamento de Concepción, no se registraron casos confirmados

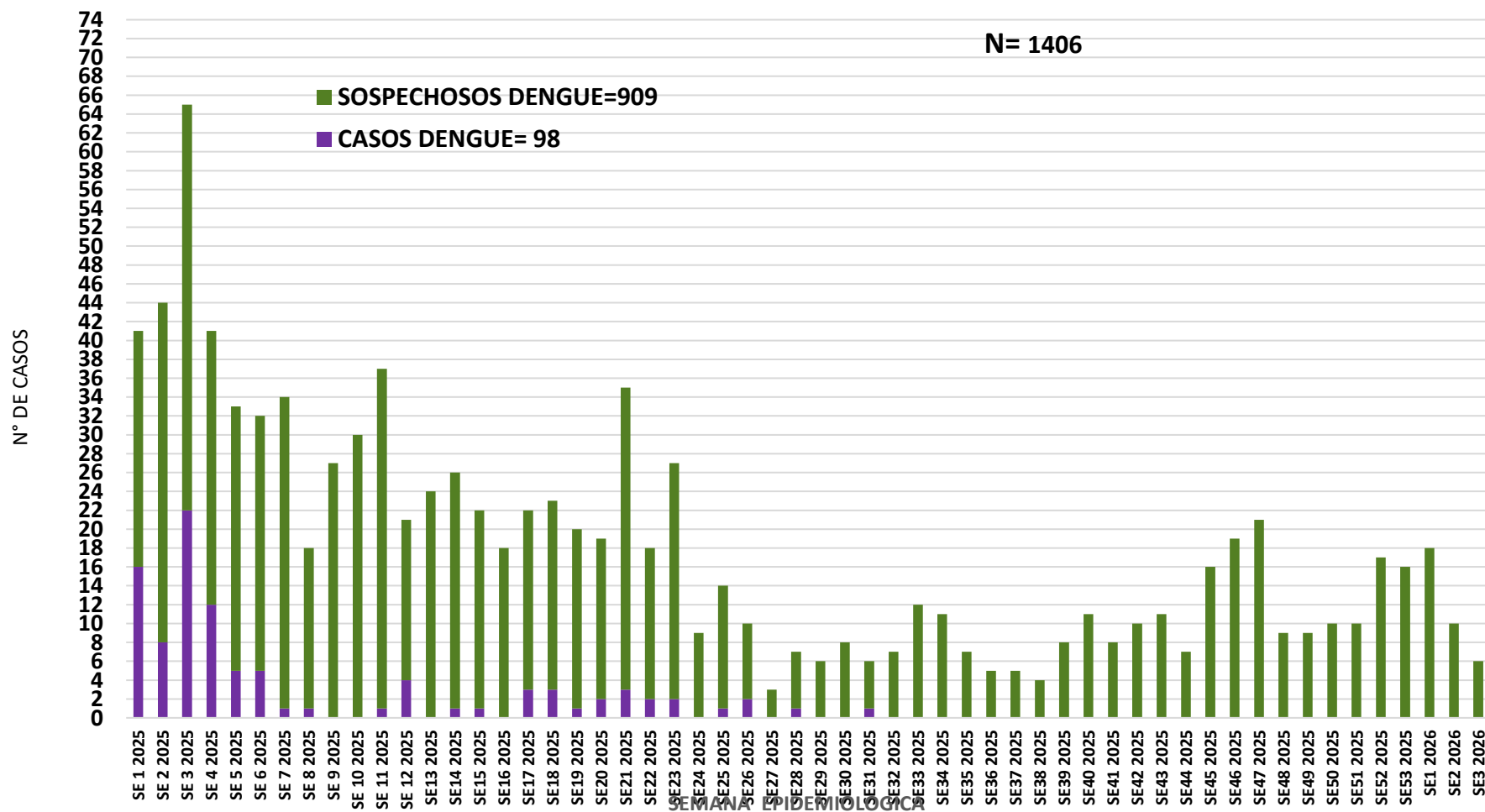
DISTRITOS	BARRIOS	NOTIFICACIONES CHIK ULTIMAS 3 SEMANAS	CASOS DE CHIK ULTIMAS 3 SEMANAS
CONCEPCION		2	0
TOTALES		2	0

## GRÁFICO 3. CURVA DE NOTIFICACIONES DE DENGUE. DESDE LA SE 1/2025 a SE 3/2026 I REGION SANITARIA-CONCEPCION

Desde la SE 1/2025 a la SE 4/2026 se acumularon 1406 notificaciones de Dengue, de las cuales el 7% (98/1406) corresponden a casos confirmados y probables, 65% (904/1406 a sospechosos.

Se observó el pico máximo de en la SE 3 (12 al 18 de enero) con 78 notificaciones.

En las últimas semanas se observó una tendencia descendente de las notificaciones.

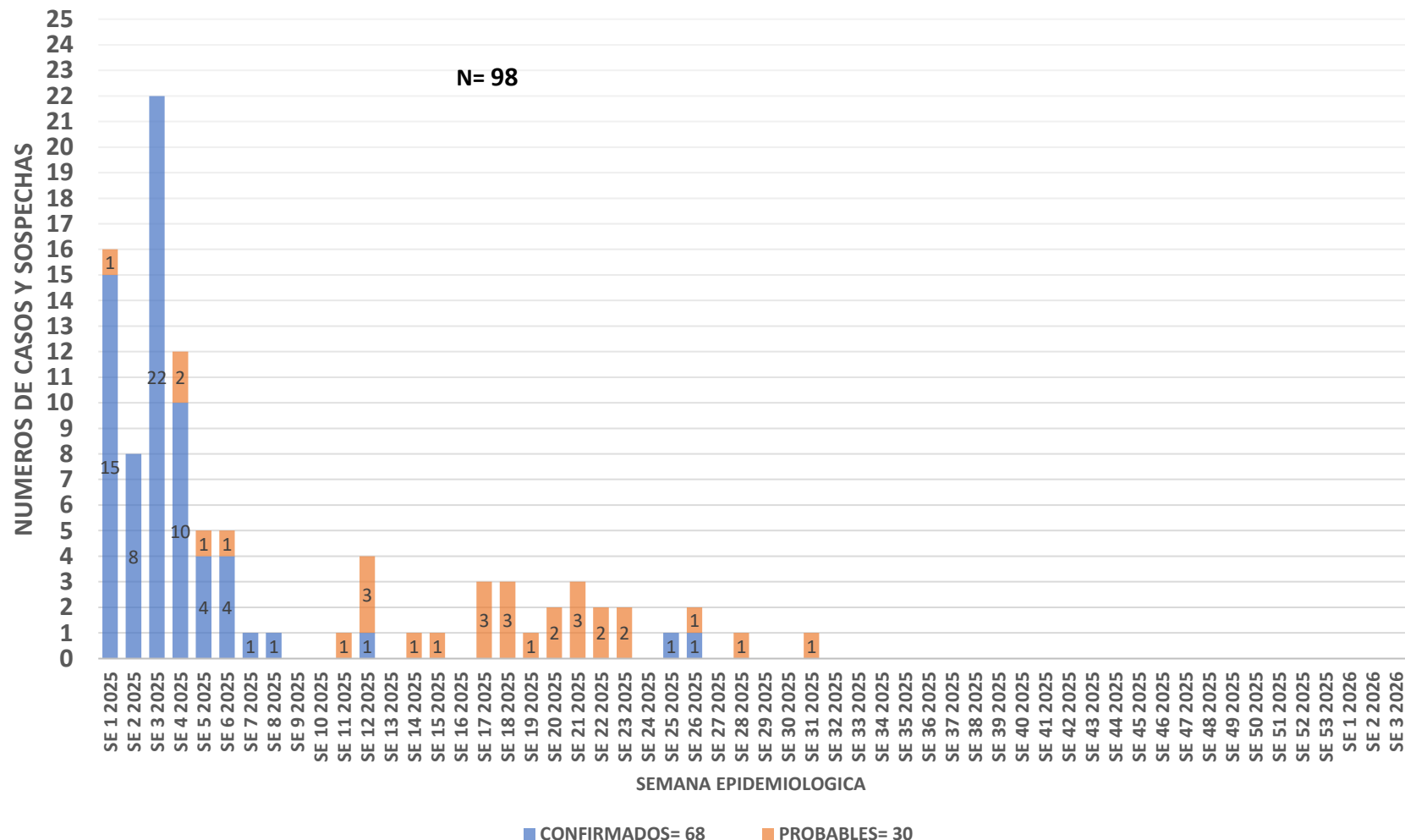


# GRÁFICO 4. CURVA DE CASOS DE DENGUE. DESDE SE 1/2025 A SE 3/2026 I REGION SANITARIA-CONCEPCION

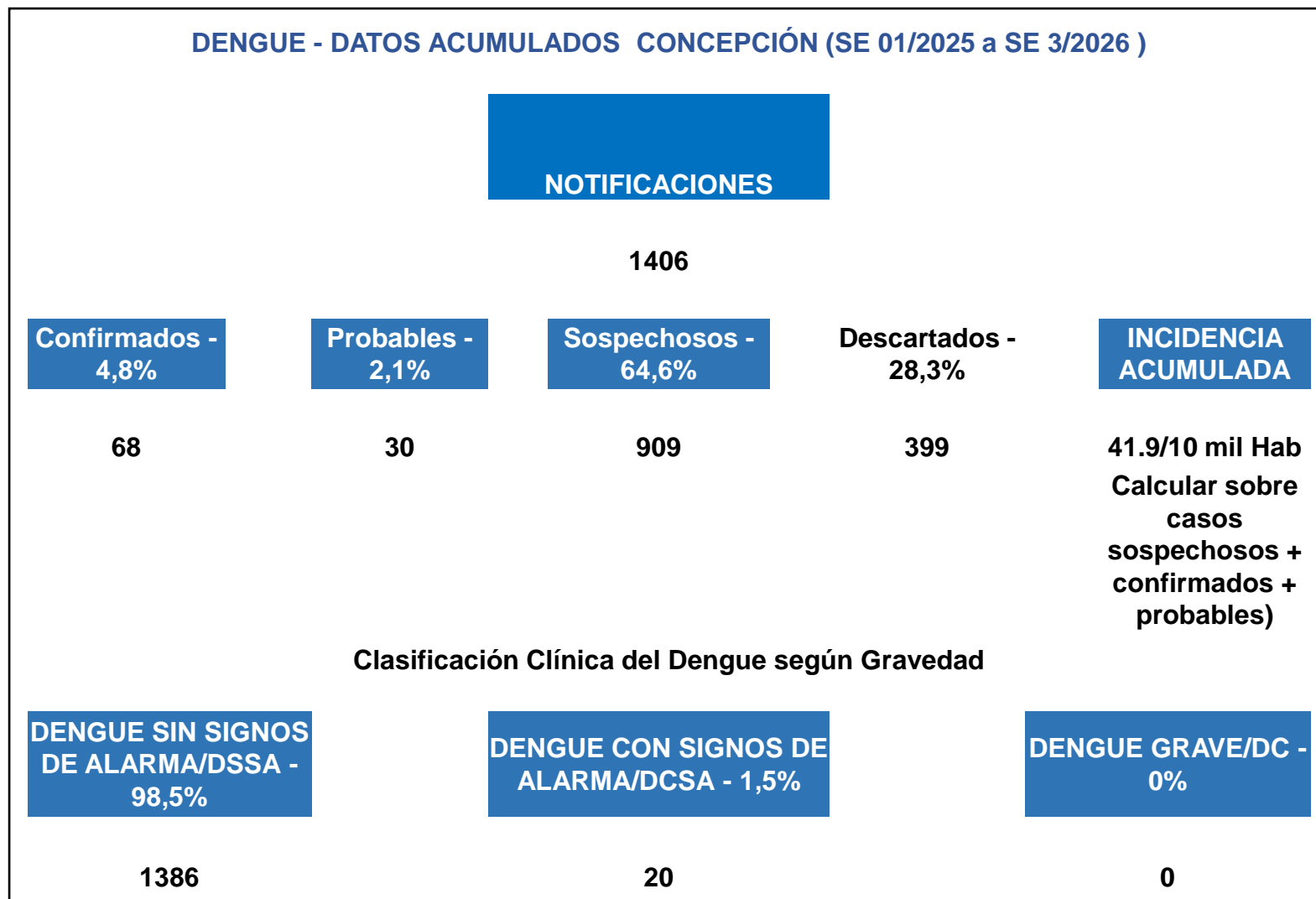
Desde la SE 1/2025 a SE 4/2026 se acumularon 98 casos de dengue, de las cuales el 69% (68/98) corresponden a casos confirmados y 31% (30/98) casos probables

Se observó el pico máximo de en la SE 3 (12 al 18 de enero) con 22 casos confirmados.

En las últimas semanas no se tuvo casos confirmado ni probable.



- En el departamento de Concepción tiene 1406 notificaciones de Dengue, el 4,8% confirmados, 2,1% probables, 64,6% sospechosos y una incidencia acumulada de 41,9/10000 habitantes. Respecto a la clasificación clínica el 98.5% , 1,5% presentaron signos de alarma, y sin casos de dengue grave.





- En las ultimas 3 semanas se tuvo 74 notificaciones de Dengue, 0% de casos confirmados, 0% casos probables, 45,9% son sospechosos, 54,1% casos descartados y una incidencia de 1,4/10000 habitantes, no se tuvo caso de dengue con signos de alarma.

DENGUE - ULTIMAS TRES SEMANAS (SE1, SE2 Y SE 3/2026 )						INCIDENCIA ACUMULADA
CIERRE DE CASOS	SE 01	SE 02	SE 3	ÚLTIMAS 3 SE	%	
Confirmados	0	0	0	0	0,0	1,4/10.000 Hab
Probables	0	0	0	0	0,0	
Sospechosos	18	10	6	34	45,9	
Descartados	12	22	6	40	54,1	
Notificaciones	30	32	12	74	100	
Clasificación Clínica del Dengue según Gravedad						
DENGUE SIN SIGNOS DE ALARMA/DSSA	DENGUE CON SIGNOS DE ALARMA/DCSA		DENGUE GRAVE/DC			
74	0		0			

## TABLA 3. CASOS ACUMULADOS DE DENGUE, DE LA SE 1/2025 a SE 3/2026 POR DISTRITOS DE RESIDENCIA I REGION SANITARIA-CONCEPCION

Los casos se encuentran distribuidos en los distritos de San Lázaro, Concepción, San Carlos, Belén, Loreto, Sgto José Félix López, Itacua y Horqueta del departamento de Concepción, siendo el distrito de San Lázaro el que presenta la mayor cantidad de casos y co-circulación de los serotipos DEN1 y Den 2.

BARRIOS O DISTRITOS	CASOS DE DENGUE	DENGUE-1	DENGUE-2	TOTALES
SAN LAZARO	47	9	27	83
SAN CARLOS	6	0	0	6
CONCEPCION	3	0	1	4
ITACUA	1	1	0	2
BELEN	0	1	0	1
LORETO	1	0	0	1
SGTO JOSE F. LOPEZ	0	0	1	1
HORQUETA	0	0	0	0
<b>TOTALES</b>	<b>57</b>	<b>11</b>	<b>29</b>	<b>98</b>

**TABLA 4 . CASOS DE DENGUE, DE LAS ULTIMAS 3 SEMANAS SE 1, SE 2, y SE 3/2026 POR DISTRITOS Y BARRIOS DE RESIDENCIA. I REGION SANITARIA-CONCEPCION**

En las ultimas 3 semanas se registraron 74 notificaciones de dengue, sin casos confirmados y 45 casos sospechosos, son de los distritos de Yby Yau, Concepción, Horqueta, Loreto, y Belén.

DISTRITOS	CONFIRMADO	PROBABLE	SOSPECHOSO	TOTAL
CONCEPCION	0	0	24	24
YVY YAU	0	0	6	6
HORQUETA	0	0	4	4
LORETO	0	0	8	8
BELEN	0	0	2	2
PASO BARRETO	0	0	1	1
PASO HORQUETA	0	0	0	0
ARROYITO	0	0	0	0
SAN LAZARO	0	0	0	0
ITACUA	0	0	0	0
SAN CARLOS	0	0	0	0
AZOTEY	0	0	0	0
SAN ALFREDO	0	0	0	0
SGTO. JOSE FELIX LOPEZ	0	0	0	0
<b>TOTAL</b>	<b>0</b>	<b>0</b>	<b>45</b>	<b>45</b>

## GRÁFICO 5 . CURVA DE NOTIFICACIONES DE ZIKA. SE 1/2025 a SE 3/2026 I REGION SANITARIA-CONCEPCION

Desde la  
SE1/2025 a la  
SE 4/2026 se  
cuenta con una  
notificación de  
caso de Zika,  
en el  
Departamento  
de Concepción.

