

BOLETIN SEMANAL

ARBOVIROSIS

X REGION SANITARIA – ALTO PARANA

SE 29/2025 al SE 10/2026 (desde 13 de julio 2025 al 14 de marzo del 2026)

Descripción

Este boletín contiene información actualizada de la Situación Epidemiológica de Arbovirosis: Dengue, Zika y Chikungunya.

Los datos presentados, tienen como fuente principal la base nacional de la Vigilancia de Arbovirosis.

Consideraciones

El contenido de este boletín puede modificarse según la dinámica de la vigilancia de las Arbovirosis: Dengue, Chikungunya y Zika.

Las notificaciones de Arbovirosis se definen operacionalmente, en este boletín, a partir de la Resolución N° 0335/2023 "Criterios de definición de casos de arbovirosis: dengue, chikungunya y zika".

Remitirse a este documento oficial para conocer las definiciones epidemiológicas de caso, utilizados en este material.

ELABORADO POR LA UNIDAD EPIDEMIOLOGICA REGIONAL

Epidemiólogo Regional:

Lic. Blanca Villalba

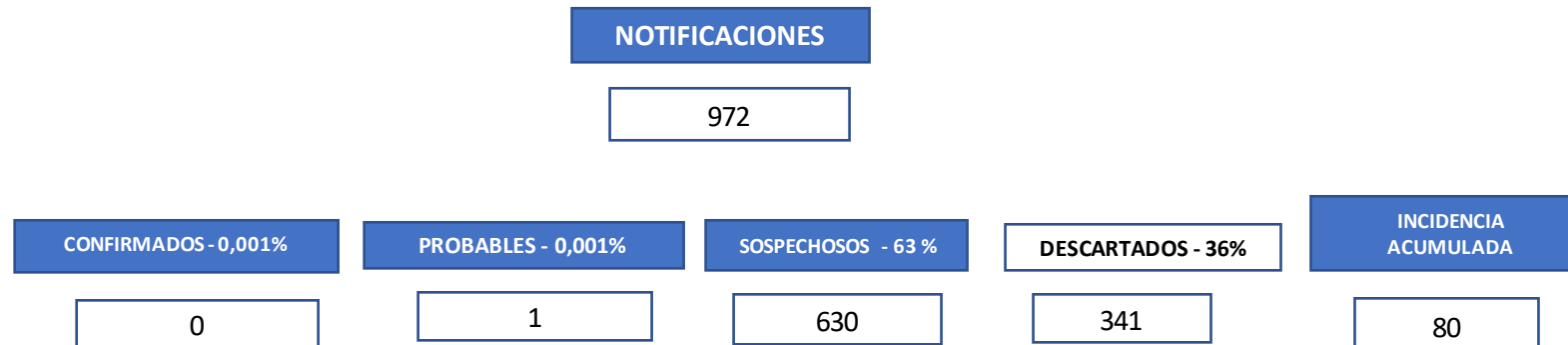
Correo electrónico:

Uer_decima@hotmail.com

Unidad Epidemiológica Regional: Décima Región Sanitaria, Alto Paraná.

Oficina: Alto Paraná, Ciudad del Este - XRS

DENGUE- DATOS ACUMULADOS A NIVEL DEPARTAMENTAL (SE 29/2025 a SE 10/2026)



La tasa de incidencia acumulada es por 100.000 hab.

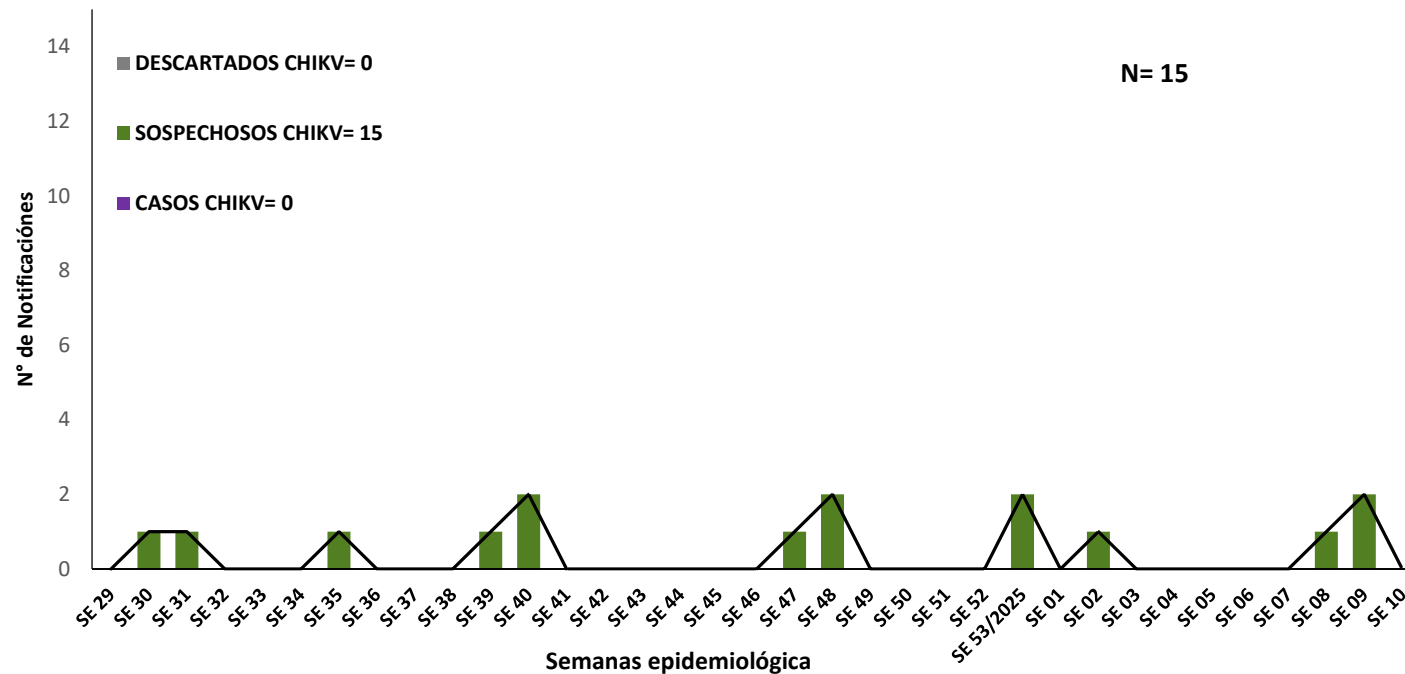
DENGUE- ULTIMAS TRES SEMANAS (SE 08 al SE 10/2026)

CIERRE DE CASOS	SE 08	SE 09	SE 10	ULTIMAS 3 SE	%	INCIDENCIA ACUMULADA
CONFIRMADOS	0	0	0	0	0%	8,5
PROBABLES	0	0	0	0	0%	
SOSPECHOSOS	28	22	17	67	78%	
DESCARTADOS	7	10	2	19	22%	
NOTIFICACIONES	35	32	19	86	100%	

La tasa de incidencia acumulada es por 100.000 hab.

GRAFICO 1. CURVA DE NOTIFICACIONES DE CHIKUNGUNYA. SE 29/2025 a SE 10/ 2026 X REGION SANITARIA – ALTO PARANA

Notificaciones de Chikungunya. SE 29/2025 a SE 10/2026

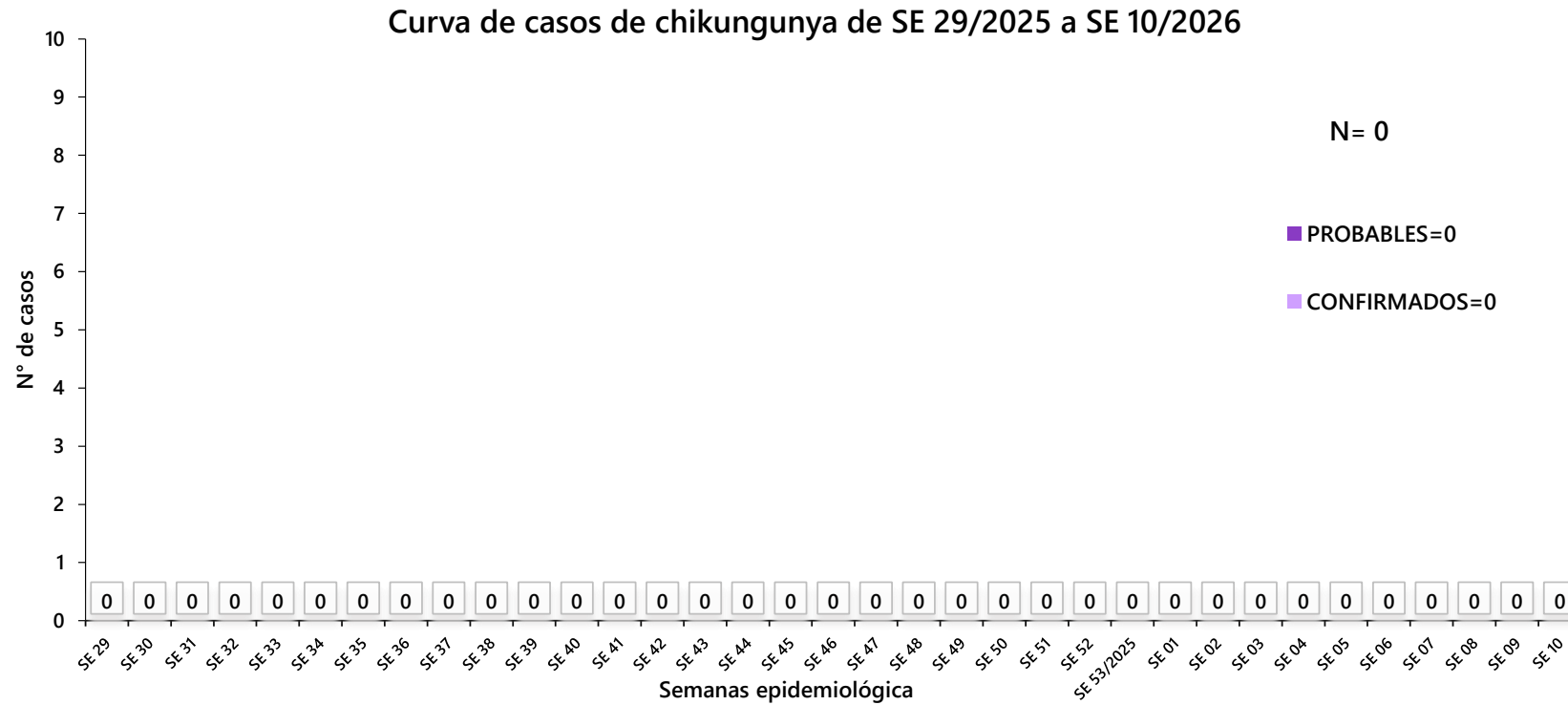


Fuente: Base Arbovirosis- sistema IT DGVS

Se observa notificaciones de Chikungunya, de las cuales el

- **0%** (0/15) casos confirmados
- **100%** (15/15) sospechosos
- **0%** (0/0) a descartados

GRAFICO 1. CURVA DE CASOS DE CHIKUNGUNYA. SE 29/2025 A SE 10/2026 X REGION SANITARIA- ALTO PARANA



Fuente: Base Arbovirosis- sistema IT DGVS

Se observan notificaciones de Chikungunya, de las cuales el

- **0%** (0/0) casos confirmados
- **0%** (0/0) probables .

**TABLA 1. CASOS ACUMULADOS DE CHIKUNGUNYA, DE LA 29/2025 AL SE 10/2026 POR DISTRITOS Y BARRIOS DE RESIDENCIA
X REGION SANITARIA – ALTO PARANA**

BARRIOS O DISTRITOS	CASOS DE CHIKV	PROBABLES	TOTAL
CIUDAD DEL ESTE	0	0	0
DOMINGO MARTINEZ DE IRALA	0	0	0
DR. JUAN LEON MALLORQUIN	0	0	0
DR. RAUL PEÑA	0	0	0
HERNANDARIAS	0	0	0
IRUÑA	0	0	0
ITAKYRY	0	0	0
JUAN E. O'LEARY	0	0	0
LOS CEDRALES	0	0	0
MBARACAYU	0	0	0
MINGA GUAZU	0	0	0
MINGA PORA	0	0	0
NARANJAL	0	0	0
ÑACUNDAY	0	0	0
PRESIDENTE FRANCO	0	0	0
SAN ALBERTO	0	0	0
SAN CRISTOBAL	0	0	0
SANTA RITA	0	0	0
SANTA ROSA DEL MONDAY	0	0	0
TAVAPY	0	0	0
YGUAZU	0	0	0
TOTAL	0	0	0

En el departamento del Alto Paraná no se reportan casos confirmados de Chikungunya desde la SE 29/2025 hasta SE 10/2026

TABLA 2 . CASOS DE CHIKUNGUNYA, DE LAS ULTIMAS 3 SEMANAS SE 08 AL SE 10/2026 POR DISTRITOS Y BARRIOS DE RESIDENCIA

X REGION SANITARIA – ALTO PARANA

DISTRITOS	BARRIOS	NOTIFICACIONES CHIK ULTIMAS 3 SEMANAS	CASOS DE CHIK ULTIMAS 3 SEMANAS
CIUDAD DEL ESTE	AREA 4	1	
IRUÑA	CENTRO	1	
MINGA GUAZU	CALLE 26 ACARAY	1	
TOTAL		3	

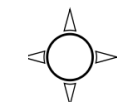
En las últimas tres semanas, hasta el momento no se a registrado notificaciones de casos sospechosos como se puede observar.

ALTO PARANA - DISTRITOS MAS AFECTADOS ULTIMAS TRES SEMANAS (SE 08 al SE 10/2026)

ALTO PARANA

Vigilancia de Arbovirosis

SE 08 al 10/2026



Referencias

Distribución de Casos Confirmados y Sospechosos	
	1 a 10 notificación
	11 a 20 notificación
	21 a 30 notificación

DISTRITOS	CONFIRMADO	PROBABLE	SOSPECHOSO	TOTAL	
CIUDAD DEL ESTE	0	0	16	16	24%
DOMINGO MARTINEZ DE IRALA	0	0	2	2	3%
DR. JUAN LEON MALLORQUIN	0	0	2	2	3%
DR. RAUL PEÑA	0	0	1	1	1%
HERNANDARIAS	0	0	4	4	6%
IRUÑA	0	0	0	0	0%
ITAKYRY	0	0	5	5	7%
JUAN E. O'LEARY	0	0	0	0	0%
LOS CEDRALES	0	0	2	2	3%
MBARACAYU	0	0	4	4	6%
MINGA GUAZU	0	0	8	8	12%
MINGA PORA	0	0	2	2	3%
NARANJAL	0	0	5	5	7%
ÑACUNDA	0	0	0	0	0%
PRESIDENTE FRANCO	0	0	3	3	4%
SAN ALBERTO	0	0	3	3	4%
SAN CRISTOBAL	0	0	0	0	0%
SANTA FE DEL PARANA	0	0	1	1	1%
SANTA RITA	0	0	7	7	10%
SANTA ROSA DEL MONDAY	0	0	0	0	0%
TAVAPY	0	0	2	2	3%
YGUAZU	0	0	0	0	0%
TOTAL	0	0	67	67	

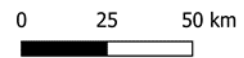
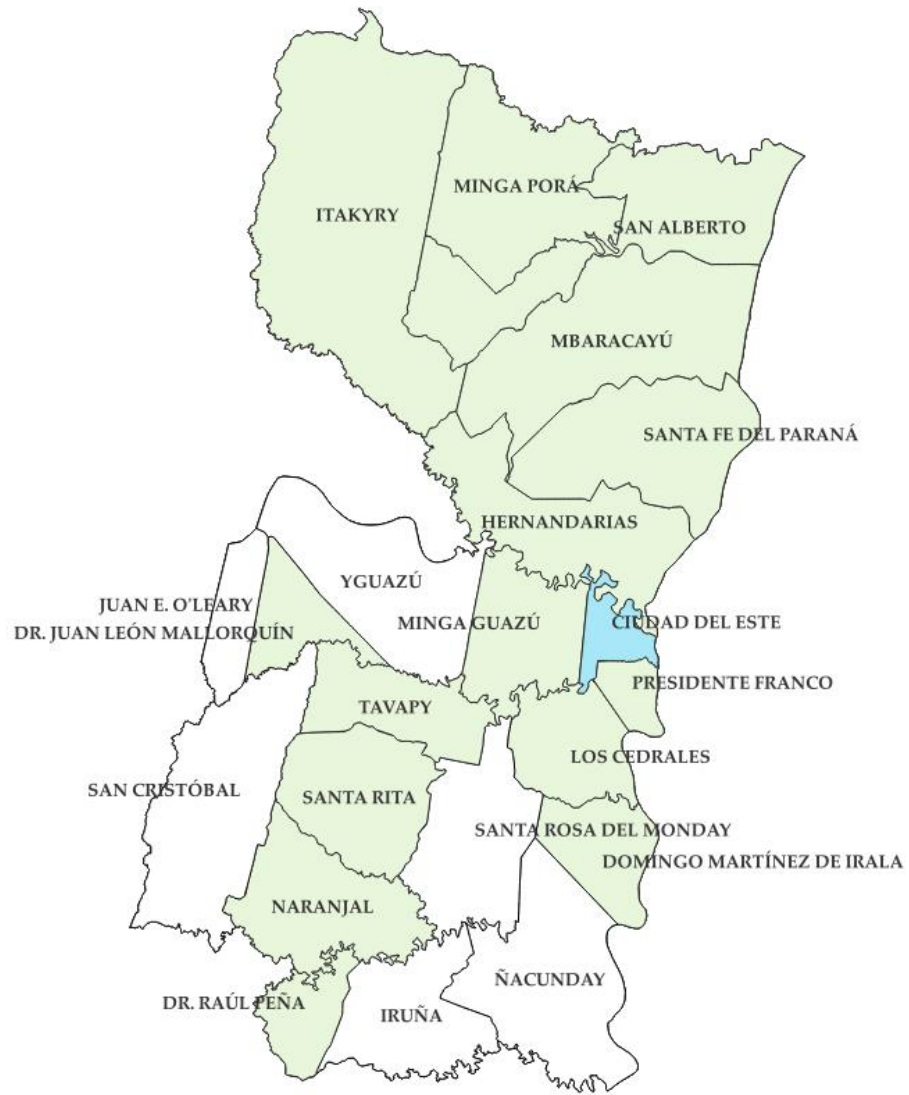
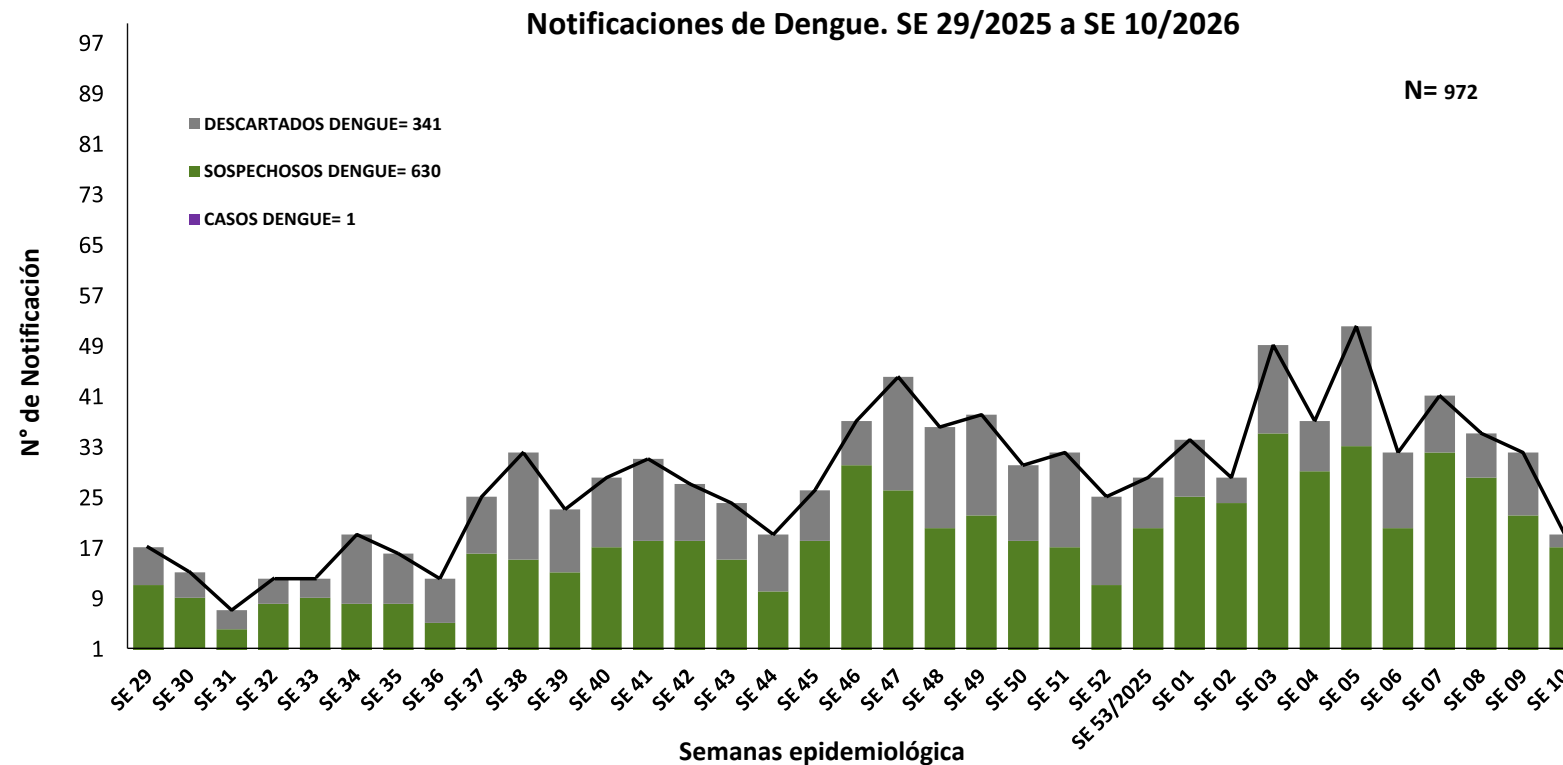


GRAFICO 3. NUMERO TOTAL DE NOTIFICACIONES DE DENGUE DE LA SE 29/2025 A SE 10/ 2026 X REGION SANITARIA- ALTO PARANA



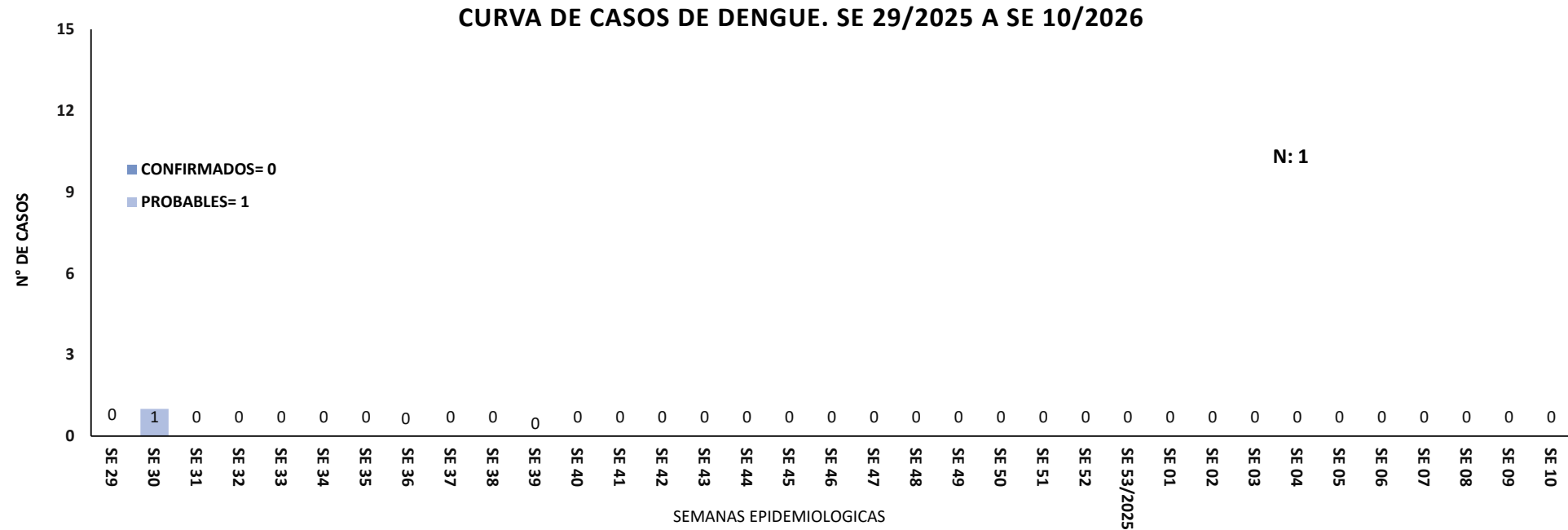
Fuente: Base Arbovirosis- sistema IT DGVS

Se observa **972** casos de DENGUE

- **0,01%** (1/972) **confirmados** y
- **65%**(630/972) **sospechosos**
- **35%**(341/972) **descartados**

Se observó el pico máximo se observa en la **SE 3** (del 18 de enero al 24 de enero del 2026) con **49** notificaciones

GRAFICO 4. NUMERO TOTAL DE CASOS DE DENGUE DE LA SE 29/2025 A SE 10/ 2026 X REGION SANITARIA- ALTO PARANA



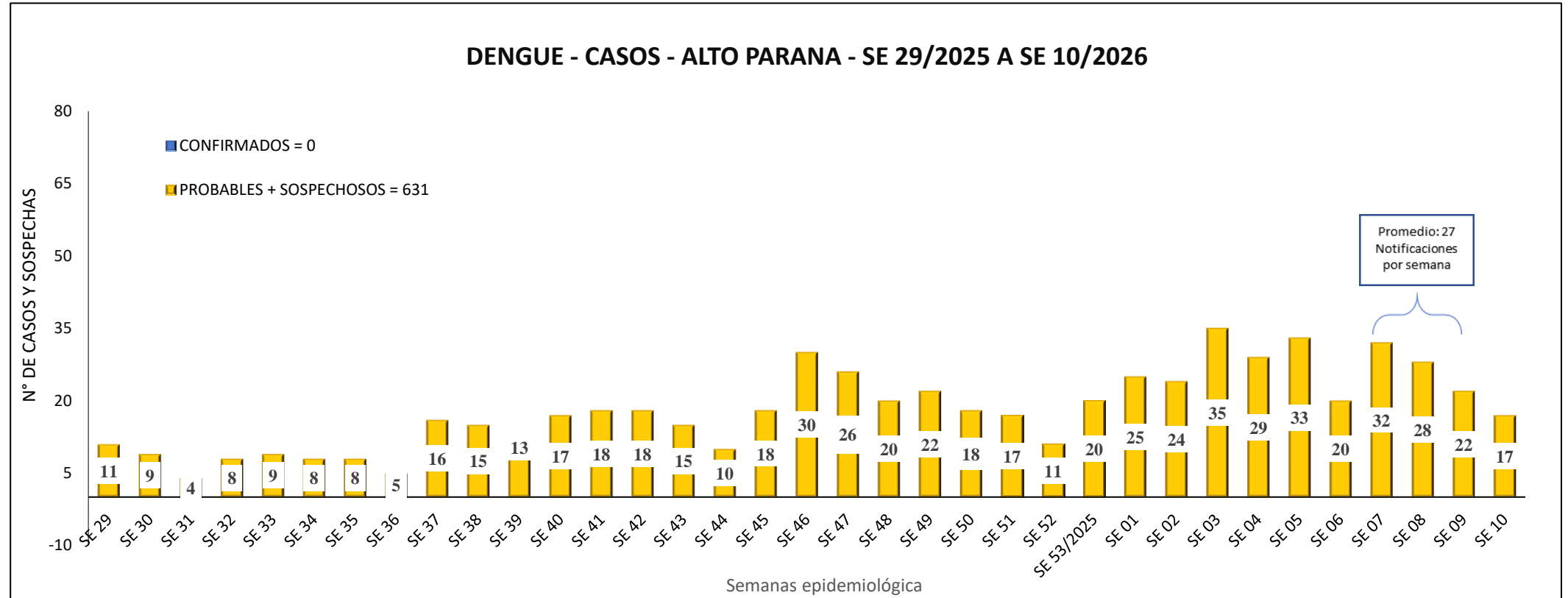
Fuente: Base Arbovirosis- sistema IT DGVS

Se observa 1 casos de DENGUE

- 0% 0 confirmados y
- 100% 1 probables

Como se puede observar en el grafico actualmente con 2 casos confirmados.

GRAFICO 5. NUMERO TOTAL CASOS DE DENGUE + SOSP. + PROBABLES DE LA SE 29/2025 A SE 10/ 2026
X REGION SANITARIA- ALTO PARANA



Fuente: Base Arbovirosis- sistema IT DGVS

TABLA 4. CASOS DE DENGUE, DE SE 29/2025 A SE 10/ 2026 POR DISTRITOS DE RESIDENCIA X REGION SANITARIA – ALTO PARANA

Entre la Semana Epidemiológica (SE) 29/2025 hasta SE 10/2026 del año 2025, se han registrado 1 un caso probable.

En cuanto a la distribución por serotipo, no se han reportado casos de DEN-1 y casos de DEN-2.

BARRIOS O DISTRITOS	CASOS DE DENGUE	DENGUE-1	DENGUE-2	PROBABLES	TOTAL
CIUDAD DEL ESTE	0	0	0	1	0
DOMINGO MARTINEZ DE IRALA	0	0	0	0	0
DR. JUAN LEON MALLORQUIN	0	0	0	0	0
DR. RAUL PEÑA	0	0	0	0	0
HERNANDARIAS	0	0	0	0	0
IRUÑA	0	0	0	0	0
ITAKYRY	0	0	0	0	0
JUAN E. O'LEARY	0	0	0	0	0
LOS CEDRALES	0	0	0	0	0
MBARACAYU	0	0	0	0	0
MINGA GUAZU	0	0	0	0	0
MINGA PORA	0	0	0	0	0
NARANJAL	0	0	0	0	0
ÑACUNDAY	0	0	0	0	0
PRESIDENTE FRANCO	0	0	0	0	0
SAN ALBERTO	0	0	0	0	0
SAN CRISTOBAL	0	0	0	0	0
SANTA FE DEL PARANA	0	0	0	0	0
SANTA RITA	0	0	0	0	0
SANTA ROSA DEL MONDAY	0	0	0	0	0
TAVAPY	0	0	0	0	0
YGUAZU	0	0	0	0	0
TOTAL	0	0	0	1	1

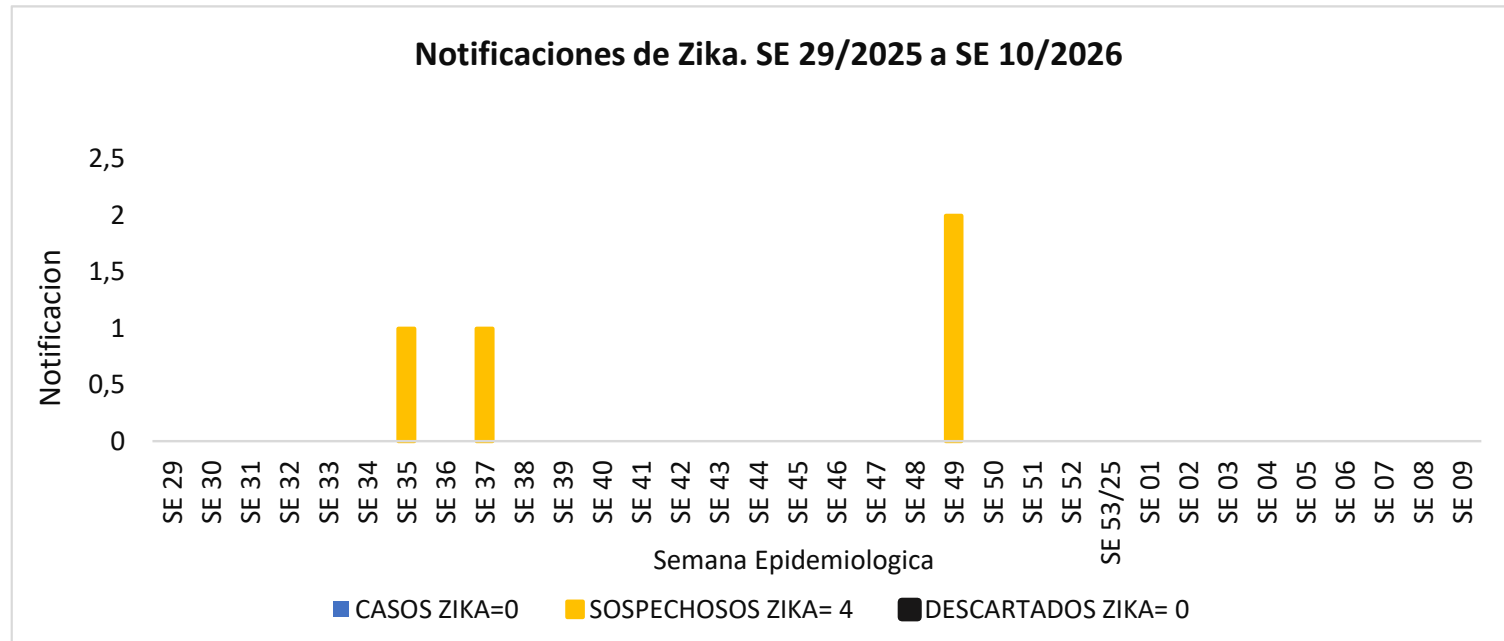
TABLA 5: NOTIFICACIONES Y CASOS DE DENGUE, DE LAS ÚLTIMAS 3 SEMANAS SE 08 al 10/2026

X REGION SANITARIA - ALTO PARANA

DISTRITOS	BARRIOS	NOTIFICACIONES DENGUE ULTIMAS 3 SEMANAS	CASOS DE DENGUE ULTIMAS 3 SEMANAS	DISTRITOS	BARRIOS	NOTIFICACIONES DENGUE ULTIMAS 3 SEMANAS	CASOS DE DENGUE ULTIMAS 3 SEMANAS
CIUDAD DEL ESTE	11 A 13 ACARAY	4		MBARACAYU	COM INDIG KIRITO - GLEVA 10	1	
	11 A 13 MONDAY	2			PUERTO INDIO	2	
	9 A 11 MONDAY	2			(en blanco)	1	
	AREA 4	1		MINGA GUAZU	CALLE 14 ACARAY	2	
	CIUDAD NUEVA	1			CALLE 14 MONDAY	1	
	DON BOSCO	3			CALLE 18 MONDAY	1	
	GENERAL BERNARDINO CABALLERO	1			CALLE 20 ACARAY	1	
	LA BLANCA	1			CALLE 30 MONDAY	1	
	MICROCENTRO	1			FRACCION LOS MINGUEROS	1	
	REMANSITO	1			MARIA AUXILIADORA	1	
	SAN BLAS	1			SAN ROQUE	1	
	SAN JOSE	1			VILLA NELIDA	1	
	VILLA 23 DE OCTUBRE	2			(en blanco)	2	
DOMINGO MARTINEZ DE IRALA	COLONIA JEPOPHY - SAN ISDRO SUB-URBANO	1		MINGA PORA	SAN FRANCISCO	1	
	COLONIA PIRA PYTA	1		SEXTA LINEA OESTE	1		
DR. JUAN LEON MALLORQUIN	INMACULADA	1		NARANJAL	AURORA SUB-URBANO	1	
	LOMA PIROY	1			CENTRO	2	
DR. RAUL PEÑA	RAUL PEÑA	1			SAN ALFREDO SUB-URBANO	1	
	(en blanco)	1		VILLA MONACO	1		
HERNANDARIAS	AREA 6	1		PRESIDENTE FRANCO	FATIMA 1	1	
	MARISCAL LOPEZ	1			FRAY LUIS DE BOLAÑOS	1	
	SAN FRANCISCO	1			MARIA AUXILIADORA	1	
	SAN RAMON	1			SAN ISIDRO	1	
	TRIGAL 3	1			SAN LORENZO	1	
	VILLA DEPORTIVA	1			SAN MIGUEL	1	
	(en blanco)	2			SAN RAFAEL	1	
ITAKYRY	ITAIPYTE	1		SAN ALBERTO	8 DE DICIEMBRE	1	
	SAN JOSE	2			CENTRO	1	
	SANTA LIBRADA	1			SAN FRANCISCO GLEVA 8 SUB-URBANO	1	
	SANTA TERESITA	1		SANTA FE DEL PARANA	SANTA FE NUEVA ESPERANZA	1	
	(en blanco)	1			CERRO LARGO	1	
LOS CEDRALES	COLONIA 22 DE MAYO	1		SANTA RITA	LOS MAIZALES	1	
	SAN ISIDRO	1			LOS TRIGALES	1	
TOTAL		86			NUEVA ESPERANZA	2	
					SAN VICENTE	1	
					SINUELO	1	
			TAVAPY	SAN ANTONIO	1		
				TAVAPY 1	1		

Como se puede apreciar en la tabla, durante las últimas tres semanas hemos recibido un total de 86 notificaciones en algunos distritos, y no contamos con casos confirmado de Dengue. Destaca que los distritos con el mayor número de notificaciones en este período es Ciudad del Este con un total de 21 notificaciones.

GRAFICO 6. NUMERO TOTAL DE NOTIFICACIONES DE ZIKA DE LA SE 29/2025 A SE 10/ 2026 X REGION SANITARIA – ALTO PARANA



Fuente: Base Arbovirosis- sistema IT DGVS

Desde la SE 29/2025 hasta SE 10/2026 se han registrado notificaciones de las cuales el **10%(9/9)** son sospechosos y el **0%** descartados.

Actualmente, no se encuentran casos positivos de Zika.