

BOLETIN SEMANAL

ARBOVIROSIS

X REGION SANITARIA – ALTO PARANA

SE 29/2025 al SE 11/2026 (desde 13 de julio 2025 al 21 de marzo del 2026)

Descripción

Este boletín contiene información actualizada de la Situación Epidemiológica de Arbovirosis: Dengue, Zika y Chikungunya.

Los datos presentados, tienen como fuente principal la base nacional de la Vigilancia de Arbovirosis.

Consideraciones

El contenido de este boletín puede modificarse según la dinámica de la vigilancia de las Arbovirosis: Dengue, Chikungunya y Zika.

Las notificaciones de Arbovirosis se definen operacionalmente, en este boletín, a partir de la Resolución N° 0335/2023 "Criterios de definición de casos de arbovirosis: dengue, chikungunya y zika".

Remitirse a este documento oficial para conocer las definiciones epidemiológicas de caso, utilizados en este material.

ELABORADO POR LA UNIDAD EPIDEMIOLOGICA REGIONAL

Epidemiólogo Regional:

Lic. Blanca Villalba

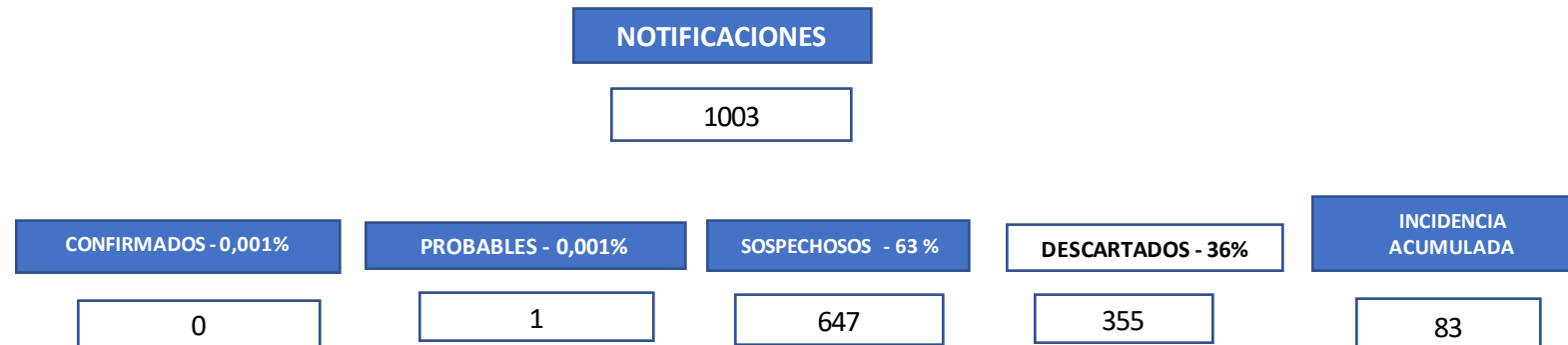
Correo electrónico:

Uer_decima@hotmail.com

Unidad Epidemiológica Regional: Décima Región Sanitaria, Alto Paraná.

Oficina: Alto Paraná, Ciudad del Este - XRS

DENGUE- DATOS ACUMULADOS A NIVEL DEPARTAMENTAL (SE 29/2025 a SE 11/2026)



La tasa de incidencia acumulada es por 100.000 hab.

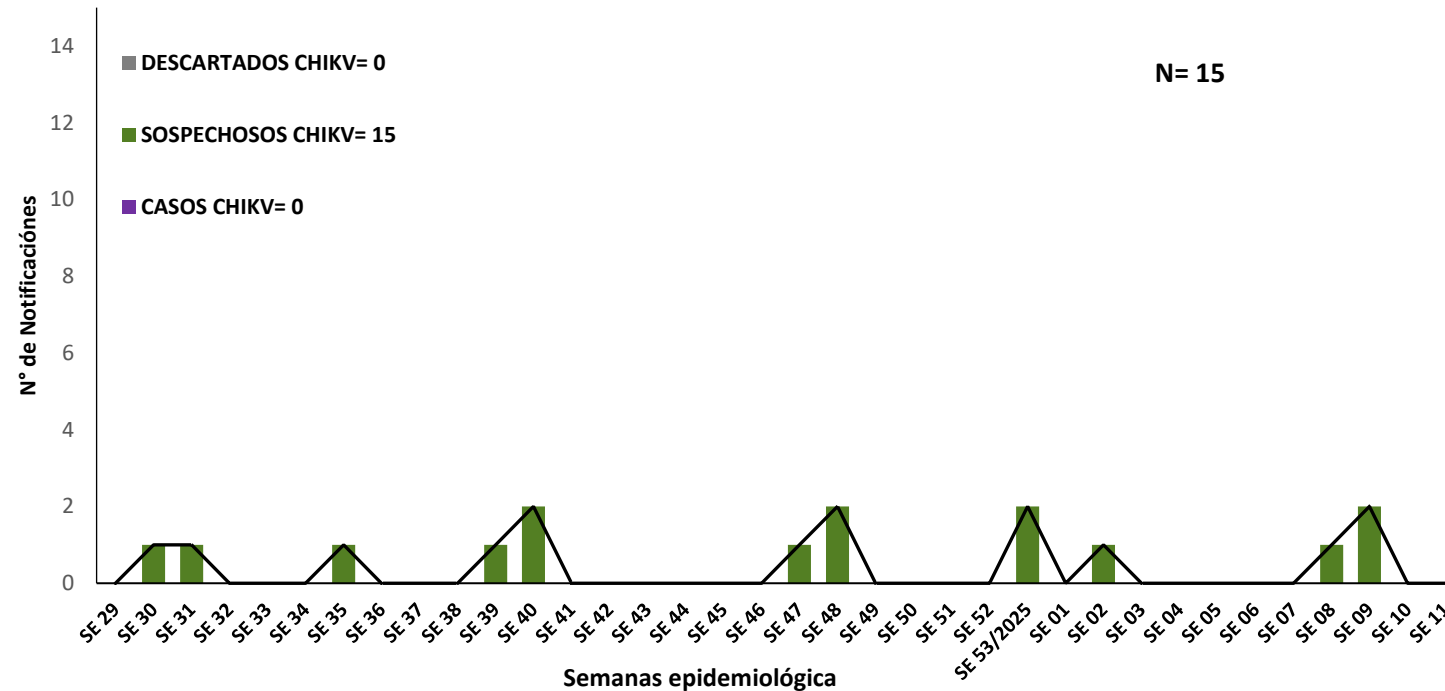
DENGUE- ULTIMAS TRES SEMANAS (SE 09 al SE 11/2026)

CIERRE DE CASOS	SE 9	SE 10	SE 11	ULTIMAS 3 SE	%	INCIDENCIA ACUMULADA
CONFIRMADOS	0	0	0	0	0%	7,1
PROBABLES	0	0	0	0	0%	
SOSPECHOSOS	22	17	17	56	69%	
DESCARTADOS	10	7	8	25	31%	
NOTIFICACIONES	32	24	25	81	100%	

La tasa de incidencia acumulada es por 100.000 hab.

GRAFICO 1. CURVA DE NOTIFICACIONES DE CHIKUNGUNYA. SE 29/2025 a SE 11/ 2026 X REGION SANITARIA – ALTO PARANA

Notificaciones de Chikungunya. SE 29/2025 a SE 11/2026

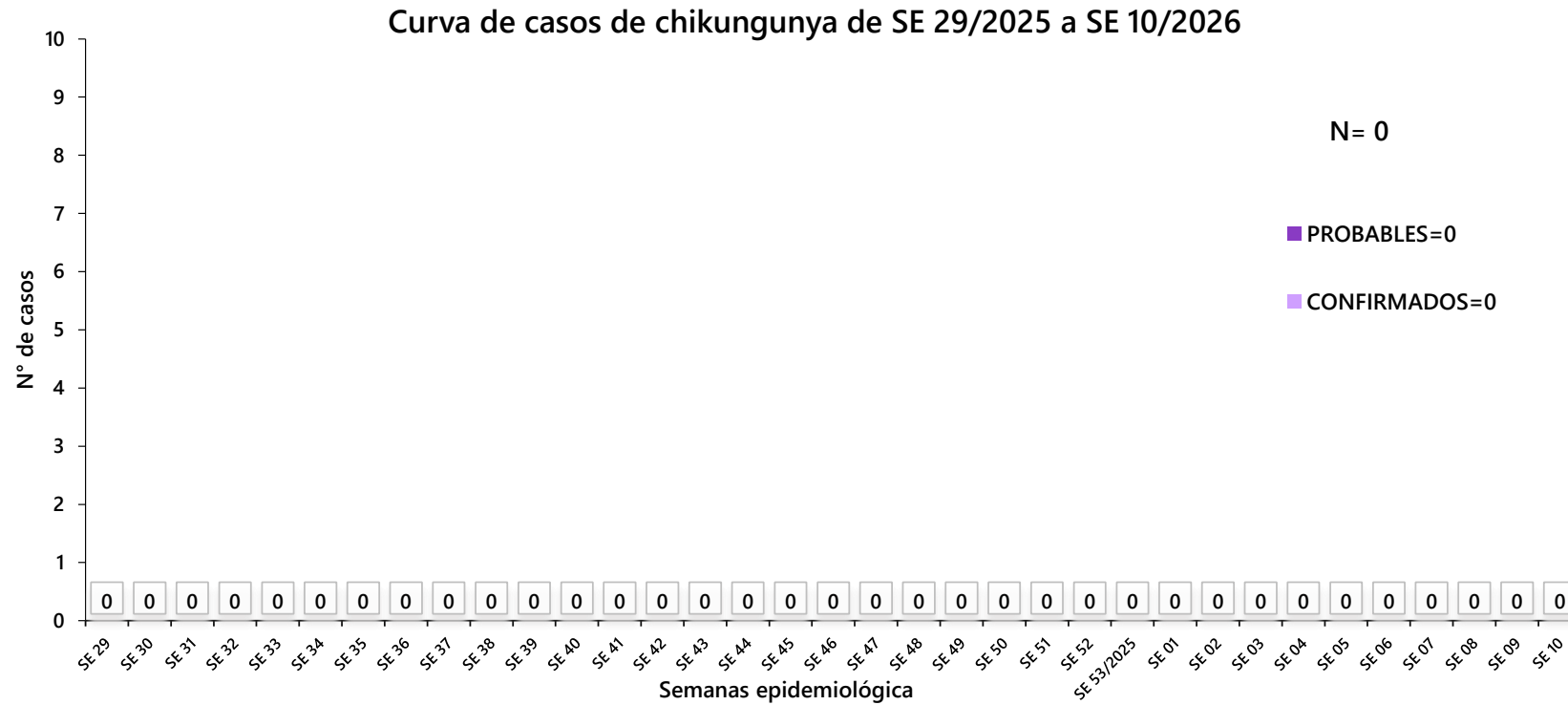


Fuente: Base Arbovirosis- sistema IT DGVS

Se observa notificaciones de Chikungunya, de las cuales el

- **0%** (0/15) casos confirmados
- **100%** (15/15) sospechosos
- **0%** (0/0) a descartados

GRAFICO 1. CURVA DE CASOS DE CHIKUNGUNYA. SE 29/2025 A SE 10/2026 X REGION SANITARIA- ALTO PARANA



Fuente: Base Arbovirosis- sistema IT DGVS

Se observan notificaciones de Chikungunya, de las cuales el

- **0%** (0/0) casos confirmados
- **0%** (0/0) probables .

**TABLA 1. CASOS ACUMULADOS DE CHIKUNGUNYA, DE LA 29/2025 AL SE 10/2026 POR DISTRITOS Y BARRIOS DE RESIDENCIA
X REGION SANITARIA – ALTO PARANA**

BARRIOS O DISTRITOS	CASOS DE CHIKV	PROBABLES	TOTAL
CIUDAD DEL ESTE	0	0	0
DOMINGO MARTINEZ DE IRALA	0	0	0
DR. JUAN LEON MALLORQUIN	0	0	0
DR. RAUL PEÑA	0	0	0
HERNANDARIAS	0	0	0
IRUÑA	0	0	0
ITAKYRY	0	0	0
JUAN E. O'LEARY	0	0	0
LOS CEDRALES	0	0	0
MBARACAYU	0	0	0
MINGA GUAZU	0	0	0
MINGA PORA	0	0	0
NARANJAL	0	0	0
ÑACUNDAY	0	0	0
PRESIDENTE FRANCO	0	0	0
SAN ALBERTO	0	0	0
SAN CRISTOBAL	0	0	0
SANTA RITA	0	0	0
SANTA ROSA DEL MONDAY	0	0	0
TAVAPY	0	0	0
YGUAZU	0	0	0
TOTAL	0	0	0

En el departamento del Alto Paraná no se reportan casos confirmados de Chikungunya desde la SE 29/2025 hasta SE 10/2026

TABLA 2 . CASOS DE CHIKUNGUNYA, DE LAS ULTIMAS 3 SEMANAS SE 08 AL SE 11/2026 POR DISTRITOS Y BARRIOS DE RESIDENCIA

X REGION SANITARIA – ALTO PARANA

DISTRITOS	BARRIOS	NOTIFICACIONES CHIK ULTIMAS 3 SEMANAS	CASOS DE CHIK ULTIMAS 3 SEMANAS
CIUDAD DEL ESTE	AREA 4	1	
MINGA GUAZU	CALLE 26 ACARAY	1	
TOTAL		2	

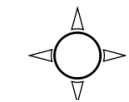
En las últimas tres semanas, hasta el momento no se a registrado notificaciones de casos sospechosos como se puede observar.

ALTO PARANA - DISTRITOS MAS AFECTADOS ULTIMAS TRES SEMANAS (SE 09 al SE 11/2026)

DISTRITOS	CONFIRMADO	PROBABLE	SOSPECHOSO	TOTAL	
CIUDAD DEL ESTE	0	0	8	8	14%
DOMINGO MARTINEZ DE IRALA	0	0	2	2	4%
DR. JUAN LEON MALLORQUIN	0	0	2	2	4%
DR. RAUL PEÑA	0	0	0	0	0%
HERNANDARIAS	0	0	4	4	7%
IRUÑA	0	0	0	0	0%
ITAKYRY	0	0	6	6	11%
JUAN E. O'LEARY	0	0	0	0	0%
LOS CEDRALES	0	0	3	3	5%
MBARACAYU	0	0	4	4	7%
MINGA GUAZU	0	0	6	6	11%
MINGA PORA	0	0	1	1	2%
NARANJAL	0	0	3	3	5%
ÑACUNDAY	0	0	0	0	0%
PRESIDENTE FRANCO	0	0	6	6	11%
SAN ALBERTO	0	0	2	2	4%
SAN CRISTOBAL	0	0	0	0	0%
SANTA FE DEL PARANA	0	0	1	1	2%
SANTA RITA	0	0	6	6	11%
SANTA ROSA DEL MONDAY	0	0	0	0	0%
TAVAPY	0	0	1	1	2%
YGUAZU	0	0	1	1	2%
TOTAL	0	0	56	56	



ALTO PARANA
Vigilancia de Arbovirosis
SE 09 al 11/2026



Referencias

Distribución de Casos Confirmados y Sospechosos	
	1 a 10 notificación
	11 a 20 notificación
	21 a 30 notificación

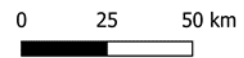
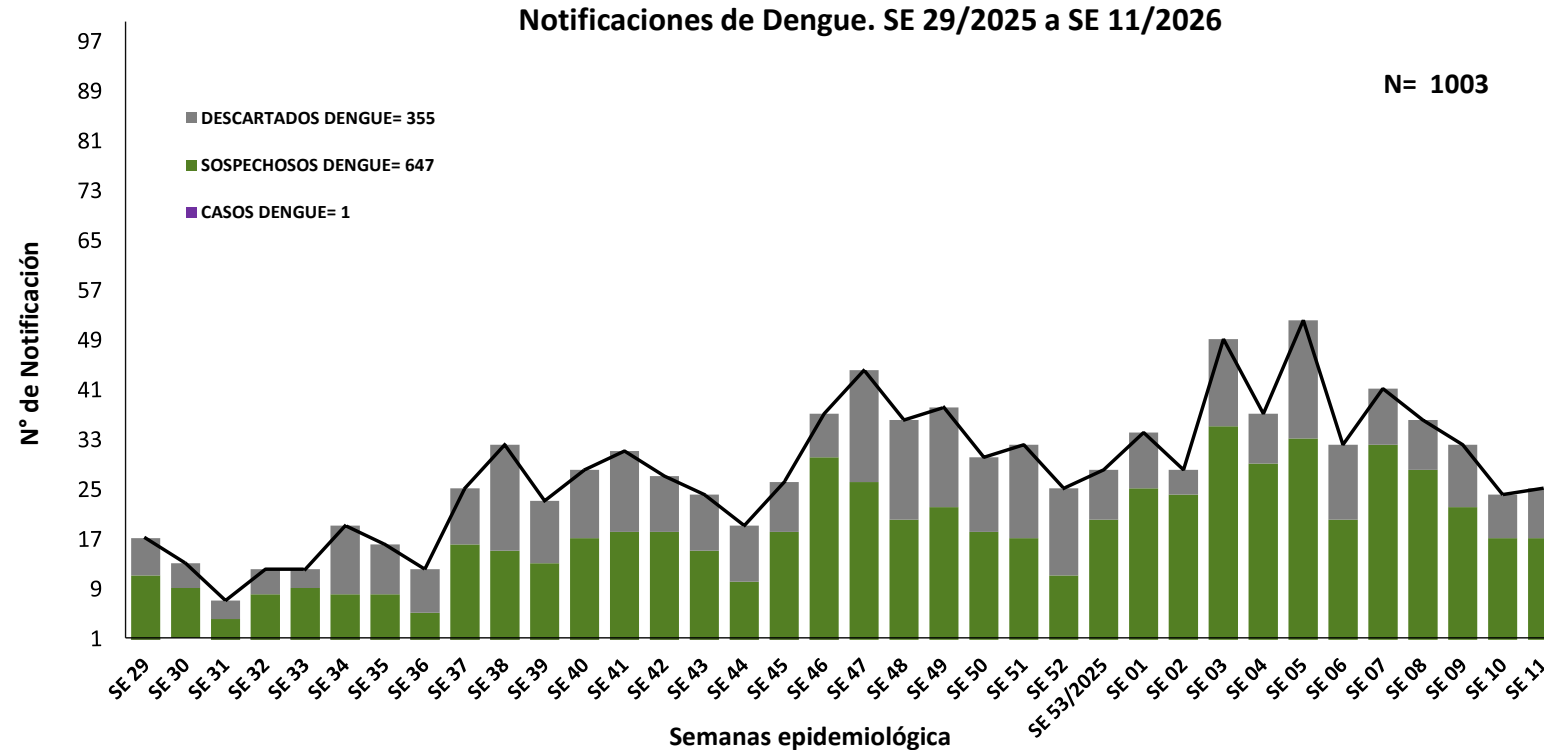


GRAFICO 3. NUMERO TOTAL DE NOTIFICACIONES DE DENGUE DE LA SE 29/2025 A SE 11/ 2026 X REGION SANITARIA- ALTO PARANA



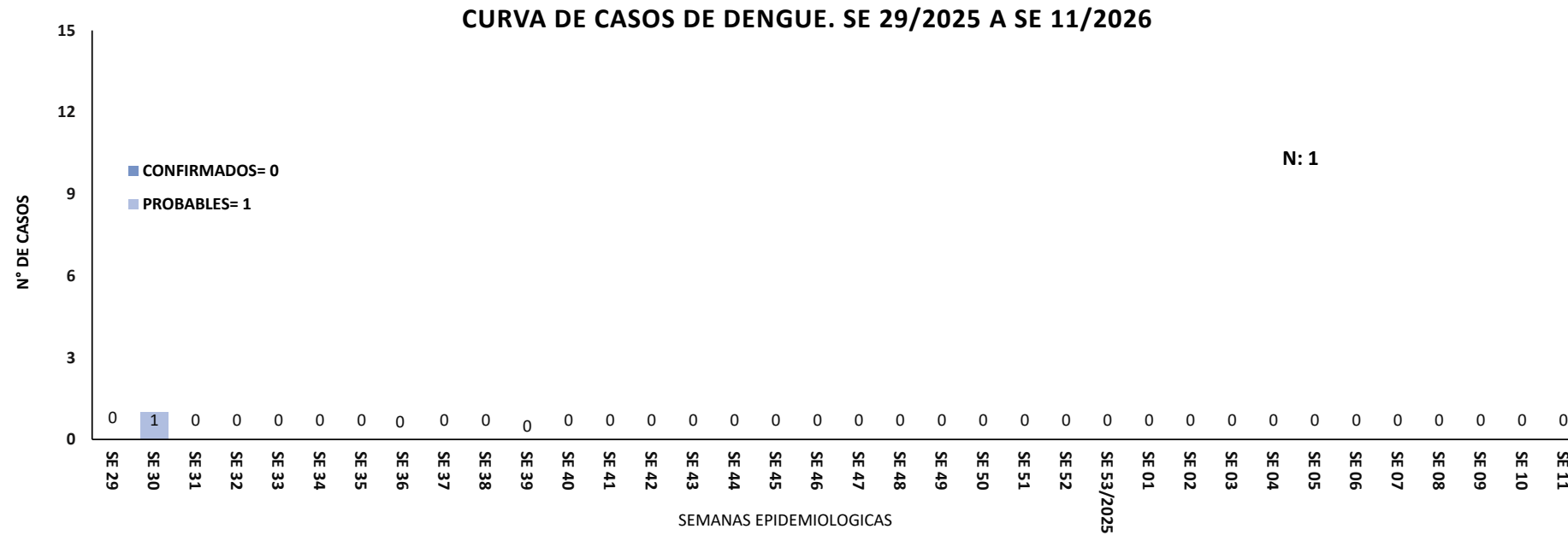
Fuente: Base Arbovirosis- sistema IT DGVS

Se observa **1003** casos de DENGUE

- **0,01%** (1/1003) **confirmados** y
- **65%**(647/1003) **sospechosos**
- **35%**(355/1003) **descartados**

Se observó el pico máximo se observa en la **SE 3** (del 18 de enero al 24 de enero del 2026) con **49** notificaciones

GRAFICO 4. NUMERO TOTAL DE CASOS DE DENGUE DE LA SE 29/2025 A SE 11/ 2026 X REGION SANITARIA- ALTO PARANA



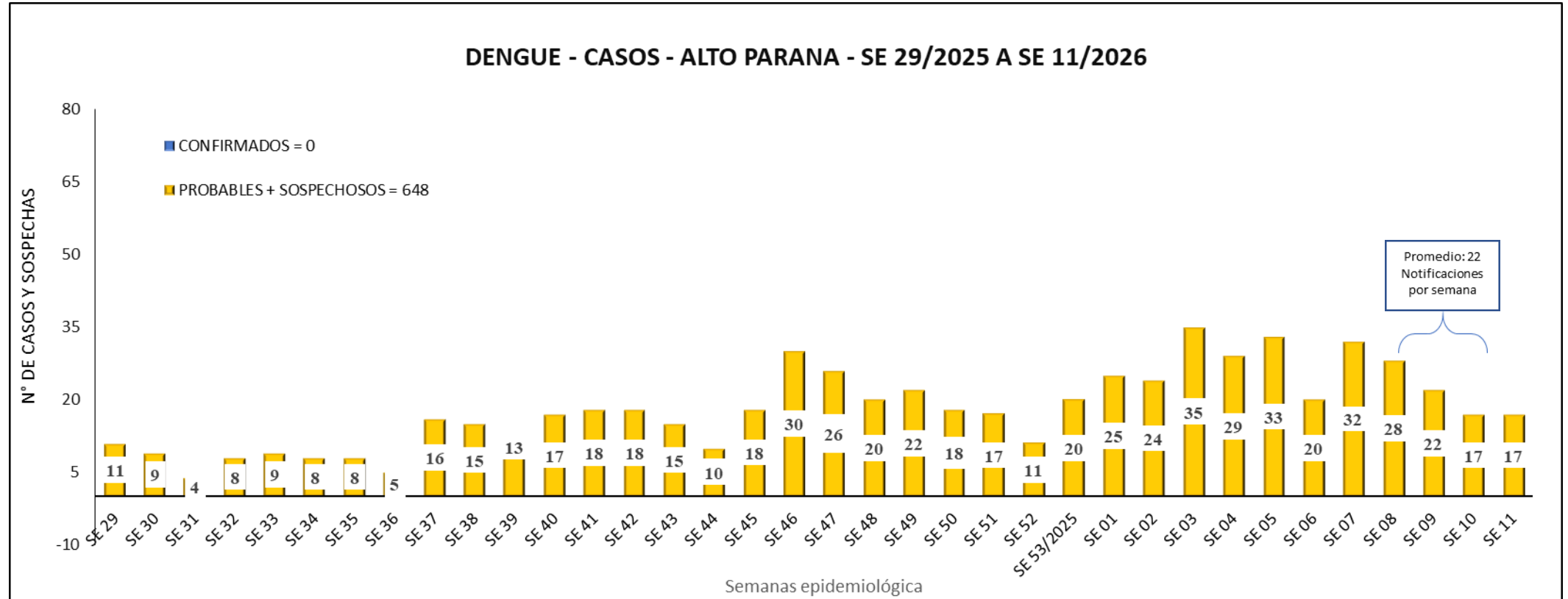
Fuente: Base Arbovirosis- sistema IT DGVS

Se observa 1 casos de DENGUE

- 0% 0 confirmados y
- 100% 1 probables

Como se puede observar en el grafico actualmente con 2 casos confirmados.

GRAFICO 5. NUMERO TOTAL CASOS DE DENGUE + SOSP. + PROBABLES DE LA SE 29/2025 A SE 11/ 2026
X REGION SANITARIA- ALTO PARANA



Fuente: Base Arbovirosis- sistema IT DGVS

TABLA 4. CASOS DE DENGUE, DE SE 29/2025 A SE 11/ 2026 POR DISTRITOS DE RESIDENCIA X REGION SANITARIA – ALTO PARANA

Entre la Semana Epidemiológica (SE) 29/2025 hasta SE 11/2026 del año 2025, se han registrado 1 un caso probable.

En cuanto a la distribución por serotipo, no se han reportado casos de DEN-1 y casos de DEN-2.

BARRIOS O DISTRITOS	CASOS DE DENGUE	DENGUE-1	DENGUE-2	PROBABLES	TOTAL
CIUDAD DEL ESTE	0	0	0	1	0
DOMINGO MARTINEZ DE IRALA	0	0	0	0	0
DR. JUAN LEON MALLORQUIN	0	0	0	0	0
DR. RAUL PEÑA	0	0	0	0	0
HERNANDARIAS	0	0	0	0	0
IRUÑA	0	0	0	0	0
ITAKYRY	0	0	0	0	0
JUAN E. O'LEARY	0	0	0	0	0
LOS CEDRALES	0	0	0	0	0
MBARACAYU	0	0	0	0	0
MINGA GUAZU	0	0	0	0	0
MINGA PORA	0	0	0	0	0
NARANJAL	0	0	0	0	0
ÑACUNDAY	0	0	0	0	0
PRESIDENTE FRANCO	0	0	0	0	0
SAN ALBERTO	0	0	0	0	0
SAN CRISTOBAL	0	0	0	0	0
SANTA FE DEL PARANA	0	0	0	0	0
SANTA RITA	0	0	0	0	0
SANTA ROSA DEL MONDAY	0	0	0	0	0
TAVAPY	0	0	0	0	0
YGUAZU	0	0	0	0	0
TOTAL	0	0	0	1	1

TABLA 5: NOTIFICACIONES Y CASOS DE DENGUE, DE LAS ULTIMAS 3 SEMANAS SE 09 al 11/2026

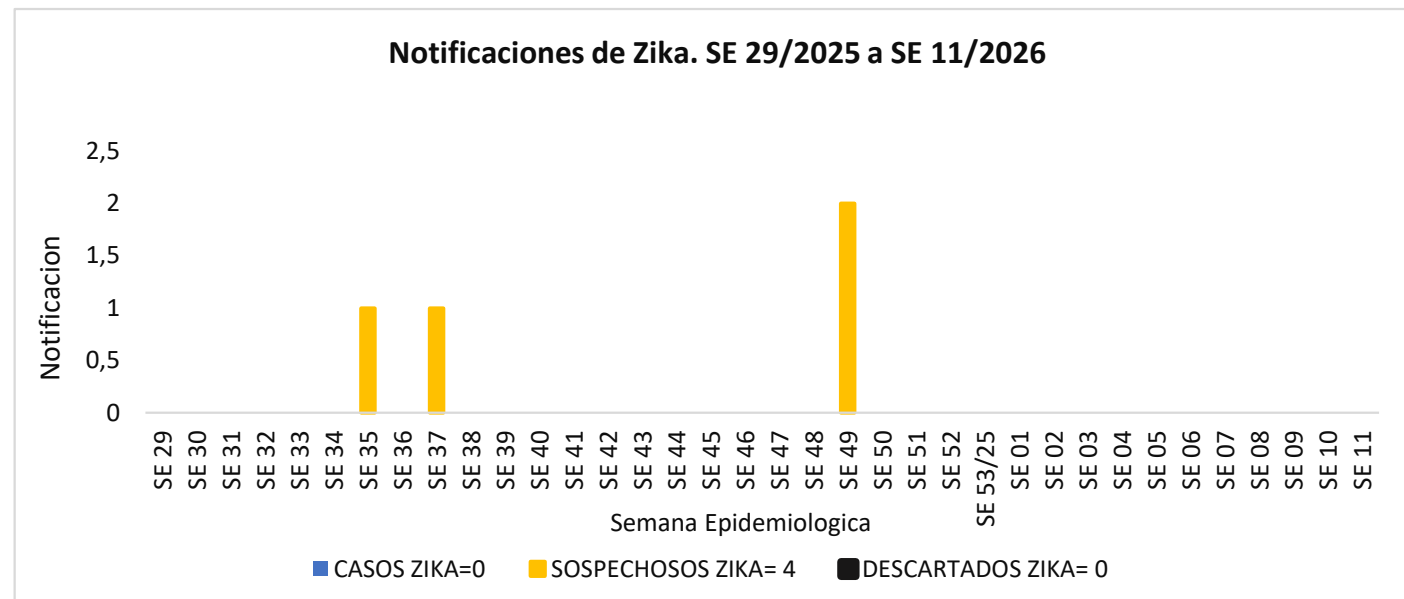
X REGION SANITARIA - ALTO PARANA

DISTRITOS	BARRIOS	NOTIFICACIONES DENGUE ULTIMAS 3 SEMANAS	CASOS DE DENGUE ULTIMAS 3 SEMANAS
MBARACAYU	PUERTO INDIO	3	
	(en blanco)	1	
MINGA GUAZU	CALLE 14 ACARAY	2	
	CALLE 14 MONDAY	1	
	CALLE 18 ACARAY	1	
	CALLE 20 ACARAY	1	
	CALLE 30 MONDAY	1	
	FRACCION LOS MINGUEROS	1	
	KAVURE'I	1	
	SAN ROQUE	1	
	SANTA MONICA	1	
	VILLA NELIDA	1	
	(en blanco)	1	
	MINGA PORA	SAN FRANCISCO	1
NARANJAL	AURORA	1	
	AURORA SUB-URBANO	1	
	CENTRO	1	
PRESIDENTE FRANCO	AREA 5	2	
	FRAY LUIS DE BOLAÑOS	1	
	MARIA AUXILIADORA	1	
	SAN ISIDRO	1	
	SAN LORENZO	2	
	SAN MIGUEL	2	
	SANTA ROSA	1	
	(en blanco)	1	
SAN ALBERTO	8 DE DICIEMBRE	1	
	SAN FRANCISCO GLEVA 8 SUB-URBANO	1	
SANTA FE DEL PARANA	SANTA FE NUEVA ESPERANZA	1	
SANTA RITA	FULGENCIO R. MORENO	1	
	LOS MAIZALES	1	
	LOS TRIGALES	1	
	NUEVA ESPERANZA	2	
	SAN VICENTE	1	
TAVAPY	SAN ANTONIO	1	
YGUAZU	SANTO DOMINGO	1	

DISTRITOS	BARRIOS	NOTIFICACIONES DENGUE ULTIMAS 3 SEMANAS	CASOS DE DENGUE ULTIMAS 3 SEMANAS	
CIUDAD DEL ESTE	11 A 13 ACARAY	2		
	11 A 13 MONDAY	1		
	9 A 11 MONDAY	2		
	AREA 1	1		
	CHE LA REINA	1		
	DON BOSCO	2		
	GENERAL BERNARDINO CABALLERO	1		
	LA BLANCA	1		
	MICROCENTRO	1		
	SAN BLAS	1		
	SAN JUAN - JARDIN DEL ESTE - 7 A 9	1		
	VILLA 23 DE OCTUBRE	2		
	VILLA BANCARIA	1		
	(en blanco)	1		
	DOMINGO MARTINEZ DE IRALA	COLONIA JEPOPHY - SAN ISDRO SU	1	
		COLONIA PIRA PYTA	1	
	DR. JUAN LEON MALLORQUIN	INMACULADA	1	
		LOMA PIROY	1	
HERNANDARIAS	MARISCAL LOPEZ	1		
	SAN RAMON	1		
	SANTO DOMINGO	1		
	TRIGAL 3	1		
	(en blanco)	2		
	ITAIPYTE	1		
ITAKYRY	LAGUNA	1		
	SAN JOSE	3		
	SANTA LIBRADA	2		
	(en blanco)	1		
LOS CEDRALES	COLONIA 22 DE MAYO	1		
	SAN ISIDRO	2		
TOTAL		81		

Como se puede apreciar en la tabla, durante las últimas tres semanas hemos recibido un total de 81 notificaciones en algunos distritos, y no contamos con casos confirmado de Dengue. Destaca que el distrito con el mayor número de notificaciones en este período es Ciudad del Este con un total de 18 notificaciones.

GRAFICO 6. NUMERO TOTAL DE NOTIFICACIONES DE ZIKA DE LA SE 29/2025 A SE 11/ 2026 X REGION SANITARIA – ALTO PARANA



Fuente: Base Arbovirosis- sistema IT DGVS

Desde la SE 29/2025 hasta SE 11/2026 se han registrado notificaciones de las cuales el **10%(9/9)** son sospechosos y el **0%** descartados.

Actualmente, no se encuentran casos positivos de Zika.