

BOLETIN SEMANAL

ARBOVIROSIS

XVIII REGION SANITARIA-CAPITAL

SE29/2025 A SE10/2026

(del 13 de Julio de 2025 al 14 de Marzo de 2026)

Descripción

Este boletín contiene información actualizada de la Situación Epidemiológica de Arbovirosis: Dengue, Zika y Chikungunya.

Los datos presentados, tienen como fuente principal la base nacional de la Vigilancia de Arbovirosis.

Consideraciones

El contenido de este boletín puede modificarse según la dinámica de la vigilancia de las Arbovirosis: Dengue, Chikungunya y Zika.

Las notificaciones de Arbovirosis se definen operacionalmente, en este boletín, a partir de la Resolución N° 0335/2023 "Criterios de definición de casos de arbovirosis: dengue, chikungunya y zika".

Remitirse a este documento oficial para conocer las definiciones epidemiológicas de caso, utilizados en este material.

ELABORADO POR LA UNIDAD EPIDEMIOLOGICA REGIONAL

Epidemiólogo Regional:

Lic. Andrea Ferloni

Correo electrónico:

epicapital18@hotmail.com

Unidad Epidemiológica Regional: Décimo Octava
Región Sanitaria, Capital.

Oficina: Asunción

DATOS ACUMULADOS DE DENGUE EN CAPITAL SE29/2025 A SE10/2026

NOTIFICACIONES

6.103

CONFIRMADOS -1%	PROBABLES - 0%	SOSPECHOSOS - 49%	DESCARTADOS - 51%
29	13	2.975	3.086

INCIDENCIA ACUMULADA
577,29

DENGUE - ULTIMAS TRES SEMANAS (SE8, SE9 Y SE10)

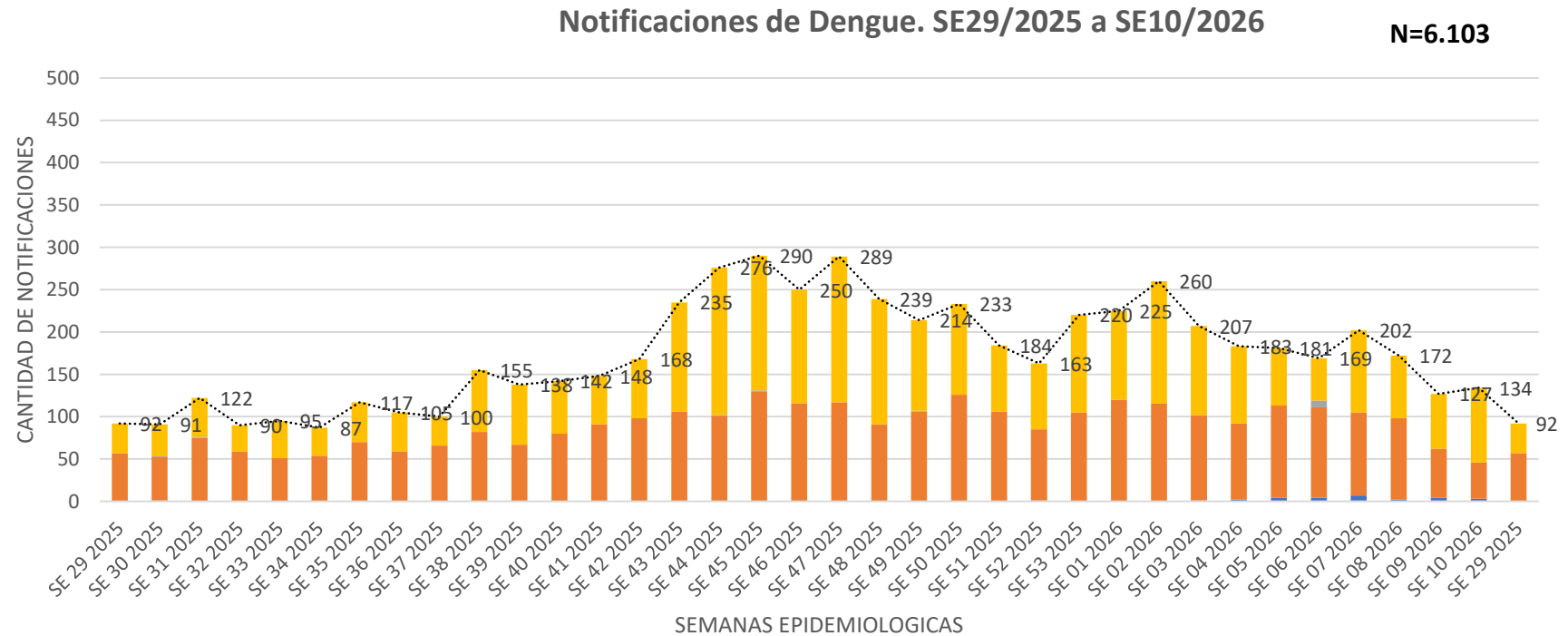
Etiquetas de fila	SE 08 2026	SE 09 2026	SE 10 2026	Total general	PORCENTAJE	INCIDENCIA ACUMULADA
CONFIRMADO	2	4	3	9	2%	39,54
DESCARTADO	96	58	43	197	46%	
SOSPECHOSO	74	65	88	227	52%	
Total general	172	127	134	433	100%	

GRAFICO 3. NUMERO TOTAL DE NOTIFICACIONES DE DENGUE DE LA SE29/2025 A SE10/2026 XVIII REGION SANITARIA-CAPITAL

Desde la SE29/25 a la SE 10/26 se acumularon 6.103 notificaciones de Dengue, de las cuales el **0%** (29/6.103) corresponden a confirmados, **0%** (13/6.103) a probables, **49%** (2.975/6.103) a sospechosos y **51%** (3.086/6.103) a descartados.

Se observó el pico máximo de en la SE 45 con 290 notificaciones.

Se observa un descenso moderado en las notificaciones de la ultima semana respecto a la anterior.



CASOS CONFIRMADOS DE DENGUE=29

CASOS PROBABLES DE DENGUE=13

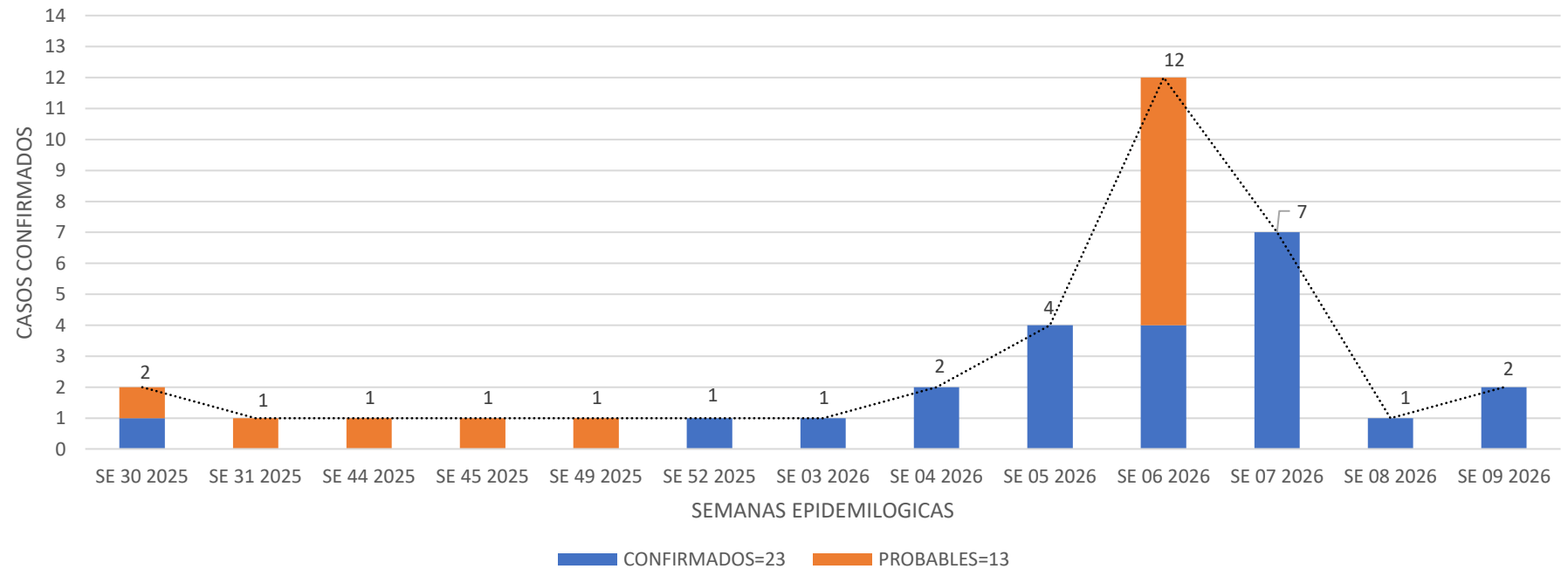
CASOS DESCARTADOS DE DENGUE=3086

CASOS SOSPECHOSOS DE DENGUE=2.975

GRAFICO 4. NUMERO TOTAL DE CASOS DE DENGUE DE LA SE29/2025 A SE10/2026 XVIII REGION SANITARIA-CAPITAL

CURVA DE CASOS DE DENGUE SE29/2025 A SE09/2026

N=36



Desde la SE29/25 a la SE10/26 se acumularon 36 casos de Dengue, de las cuales el **64%** (23/36) corresponden a casos confirmados y **36%** (13/36) a probables

Se observa el pico máximo en la SE6 con **12** notificaciones.

TABLA 4. CASOS DE DENGUE, DE SE29/2025 A SE10/2026 POR DISTRITOS DE RESIDENCIA XVIII REGION SANITARIA-CAPITAL

BARRIOS O DISTRITOS	CASOS DE DENGUE	DENGUE-1	DENGUE-2	TOTAL
LAS MERCEDES		1	2	3
SAN ANTONIO	1	1		2
MBURICAO		2		2
LA ENCARNACION		1		1
LAS LOMAS		1		1
RICARDO BRUGADA		1		1
LOMA PYTA		1		1
SAN VICENTE			1	1
MANORA	1			1
BOTANICO		1		1
MARISCAL FRANCISCO SOLANO LOPEZ		1		1
ROBERTO L. PETIT		1		1
MBOCAYATY	1			1
SAN CAYETANO		1		1
SD		1		1
SANTA ANA		1		1
TACUMBU		1		1
VISTA ALEGRE		1		1
VIRGEN DE FATIMA		1		1
NAZARETH		1		1
ZEBALLOS CUE		1		1
PRESIDENTE CARLOS ANTONIO LOPEZ		1		1
RECOLETA		1		1
Total general	3	21	3	27

Tal como podemos observar en la tabla4, tenemos acumulados 27 casos de Dengue, según análisis virológico 21 corresponden al serotipo DEN-1 y 2 al serotipo DEN-3.

TABLA 5: NOTIFICACIONES Y CASOS DE DENGUE, DE LAS ULTIMAS 3 SEMANAS XVIII REGION SANITARIA-CAPITAL

BARRIOS	NOTIFICACIONES DENGUE ULTIMAS 3 SEMANAS
SD	81
SANTISIMA TRINIDAD	36
SAN PABLO	24
OBREIRO INTENDENTE B. GUGGIARI	18
BOTANICO	17
SAJONIA	16
RICARDO BRUGADA	15
TACUMBU	13
BANCO SAN MIGUEL	12
BELLA VISTA	11
REPUBLICANO	11
JUKYTY	9
JARA	9
RECOLETA	8
VISTA ALEGRE	8
SAN VICENTE	8
LOMA PYTA	8
MBURUCUYA	8
SAN CAYETANO	8
TABLADA NUEVA	6
SANTA ROSA	6
VILLA AURELIA	6
LAS MERCEDES	6
CIUDAD NUEVA	6
ROBERTO L. PETIT	6
SANTA ANA	5
ZEBALLOS CUE	5
PINOZA	4
ITA ENRAMADA	4
MBURICAO	4
MBOCAYATY	3
SAN ROQUE	3
TERMINAL	3
NAZARETH	3
TTE. SILVIO PETTIROSSI	3
VILLA MORRA	3
GENERAL BERNARDINO CABALLERO	3

BARRIOS	NOTIFICACIONES DENGUE ULTIMAS 3 SEMANAS
LUIS ALBERTO DE HERRERA	3
YKUA SATI	2
SANTO DOMINGO	2
GENERAL JOSE EDUVIGIS DIAZ	2
SALVADOR DEL MUNDO	2
MANORA	2
SANTA MARIA	2
LAS LOMAS	2
LOS LAURELES	2
SAN BLAS	2
SANTA LIBRADA	1
MARISCAL JOSE FELIX ESTIGARRIBIA	1
VIRGEN DE LA ASUNCION	1
HIPODROMO	1
SAN CRISTOBAL	1
SAN JORGE	1
VIRGEN DE FATIMA	1
LA CATEDRAL	1
SAN ANTONIO	1
BAÑADO CARA CARA	1
CAÑADA DEL YVYRAY	1
DE LA RESIDENTA	1
LA ENCARNACION	1
TOTAL	433

BARRIOS	CASOS DE DENGUE ULTIMAS 3 SEMANAS
TACUMBU	1
SAN ANTONIO	1
LAS LOMAS	1
LAS MERCEDES	1
SD	1
MANORA	1
VISTA ALEGRE	1
RECOLETA	1
RICARDO BRUGADA	1
TOTAL	9

CASOS DE DENGUE= CONFIRMADOS + PROBABLES

Mapas de Distribución de casos

**XVIII REGION SANITARIA-CAPITAL
DPTO. DE EPIDEMIOLOGIA REGIONAL
NOTIFICACIONES DE DENGUE
SE03 A SE05, AÑO 2.026**

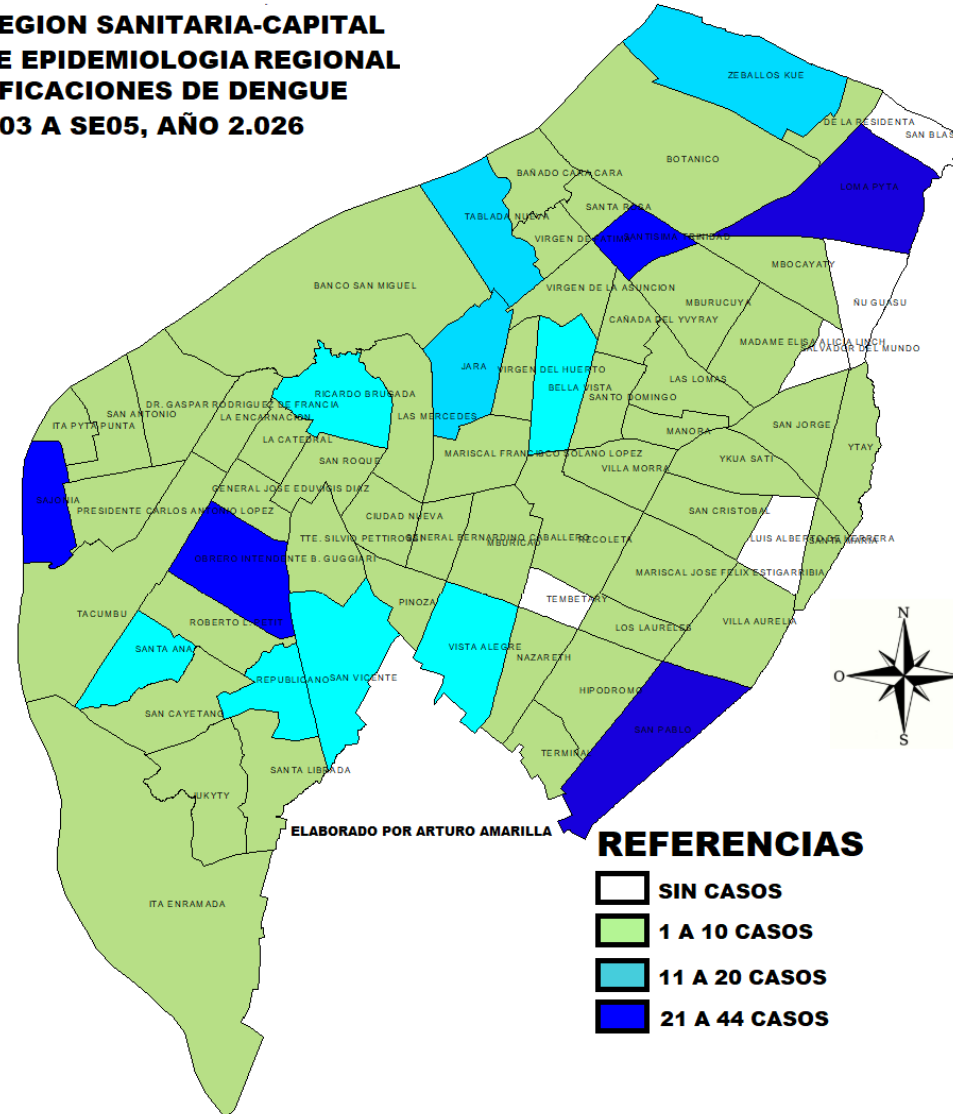


GRAFICO 1. CURVA DE NOTIFICACIONES DE CHIKUNGUNYA. SE29/2024 A SE10/2026 XVIII REGION SANITARIA-CAPITAL

Notificaciones de Chikungunya. SE29/2025 a SE10/2026 N=47

Desde la SE29/25 a la SE 10/26 se acumularon 47 notificaciones de Chikungunya, de las cuales el **6%** (3/46) corresponde a caso confirmado, **2%** (1/47) a probables, **41%** (19/47) a sospechosos y **51%** (24/47) a descartados.

Se observó el pico máximo de en la SE 31/25 con **6** notificaciones.

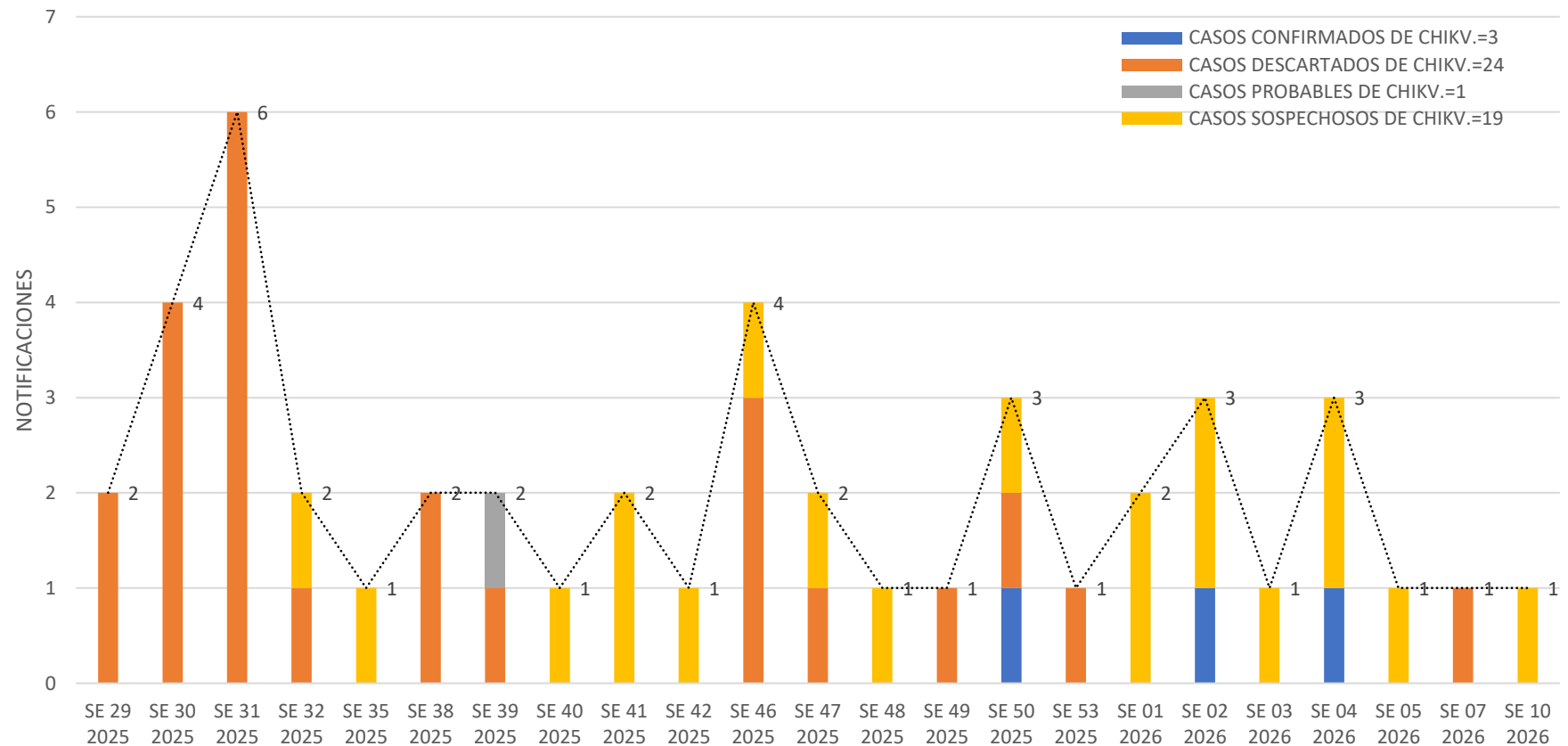


GRAFICO 1. CURVA DE CASOS DE CHIKUNGUNYA. SE29/2025 A SE10/2026 XVIII REGION SANITARIA-CAPITAL

CURVA DE CASOS DE CHIKUNGUNYA. SE29/2025 A SE10/2026

N= 4

Desde la SE29/25 a la SE 10/26 se acumulo 4 casos de Chikungunya, del cual el 75% (3/4) corresponde a casos confirmados y 25% (1/4) a probables.

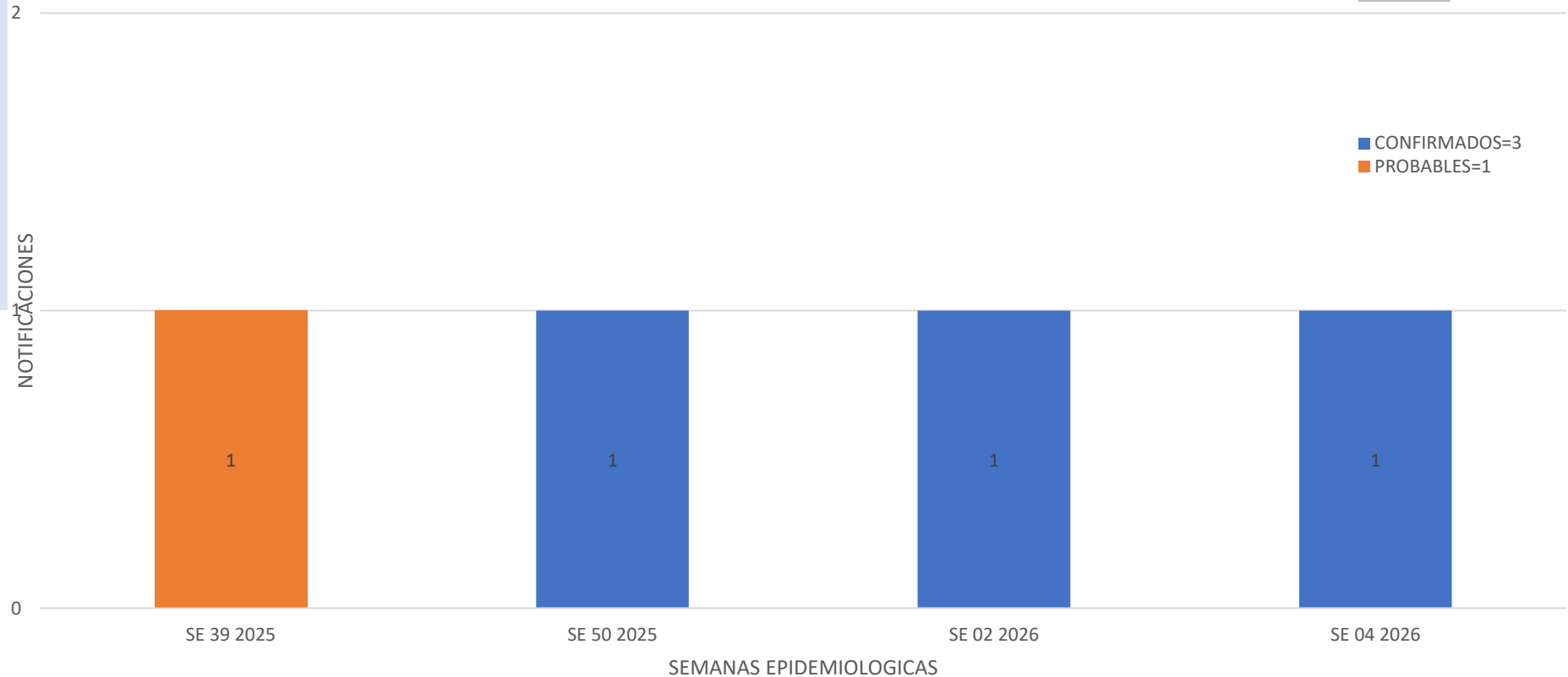


TABLA 1. CASOS ACUMULADOS DE CHIKUNGUNYA, DE LA SE29/2025 A SE10/2026 POR DISTRITOS Y BARRIOS DE RESIDENCIA XVIII REGION SANITARIA-CAPITAL

BARRIOS O DISTRITOS	CASOS DE CHIKV
LUIS ALBERTO DE HERRERA	1
OBRERO INTENDENTE B. GUGGIARI	1
SAN PABLO	1
SANTA LIBRADA	1
TOTAL	4

Tal como podemos observar en la tabla 1, de los 68 barrios de Asunción, 4 presentan casos.

TABLA 2 . CASOS DE CHIKUNGUNYA, DE LAS ULTIMAS 3 SEMANAS SE08, SE09 Y SE10/2026 POR DISTRITOS Y BARRIOS DE RESIDENCIA

XVIII REGION SANITARIA-CAPITAL

BARRIOS	NOTIFICACIONES CHIK ULTIMAS 3 SEMANAS	CASOS DE CHIK ULTIMAS 3 SEMANAS
LOMA PYTA	1	
Total	1	0

CASOS DE CHIKUNGUNYA= CONFIRMADOS + PROBABLES

TABLA 4. NUMERO TOTAL DE CASOS DE ZIKA DE LA SE 29/2025 A LA SE 10/2026 POR DISTRITO DE RESIDENCIA

XVIII REGION SANITARIA-CAPITAL

Notificaciones de Zika. SE 29/2025 a SE10/2026

N=3

