

# BOLETIN SEMANAL

# ARBOVIROSIS

## XVIII REGION SANITARIA-CAPITAL

**SE29/2025 A SE11/2026 (del 13 de Julio de 2025 al 21 de Marzo de 2026)**

## Descripción

Este boletín contiene información actualizada de la Situación Epidemiológica de Arbovirosis: Dengue, Zika y Chikungunya.

Los datos presentados, tienen como fuente principal la base nacional de la Vigilancia de Arbovirosis.

## Consideraciones

El contenido de este boletín puede modificarse según la dinámica de la vigilancia de las Arbovirosis: Dengue, Chikungunya y Zika.

Las notificaciones de Arbovirosis se definen operacionalmente, en este boletín, a partir de la Resolución N° 0335/2023 "Criterios de definición de casos de arbovirosis: dengue, chikungunya y zika".

Remitirse a este documento oficial para conocer las definiciones epidemiológicas de caso, utilizados en este material.

## ELABORADO POR LA UNIDAD EPIDEMIOLOGICA REGIONAL

### Epidemiólogo Regional:

Lic. Andrea Ferloni

### Correo electrónico:

epicapital18@hotmail.com

**Unidad Epidemiológica Regional:** Décimo Octava  
Región Sanitaria, Capital.

**Oficina:** Asunción

**DATOS ACUMULADOS DE DENGUE EN CAPITAL SE29/2025 A SE11/2026**

**NOTIFICACIONES**

6.199

CONFIRMADOS -1%	PROBABLES - 0%	SOSPECHOSOS - 49%	DESCARTADOS - 51%
32	5	3.030	3.132

**INCIDENCIA  
ACUMULADA**

586,86

**DENGUE - ULTIMAS TRES SEMANAS (SE9, SE10 Y SE11)**

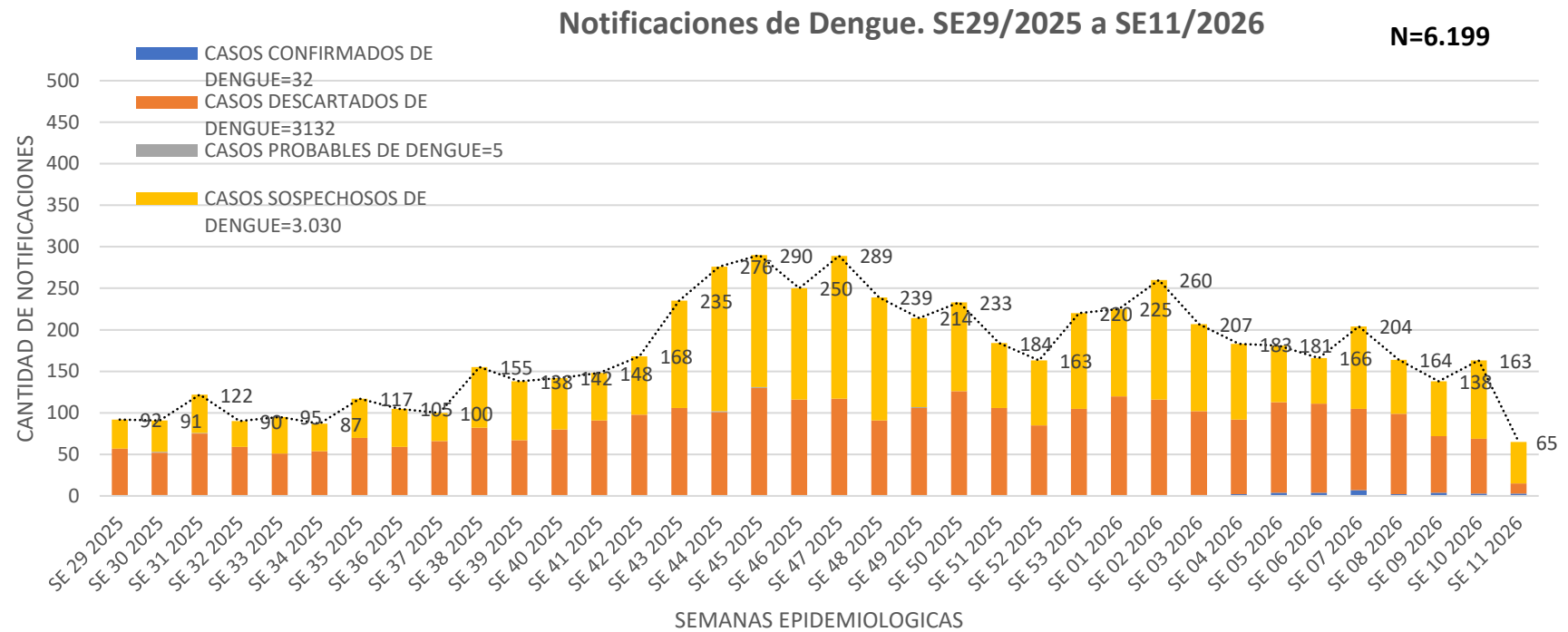
Etiquetas de fila	SE 09 2026	SE 10 2026	SE 11 2026	Total general	PORCENTAJE	INCIDENCIA ACUMULADA
CONFIRMADO	4	3	3	10	3%	29,94
DESCARTADO	68	66	12	146	40%	
SOSPECHOSO	66	94	50	210	57%	
<b>Total general</b>	<b>138</b>	<b>163</b>	<b>65</b>	<b>366</b>	<b>100%</b>	

## GRAFICO 3. NUMERO TOTAL DE NOTIFICACIONES DE DENGUE DE LA SE29/2025 A SE11/2026 XVIII REGION SANITARIA-CAPITAL

Desde la SE29/25 a la SE 11/26 se acumularon 6.103 notificaciones de Dengue, de las cuales el **0%** (29/6.103) corresponden a confirmados, **0%** (13/6.103) a probables, **49%** (2.975/6.103) a sospechosos y **51%** (3.086/6.103) a descartados.

Se observó el pico máximo de en la SE 45 con 290 notificaciones.

Se observa un descenso pronunciado en las notificaciones de la ultima semana respecto a la anterior.



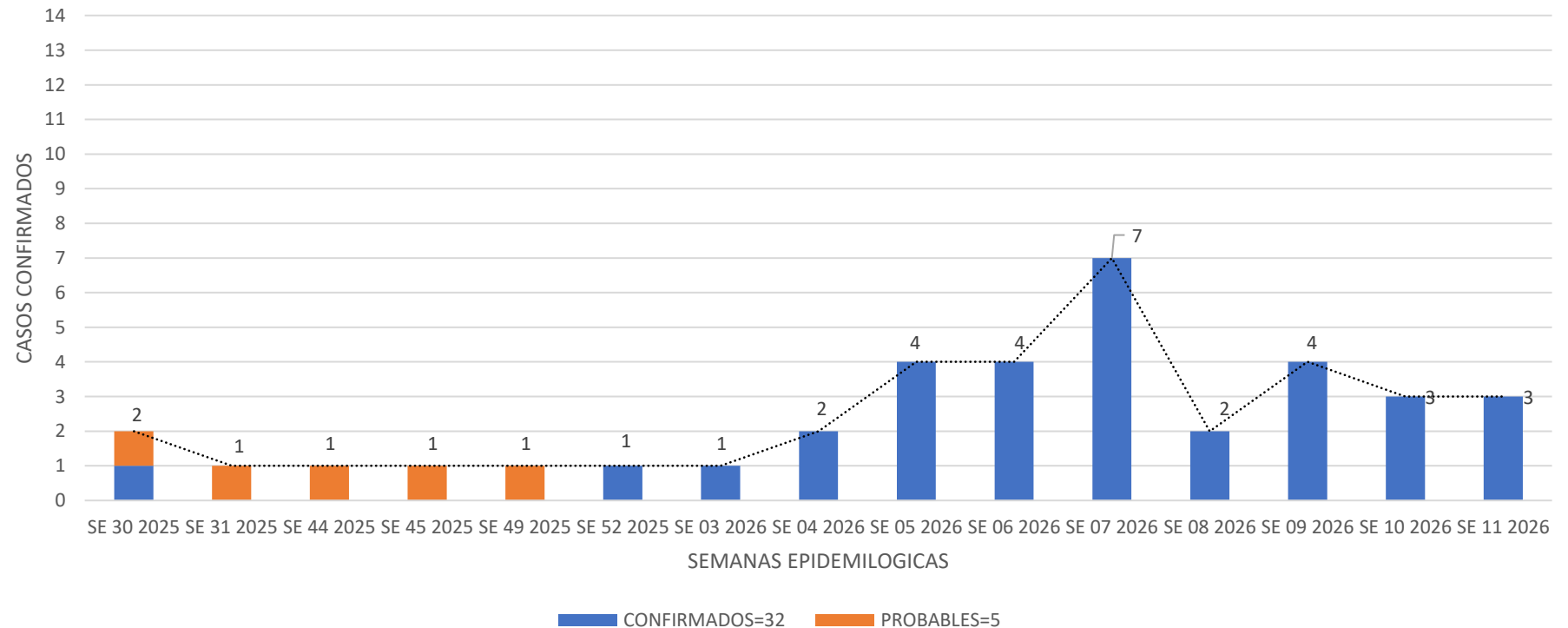
## GRAFICO 4. NUMERO TOTAL DE CASOS DE DENGUE DE LA SE29/2025 A SE11/2026 XVIII REGION SANITARIA-CAPITAL

CURVA DE CASOS DE DENGUE SE29/2025 A SE11/2026

N=42

Desde la SE29/25 a la SE11/26 se acumularon 36 casos de Dengue, de las cuales el **64%** (23/36) corresponden a casos confirmados y **36%** (13/36) a probables

Se observa el pico máximo en la SE6 con **12** notificaciones.



## TABLA 4. CASOS DE DENGUE, DE SE29/2025 A SE11/2026 POR DISTRITOS DE RESIDENCIA XVIII REGION SANITARIA-CAPITAL

BARRIOS O DISTRITOS	CASOS DE DENGUE	DENGUE-1	DENGUE-2	TOTAL
LAS MERCEDES		1	2	3
SAN ANTONIO	2			2
MBURICAO		2		2
LOMA PYTA		2		2
BOTANICO	1	1		2
SANTO DOMINGO		1		1
LAS LOMAS		1		1
VISTA ALEGRE		1		1
DR. GASPAR RODRIGUEZ DE FRANCIA		1		1
SAN VICENTE			1	1
MANORA	1			1
TACUMBU	1			1
MARISCAL FRANCISCO SOLANO LOPEZ		1		1
ROBERTO L. PETIT		1		1
MBOCAYATY	1			1
SAN CAYETANO	1			1
LA ENCARNACION	1			1
SANTA ANA	1			1
NAZARETH	1			1
TABLADA NUEVA		1		1
ZEBALLOS CUE		1		1
VIRGEN DE FATIMA		1		1
RECOLETA		1		1
CAÑADA DEL YVYRAY		1		1
RICARDO BRUGADA	1			1
PRESIDENTE CARLOS ANTONIO LOPEZ		1		1
<b>TOTAL</b>	<b>11</b>	<b>18</b>	<b>3</b>	<b>32</b>

Tal como podemos observar en la tabla4, tenemos acumulados 32 casos de Dengue, según análisis virológico 18 corresponden al serotipo DEN-1 y 3 al serotipo DEN-2.

## TABLA 5: NOTIFICACIONES Y CASOS DE DENGUE, DE LAS ULTIMAS 3 SEMANAS XVIII REGION SANITARIA-CAPITAL

BARRIOS	NOTIFICACIONES DENGUE ULTIMAS 3 SEMANAS
SD	63
SANTISIMA TRINIDAD	30
SAN PABLO	18
OBREIRO INTENDENTE B. GUGGIARI	17
SAJONIA	15
TACUMBU	14
RICARDO BRUGADA	13
LOMA PYTA	12
MBURUCUYA	11
BELLA VISTA	11
BOTANICO	10
JARA	8
RECOLETA	8
SAN VICENTE	8
REPUBLICANO	8
SANTA ROSA	7
VISTA ALEGRE	6
BANCO SAN MIGUEL	6
TABLADA NUEVA	6
JUKYTY	5
ROBERTO L. PETIT	5
ITA ENRAMADA	4
MBURICAO	4
ZEBALLOS CUE	4
GENERAL JOSE EDUVIGIS DIAZ	4
SAN CAYETANO	4
SANTO DOMINGO	3
VILLA MORRA	3
ITE. SILVIO PETTIROSSI	3
PINOZA	3
MBOCAYATY	3
LAS LOMAS	3
TERMINAL	3
CIUDAD NUEVA	3
VILLA AURELIA	3
SANTA MARIA	3
MARISCAL JOSE FELIX ESTIGARRIBIA	3

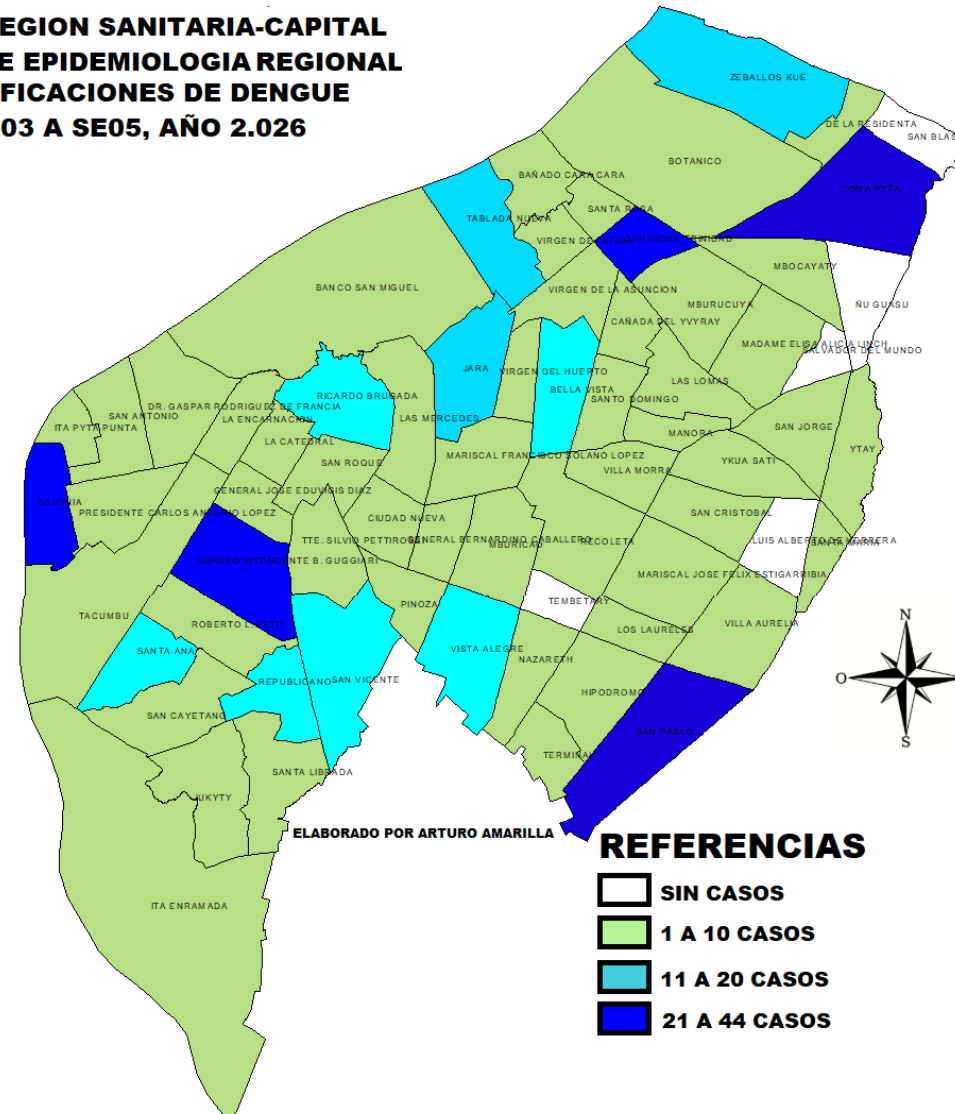
BARRIOS	NOTIFICACIONES DENGUE ULTIMAS 3 SEMANAS
NAZARETH	3
CAÑADA DEL YVYRAY	2
LOS LAURELES	2
GENERAL BERNARDINO CABALLERO	2
SAN JORGE	2
LUIS ALBERTO DE HERRERA	2
LAS MERCEDES	2
SAN ROQUE	2
SANTA ANA	2
SALVADOR DEL MUNDO	1
YTAY	1
MANORA	1
LA CATEDRAL	1
DR. GASPAR RODRIGUEZ DE FRANCIA	1
BAÑADO CARA CARA	1
VIRGEN DE LA ASUNCION	1
LA ENCARNACION	1
YKUA SATI	1
SAN BLAS	1
SAN ANTONIO	1
DE LA RESIDENTA	1
SANTA LIBRADA	1
<b>TOTAL</b>	<b>366</b>

BARRIOS	CASOS DE DENGUE ULTIMAS 3 SEMANAS
SANTO DOMINGO	1
RECOLETA	1
VISTA ALEGRE	1
DR. GASPAR RODRIGUEZ DE FRANCIA	1
SAN ANTONIO	1
LAS LOMAS	1
TACUMBU	1
LAS MERCEDES	1
CAÑADA DEL YVYRAY	1
LOMA PYTA	1
<b>TOTAL</b>	<b>9</b>

**CASOS DE DENGUE= CONFIRMADOS + PROBABLES**

## Mapas de Distribución de casos

### XVIII REGION SANITARIA-CAPITAL DPTO. DE EPIDEMIOLOGIA REGIONAL NOTIFICACIONES DE DENGUE SE03 A SE05, AÑO 2.026

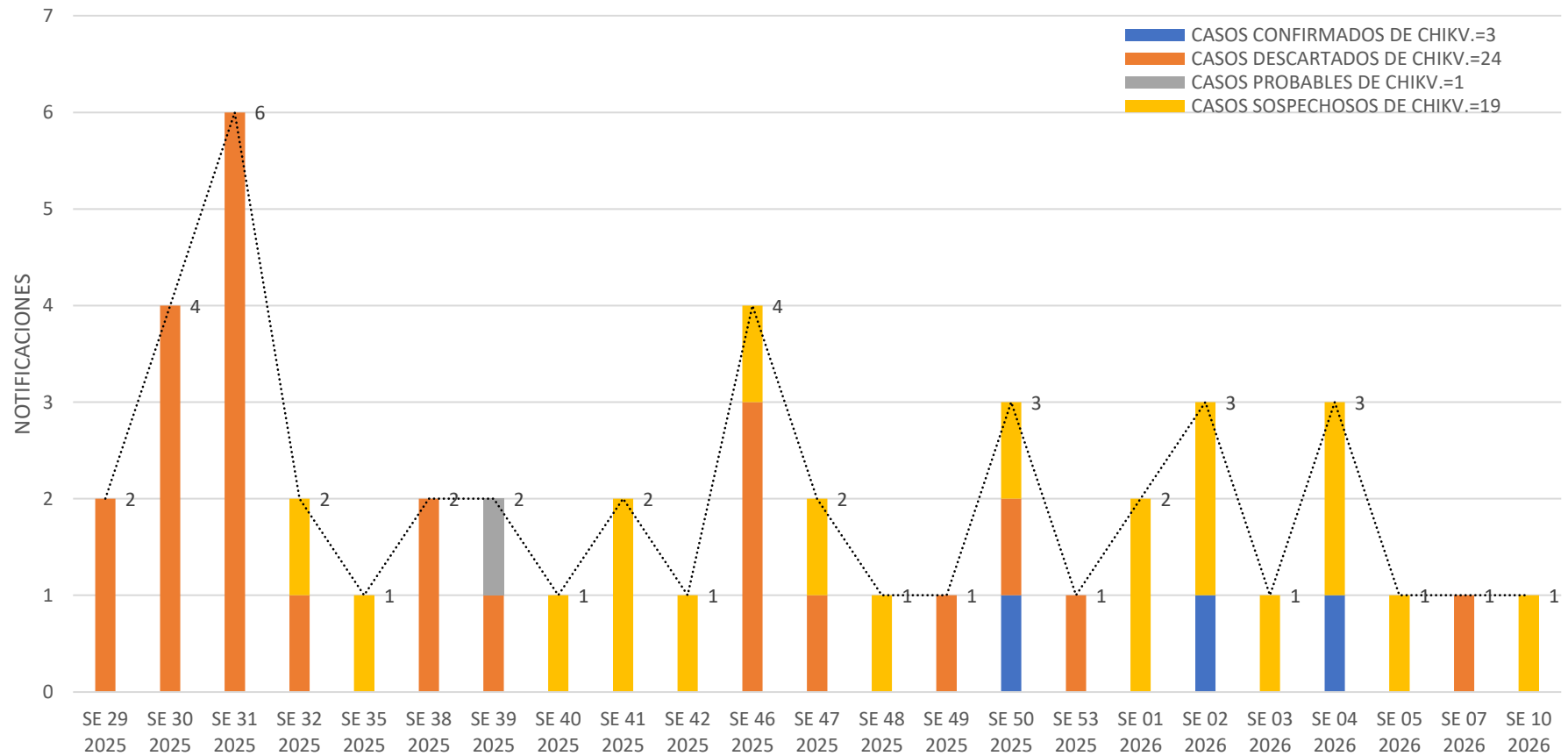


# GRAFICO 1. CURVA DE NOTIFICACIONES DE CHIKUNGUNYA. SE29/2024 A SE11/2026 XVIII REGION SANITARIA-CAPITAL

**Notificaciones de Chikungunya. SE29/2025 a SE11/2026 N=47**

Desde la SE29/25 a la SE 11/26 se acumularon 47 notificaciones de Chikungunya, de las cuales el **6%** (3/46) corresponde a caso confirmado, **2%** (1/47) a probables, **41%** (19/47) a sospechosos y **51%** (24/47) a descartados.

Se observó el pico máximo de en la SE 31/25 con **6** notificaciones.

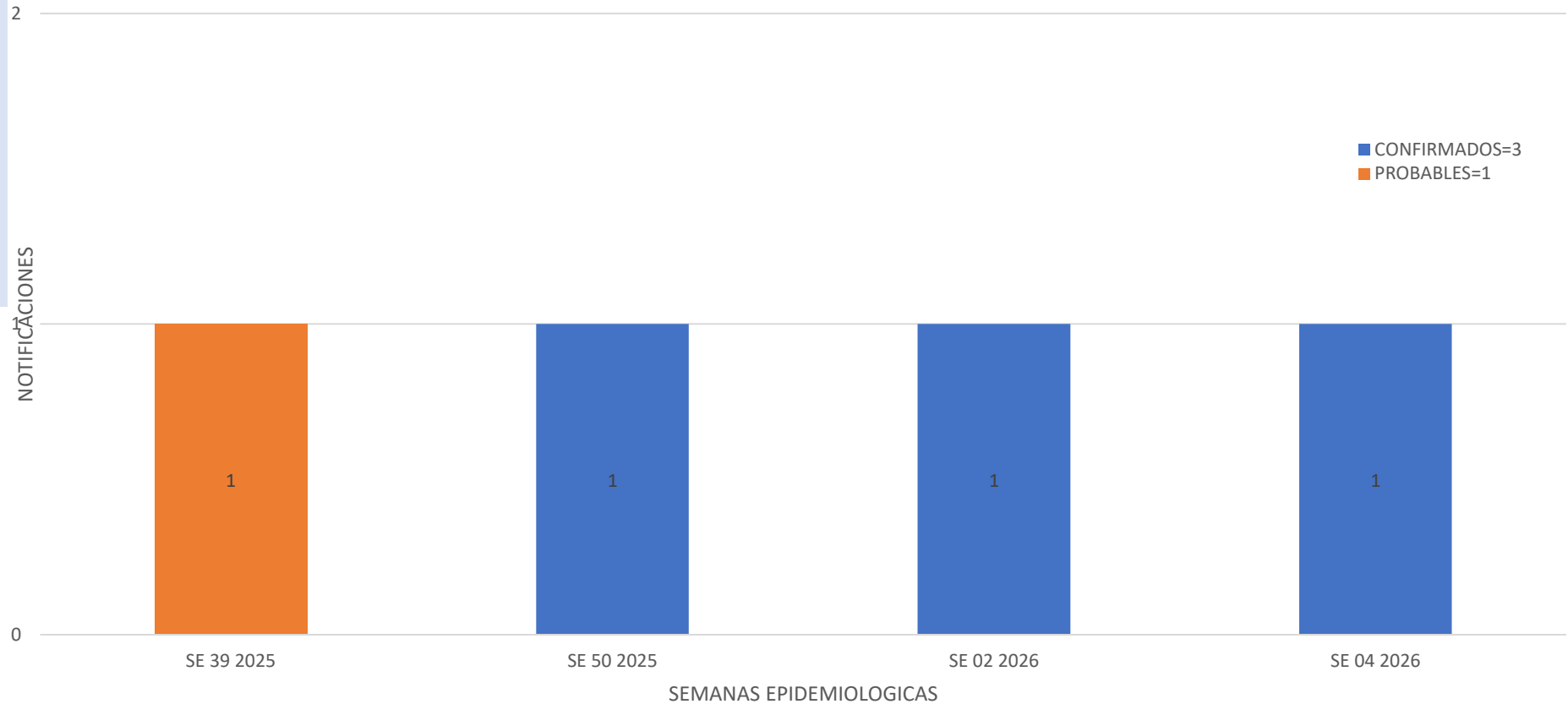


# GRAFICO 1. CURVA DE CASOS DE CHIKUNGUNYA. SE29/2025 A SE11/2026 XVIII REGION SANITARIA-CAPITAL

## CURVA DE CASOS DE CHIKUNGUNYA. SE29/2025 A SE11/2026

N= 4

Desde la SE29/25 a la SE 11/26 se acumulo 4 casos de Chikungunya, del cual el 75% (3/4) corresponde a casos confirmados y 25% (1/4) a probables.



## TABLA 1. CASOS ACUMULADOS DE CHIKUNGUNYA, DE LA SE29/2025 A SE11/2026 POR DISTRITOS Y BARRIOS DE RESIDENCIA XVIII REGION SANITARIA-CAPITAL

BARRIOS O DISTRITOS	CASOS DE CHIKV
LUIS ALBERTO DE HERRERA	1
OBRERO INTENDENTE B. GUGGIARI	1
SAN PABLO	1
SANTA LIBRADA	1
<b>TOTAL</b>	<b>4</b>

Tal como podemos observar en la tabla 1, de los 68 barrios de Asunción, 4 presentan casos.

## TABLA 2 . CASOS DE CHIKUNGUNYA, DE LAS ULTIMAS 3 SEMANAS SE09, SE10 Y SE11/2026 POR DISTRITOS Y BARRIOS DE RESIDENCIA

### XVIII REGION SANITARIA-CAPITAL

BARRIOS	NOTIFICACIONES CHIK ULTIMAS 3 SEMANAS	CASOS DE CHIK ULTIMAS 3 SEMANAS
LOMA PYTA	1	
<b>Total</b>	<b>1</b>	<b>0</b>

**CASOS DE CHIKUNGUNYA= CONFIRMADOS + PROBABLES**

## TABLA 4. NUMERO TOTAL DE CASOS DE ZIKA DE LA SE 29/2025 A LA SE 10/2026 POR DISTRITO DE RESIDENCIA

### XVIII REGION SANITARIA-CAPITAL

Notificaciones de Zika. SE 29/2025 a SE10/2026

N=3

