

# BOLETIN SEMANAL

# ARBOVIROSIS

## IV REGION SANITARIA - GUAIRÁ

**SE 29/2025 A SE 11/2026 (del 13 de Julio de 2025 al 21 de marzo de 2026)**

## Descripción

Este boletín contiene información actualizada de la Situación Epidemiológica de Arbovirosis: Dengue, Zika y Chikungunya.

Los datos presentados, tienen como fuente principal la base nacional de la Vigilancia de Arbovirosis.

## Consideraciones

El contenido de este boletín puede modificarse según la dinámica de la vigilancia de las Arbovirosis: Dengue, Chikungunya y Zika.

Las notificaciones de Arbovirosis se definen operacionalmente, en este boletín, a partir de la Resolución N° 335/2023, correspondiente al 29 de junio del año 2023 "Criterios de definición de casos de arbovirosis: dengue, chikungunya y zika y el flujograma de toma de muestra para laboratorio".

Remitirse a este documento oficial para conocer las definiciones epidemiológicas de caso, utilizados en este material.

## ELABORADO POR LA UNIDAD EPIDEMIOLOGICA REGIONAL

### Epidemiólogo Regional:

Dra. Beatriz Ojeda

### Correo electrónico:

[epidemiologiaivrs@mspbs.gov.py](mailto:epidemiologiaivrs@mspbs.gov.py)

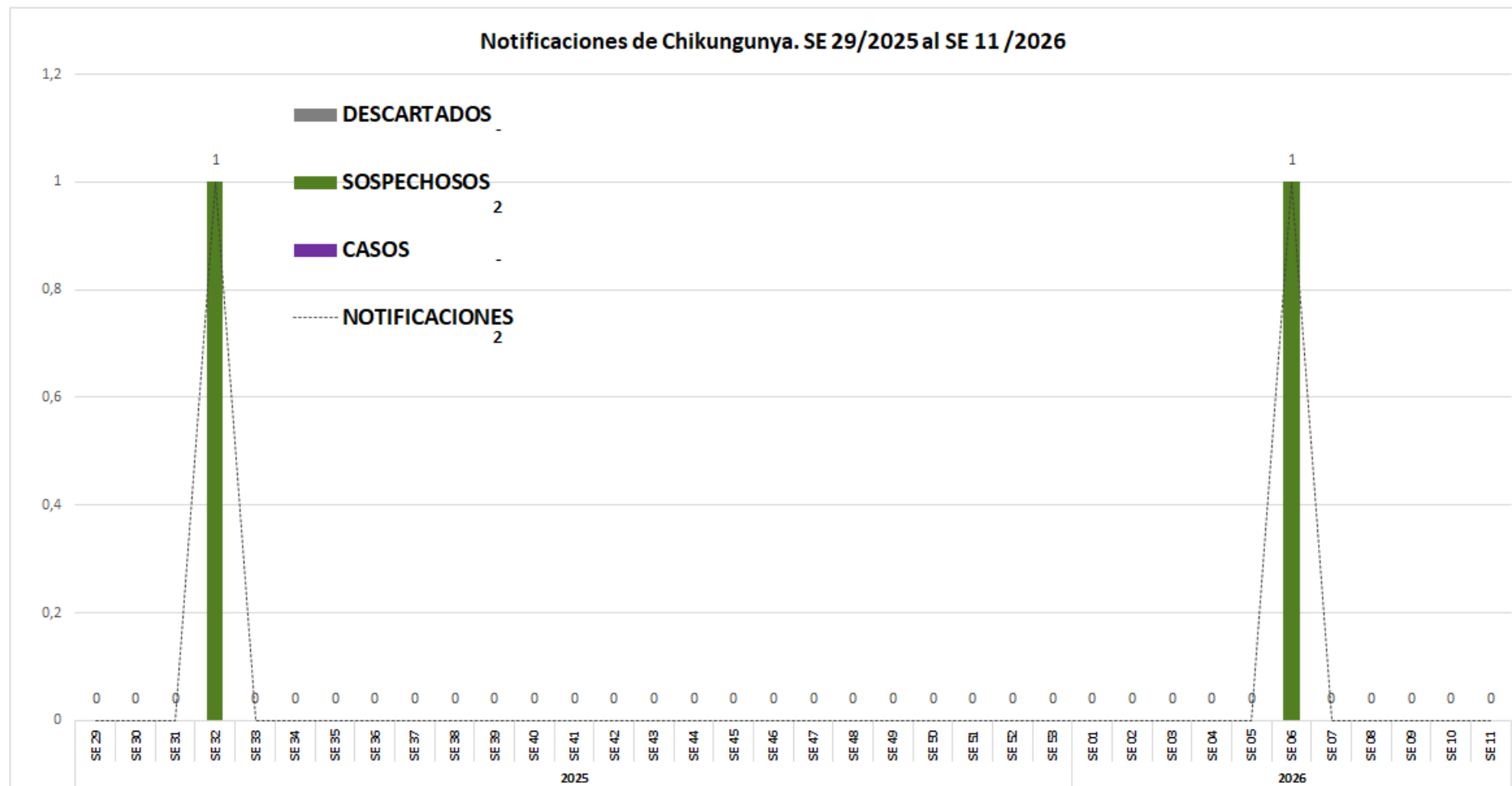
**Unidad Epidemiológica Regional:** Cuarta Región Sanitaria, Guairá.

**Oficina:** Gral. Duarte & Spezzini, Villarrica

# GRÁFICO 1. CURVA DE NOTIFICACIONES DE CHIKUNGUNYA. SE 29/2025 A SE 11/2026 IV REGION SANITARIA - GUAIRÁ

## Descripción

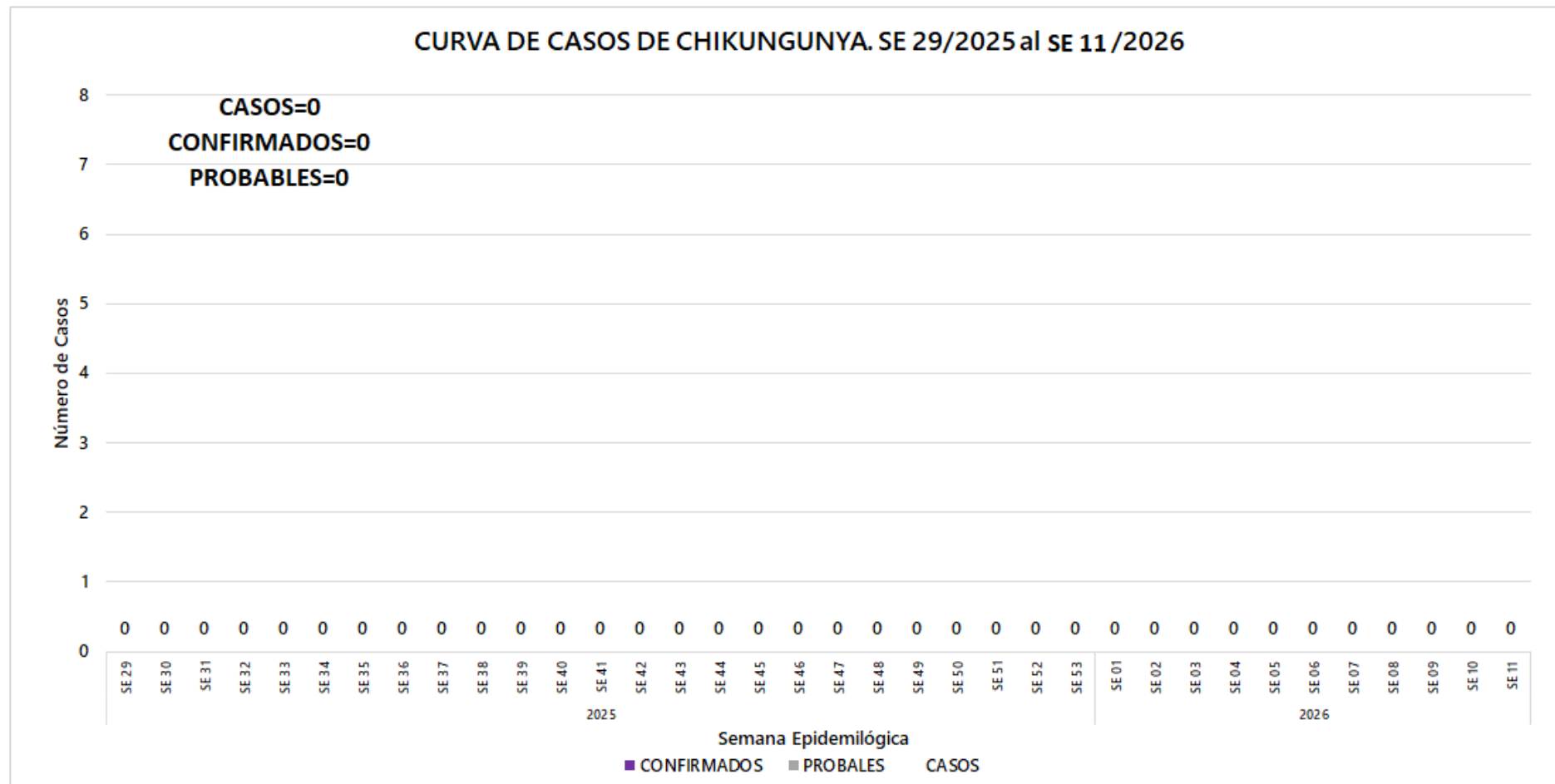
Desde la SE 29/2025 a la SE 11/2026 se acumularon 2 notificaciones de Chikungunya, de las cuales el 0%(0/2) corresponden a casos, 0%(0/2) a descartados y 100%(2/2) a sospechosos. En las últimas semanas se observó un descenso de las notificaciones.



## GRÁFICO 2. CURVA DE CASOS DE CHIKUNGUNYA. SE 29/2025 A SE 11/2026 IV REGION SANITARIA - GUAIRÁ

### Descripción

Desde la SE 29/2025 a la SE 11/2026 no existen Casos de Chikungunya, Confirmados o Probables. Sin casos confirmados en las últimas 3 semanas.



## TABLA 1. CASOS ACUMULADOS DE CHIKUNGUNYA, DE LA SE 29/2025 A SE 11/2026 POR DISTRITOS DE RESIDENCIA. IV REGION SANITARIA - GUAIRÁ

### Descripción

No hay casos de chikungunya, se cuenta con 2 notificaciones.

BARRIOS O DISTRITOS	CASOS DE CHIKV	NOTIFICACIONES
VILLARRICA	0	1
JOSE FASSARDI	0	1
FELIX PEREZ CARDOZO	0	0
ÑUMI	0	0
NATALICIO TALAVERA	0	0
MAURICIO JOSE TROCHE	0	0
YATAITY	0	0
TEBICUARY	0	0
MBOCAYATY	0	0
ITAPE	0	0
GENERAL EUGENIO A. GARAY	0	0
BORJA	0	0
ITURBE	0	0
COLONIA INDEPENDENCIA	0	0
SAN SALVADOR	0	0
PASO YOBAI	0	0
DR. BOTTRELL	0	0
CORONEL MARTINEZ	0	0
<b>TOTALES</b>	<b>0</b>	<b>2</b>

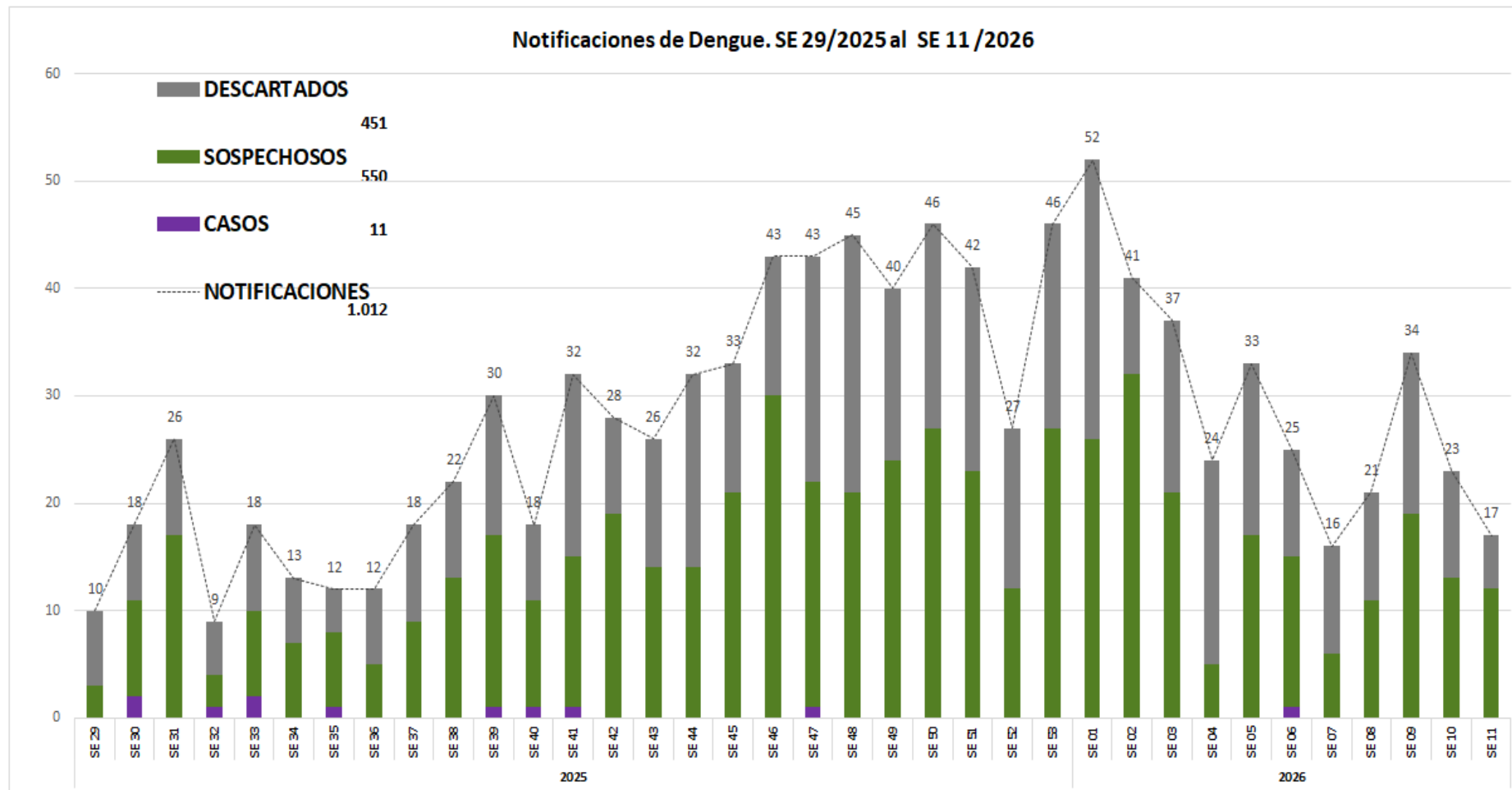
## GRÁFICO 3. CURVA DE NOTIFICACIONES DE DENGUE. SE 29/2025 A SE 11/2026 IV REGION SANITARIA -GUAIRÁ

### Descripción

Desde la SE 29/2025 a la SE 11/2026 se acumularon 1012 notificaciones de Dengue, de las cuales el 1%(11/1012) corresponden a casos, 54%(550/1012) a sospechosos y 45%(451/1012) a descartados.

Se observó el pico máximo de en la SE 01 (del 04 de enero de 2026 al 10 de enero de 2026) con 52 notificaciones.

En las últimas semanas se observó un leve descenso de las notificaciones.



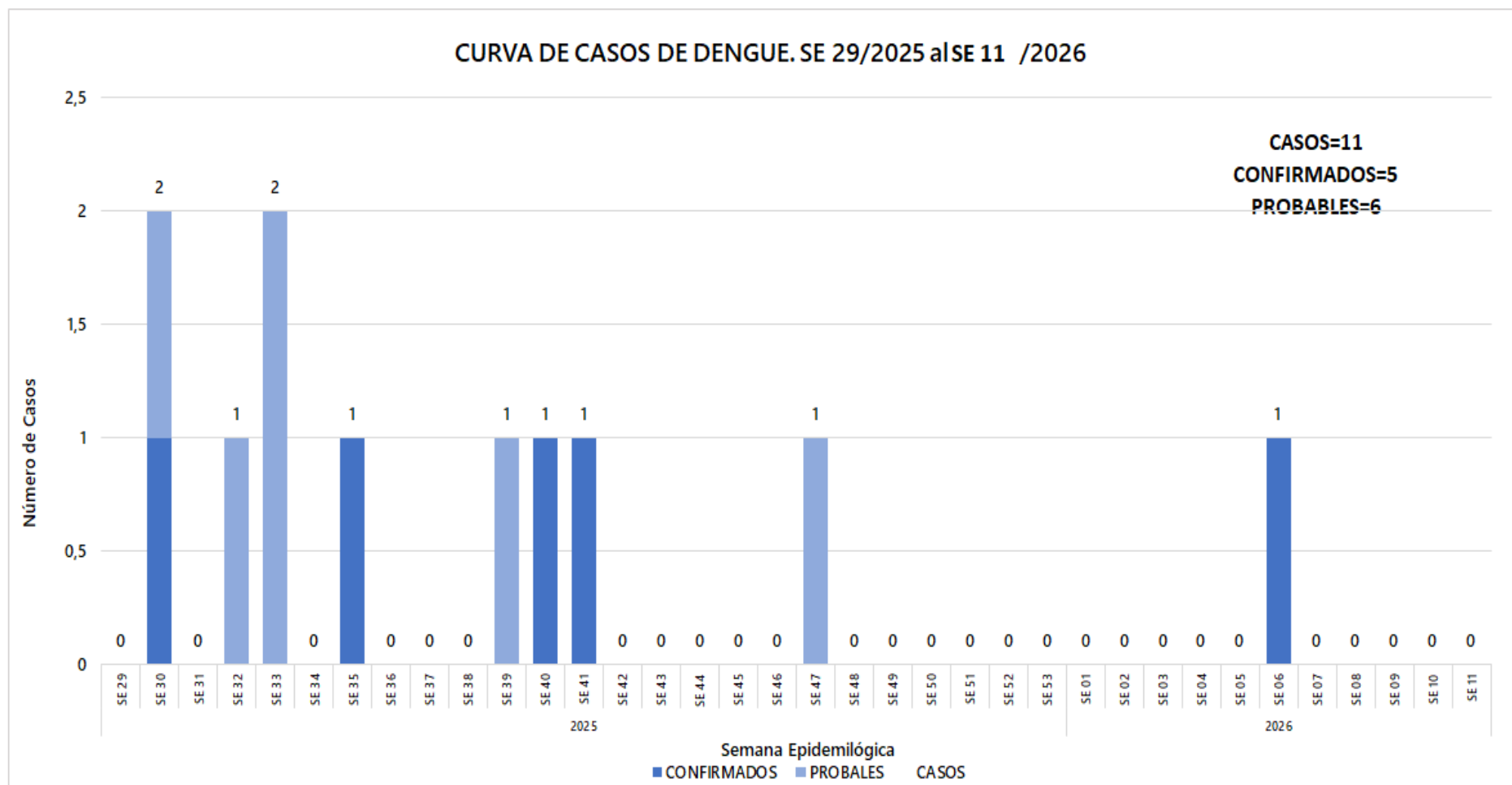
## GRÁFICO 4. CURVA DE CASOS DE DENGUE. SE 29/2025 A SE 11/2026 IV REGION SANITARIA -GUAIRÁ

### Descripción

Desde la SE 29/2025 a la SE 11/2026 se acumularon 1012 notificaciones de Dengue, de las cuales el 45%(5/11) corresponden a casos, 55%(6/11) a probables.

Se observó el pico máximo de en la SE 30 (20 de julio del 2025 al 26 de julio del 2025) y SE 33(10 de agosto de 2025 al 16 de agosto de 2025) con 2 Casos.

Sin casos confirmados en las últimas 3 semanas.



## TABLA 3. CASOS ACUMULADOS DE DENGUE, DE LA SE 01/2025 A SE 11/2026 POR DISTRITOS DE RESIDENCIA. IV REGION SANITARIA - GUAIRÁ

### Descripción

El distrito con mayor proporción de casos es Villarrica 55%(6/11) de los casos, seguido de Iturbe 36%(4/11), Borja 9%(1/11) y los demás distritos en menor medida.

BARRIOS O DISTRITOS	CASOS DE DENGUE	NOTIFICACIONES
VILLARRICA	6	480
ITURBE	4	74
BORJA	1	35
MAURICIO JOSE TROCHE	0	61
COLONIA INDEPENDENCIA	0	61
ITAPE	0	46
PASO YOBAL	0	43
FELIX PEREZ CARDOZO	0	33
YATAITY	0	28
CORONEL MARTINEZ	0	27
MBOCAYATY	0	29
SAN SALVADOR	0	19
GENERAL EUGENIO A. GARAY	0	17
ÑUMI	0	16
TEBICUARY	0	17
JOSE FASSARDI	0	12
NATALICIO TALAVERA	0	9
DR. BOTTRELL	0	5
<b>TOTALES</b>	<b>11</b>	<b>1012</b>

## TABLA 4 . CASOS DE DENGUE, DE LAS ULTIMAS 3 SEMANAS 09, 10, 11/2026 POR DISTRITOS Y BARRIOS DE RESIDENCIA . IV REGION SANITARIA - GUAIRÁ

### Descripción

En las últimas 3 semanas se registraron 74 notificaciones de Dengue, procedentes de Yataity(2), Villarrica(32), Tebicuary(1), San Salvador(1), Paso Yobai(2), Ñumi(1), Natalicio Talavera(2), Mbocayaty(3), Mauricio José Troche(4), Iturbe(5), Itape(1), General Eugenio A. Garay(1), Félix Pérez Cardozo(4), Coronel Martínez(1), Colonia Independencia(10), Borja(4). Sin casos en las últimas tres semanas.

DISTRITOS	BARRIOS	NOTIFICACIONES DENGUE ULTIMAS 3 SEMANAS	CASOS DE DENGUE ULTIMAS 3 SEMANAS
YATAITY	13 DE JUNIO	1	0
YATAITY	POTRERO BENEGAS	1	0
VILLARRICA	LOMAS VALENTINAS	6	0
VILLARRICA	SANTA LUCIA	5	0
VILLARRICA	SAN MIGUEL	5	0
VILLARRICA	TUYUTIMI	4	0
VILLARRICA	YBAROTY	2	0
VILLARRICA	YVAROTY	2	0
VILLARRICA	SANTA LIBRADA	1	0
VILLARRICA	CENTRO	1	0
VILLARRICA	14 DE MAYO	1	0
VILLARRICA	ESTACION	1	0
VILLARRICA	CAROVENI	1	0
VILLARRICA	LOMA SAN FRANCISCO	1	0
VILLARRICA	RINCON	1	0
VILLARRICA	CRISTO REY	1	0
TEBICUARY	SANTA CECILIA	1	0
SAN SALVADOR	JUQUERI	1	0
PASO YOBAI	COLONIA NANSEN	1	0
PASO YOBAI	CORONEL CUBAS	1	0
ÑUMI	SD	1	0
NATALICIO TALAVERA	SAN MIGUEL	1	0
NATALICIO TALAVERA	ISLA 2	1	0
MBOCAYATY	VIRGEN DEL ROSARIO	1	0
MBOCAYATY	MARIA AUXILIADORA	1	0
MBOCAYATY	VIRGEN DE LA ASUNCION	1	0
MAURICIO JOSE TROCHE	CERRO PUNTA	1	0
MAURICIO JOSE TROCHE	LOMA CLAVEL	1	0
MAURICIO JOSE TROCHE	ITACURUBI	1	0
MAURICIO JOSE TROCHE	SANTA ROSA	1	0
ITURBE	SAN FRANCISCO	3	0
ITURBE	POTRERO	1	0
ITURBE	SAN ANTONIO	1	0
ITAPE	DULCE NOMBRE DE JESUS	1	0
GENERAL EUGENIO A. GARAY	SAN ISIDRO	1	0
FELIX PEREZ CARDOZO	ESTACION	2	0
FELIX PEREZ CARDOZO	AQUINO COSTA	2	0

CORONEL MARTINEZ	SAN RAMON	1	0
COLONIA INDEPENDENCIA	YROYSA LINEA 7	2	0
COLONIA INDEPENDENCIA	CALLE FLORIDA	2	0
COLONIA INDEPENDENCIA	CRISTO REY	2	0
COLONIA INDEPENDENCIA	MELGAREJO	2	0
COLONIA INDEPENDENCIA	POTRERO DEL CARMEN	1	0
COLONIA INDEPENDENCIA	SANTA ROSA	1	0
BORJA	MACARRO	2	0
BORJA	YHACA GUASU	1	0
BORJA	BOQUERON	1	0
TOTALES		74	0

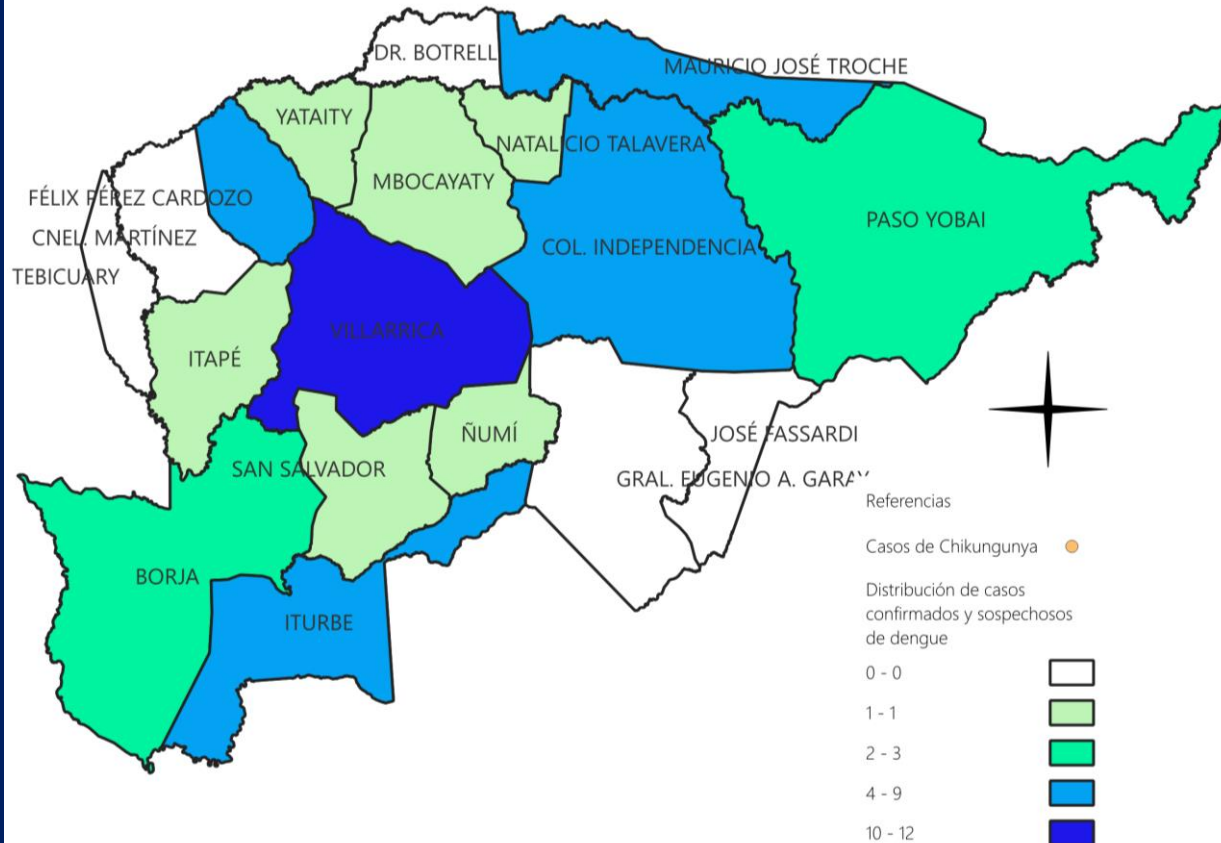
## MAPAS DE DISTRIBUCIÓN DE CASOS

### GUAIRA

### Vigilancia de Chikungunya y Dengue

SE 09,10,11

Año 2026



DISTRITOS	CONFIRMADOS	PROBABLES	SOSPECHAS	TOTAL
VILLARRICA	0	0	12	12
COLONIA INDEPENDENCIA	0	0	9	9
MAURICIO JOSE TROCHE	0	0	4	4
ITURBE	0	0	4	4
FELIX PEREZ CARDOZO	0	0	4	4
BORJA	0	0	3	3
PASO YOBAL	0	0	2	2
ÑUMÍ	0	0	1	1
ITAPE	0	0	1	1
MBOCAYATY	0	0	1	1
NATALICIO TALAVERA	0	0	1	1
SAN SALVADOR	0	0	1	1
YATAITY	0	0	1	1
CORONEL MARTINEZ	0	0	0	0
TEBICUARY	0	0	0	0
JOSE FASSARDI	0	0	0	0
DR. BOTTRELL	0	0	0	0
GENERAL EUGENIO A. GARAY	0	0	0	0
<b>TOTALES</b>	<b>0</b>	<b>0</b>	<b>44</b>	<b>44</b>

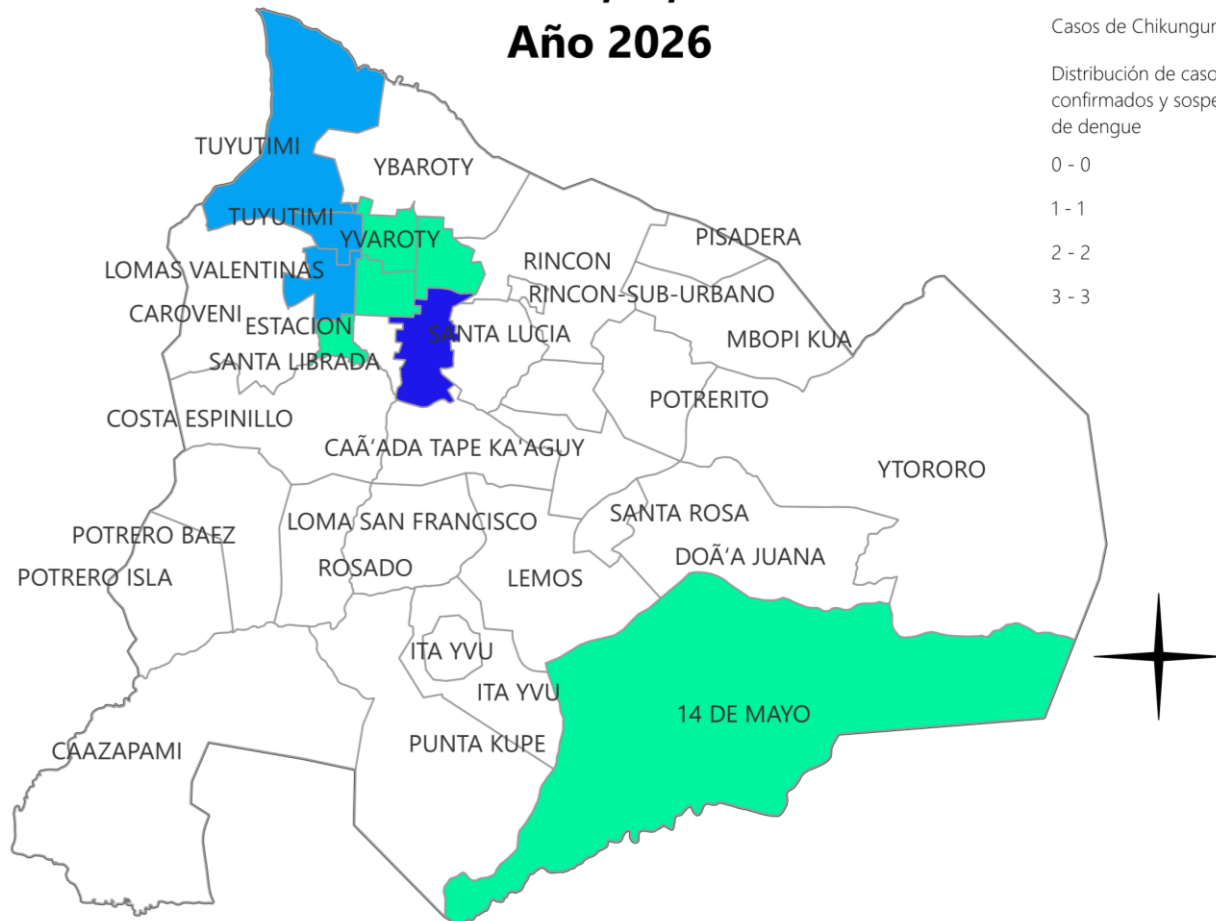
## MAPAS DE DISTRIBUCIÓN DE CASOS

### VILLARRICA

### Vigilancia de Chikungunya y Dengue

SE 09,10,11

Año 2026



BARRIOS	CONFIRMADOS	PROBABLES	SOSPECHAS	TOTAL
SANTA LUCIA	0	0	3	3
TUYUTIMI	0	0	2	2
LOMAS VALENTINAS	0	0	2	2
YVAROTY	0	0	1	1
ESTACION	0	0	1	1
SAN MIGUEL	0	0	1	1
CRISTO REY	0	0	1	1
14 DE MAYO	0	0	1	1
<b>TOTAL</b>	<b>0</b>	<b>0</b>	<b>12</b>	<b>12</b>

## GRÁFICO 5 . CURVA DE NOTIFICACIONES DE ZIKA. SE 29/2025 A SE 11/2026 IV REGION SANITARIA - GUAIRÁ

### Descripción

Desde la SE 29/2025 a la SE 11/2026. Se Registraron 0 notificaciones de ZIKA.

No se registraron notificaciones de zika