

BOLETIN SEMANAL

ARBOVIROSIS

VII REGION SANITARIA- ITAPUA

**SE 29/2025 A SE 09/2026 (13 de julio del 2025 al 07 de
marzo de 2026)**

Descripción

Este boletín contiene información actualizada de la Situación Epidemiológica de Arbovirosis: Dengue, Zika y Chikungunya.

Los datos presentados, tienen como fuente principal la base nacional de la Vigilancia de Arbovirosis.

Consideraciones

El contenido de este boletín puede modificarse según la dinámica de la vigilancia de las Arbovirosis: Dengue, Chikungunya y Zika.

Las notificaciones de Arbovirosis se definen operacionalmente, en este boletín, a partir de la Resolución N° 0335/2023 "Criterios de definición de casos de arbovirosis: dengue, chikungunya y zika".

Remitirse a este documento oficial para conocer las definiciones epidemiológicas de caso, utilizados en este material.

ELABORADO POR LA UNIDAD EPIDEMIOLOGICA REGIONAL

Epidemióloga Regional:

Dra. María Pastora Duarte Casco

Colaboradores:

Mg. Laura Mariola Bogado Aguilera

Lic. Marta Alvidez

Lic. Digna Caceres

Universitaria Diana Figueredo

Correo electrónico:

vigilanciaepidemiologica.itapua@mspbs.gov.py

Unidad Epidemiológica Regional: VII Región Sanitaria

Oficina: Encarnación

GRAFICO 1. CURVA DE NOTIFICACIONES DE CHIKUNGUNYA. SE 29/2025 a SE 09/2026 VII REGION SANITARIA- ITAPUA

Desde la SE 29 del 2025 a la SE 09 del 2026 se acumularon 4 notificaciones de Chikungunya, de las cuales el **0% (0/4)** corresponden a casos, **25%(1/4)** a descartados y **75% (3/4)** a sospechosos

En las últimas semanas se observó que no hubo de notificaciones. Los datos de las últimas 3 semanas están sujetas a modificación

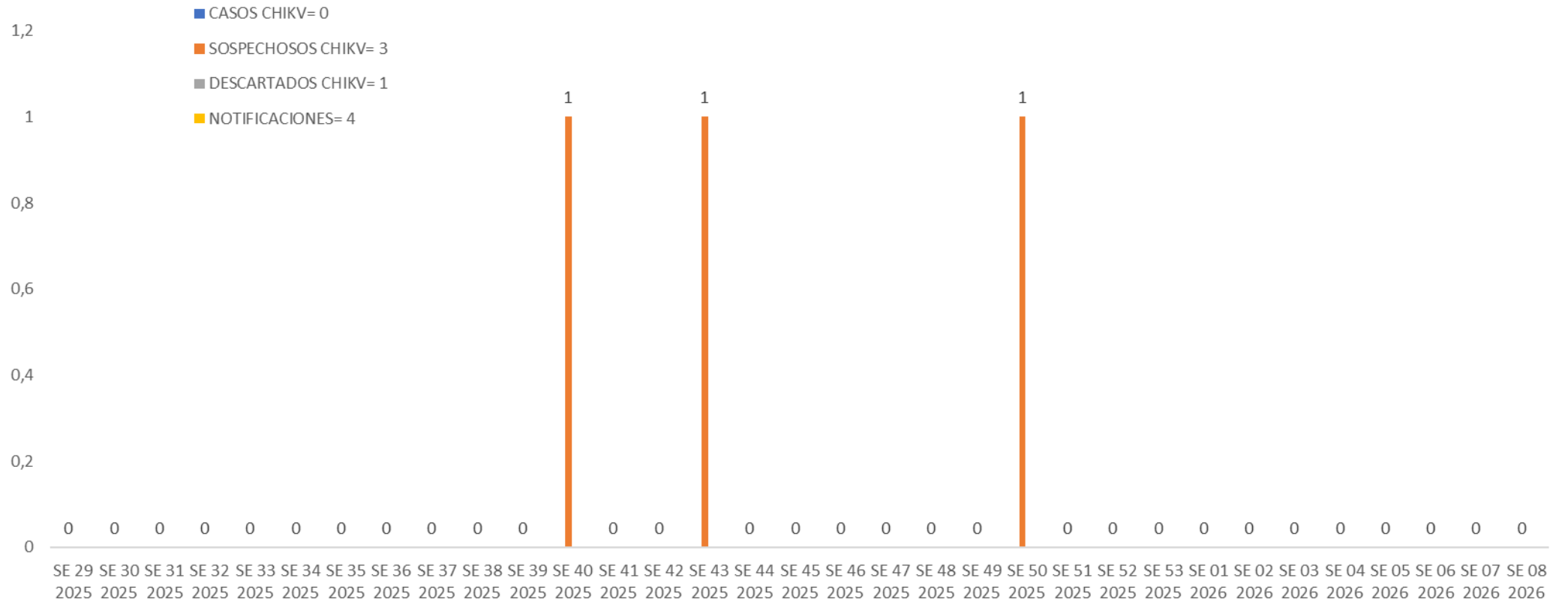


GRAFICO 2. CURVA DE CASOS DE CHIKUNGUNYA. SE 29/2025 a SE 09/2026 VII REGION SANITARIA- ITAPUA

CASOS CHIKV= 0

Desde la SE 29 del 2025 a la SE 09 del 2026 se acumularon 4 notificaciones de Chikungunya, de las cuales el **0% (0/4)** corresponden a casos, **25% (1/4)** a descartados y **75% (3/4)** a sospechosos

En las últimas semanas se observó que no hubo de notificaciones.

Los datos de las últimas 3 semanas están sujetas a modificación



TABLA 1. CASOS ACUMULADOS DE CHIKUNGUNYA, DE LA SE 29/2025 A LA SE 09/2026 POR DISTRITOS Y BARRIOS DE RESIDENCIA

VII REGION SANITARIA-ITAPUA

DESCARTADO	SOSPECHOSO	TOTAL
1		1
	1	1
	1	1
	1	1
1	3	4

En Itapúa no se detectaron casos positivos de Chikunguya

GRAFICO 3. NUMERO TOTAL DE NOTIFICACIONES DE DENGUE DE LA SE 29/2025 SE 09/2026 VII REGION SANITARIA- ITAPUA

Desde la SE 29 del 2025 a la SE 09 del 2026 se acumularon 1770 notificaciones de Dengue, de los cuales el 0% (3/1770) corresponden a casos, 59%(1017/1770) a sospechosos y 41 % (1017/1770) a descartados.

En las últimas semanas se observó una tendencia ascendente de notificaciones. Los datos de las ultimas 3 semanas están sujetas a modificación

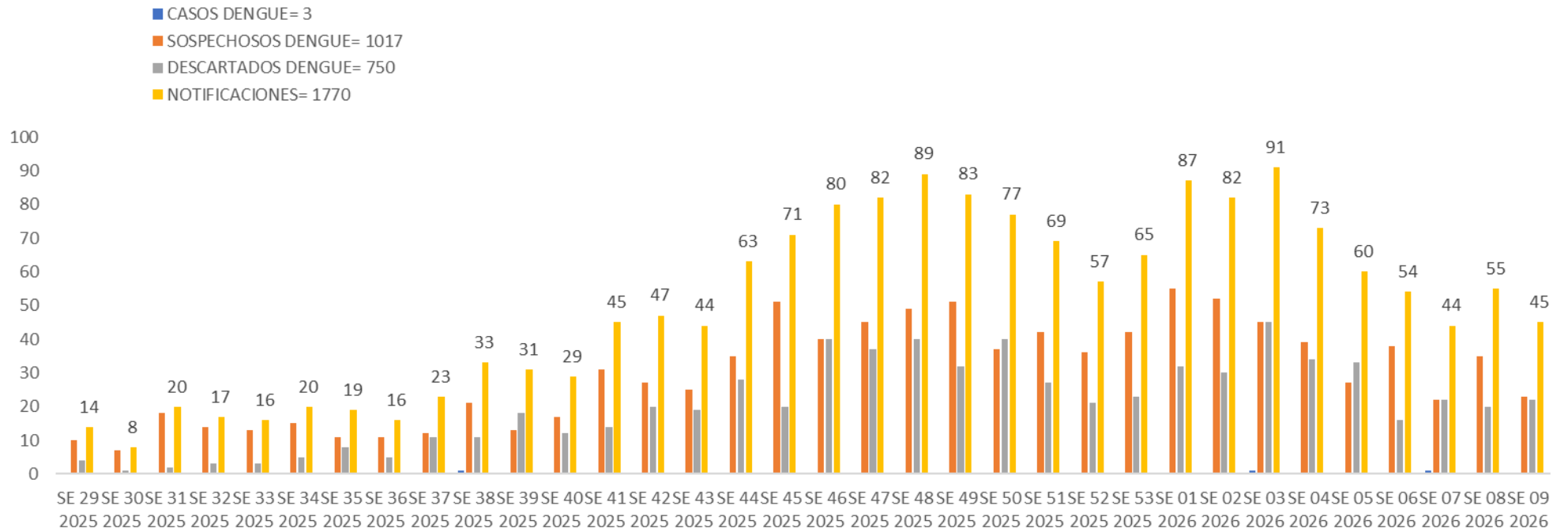


GRAFICO 4. NUMERO TOTAL DE CASOS DE DENGUE DE LA SE 29/2025 A LA SE 09/2026 VII REGION SANITARIA- ITAPUA

Desde la SE 29 del 2025 a la SE 09 del 2026 se acumularon 1770 notificaciones de Dengue, de los cuales el 0% (3/1770) corresponden a casos, 59%(1017/1770) a sospechosos y 41 % (1017/1770) a descartados.

En las últimas semanas se observó una tendencia ascendente de notificaciones. Los datos de las ultimas 3 semanas están sujetas a modificación

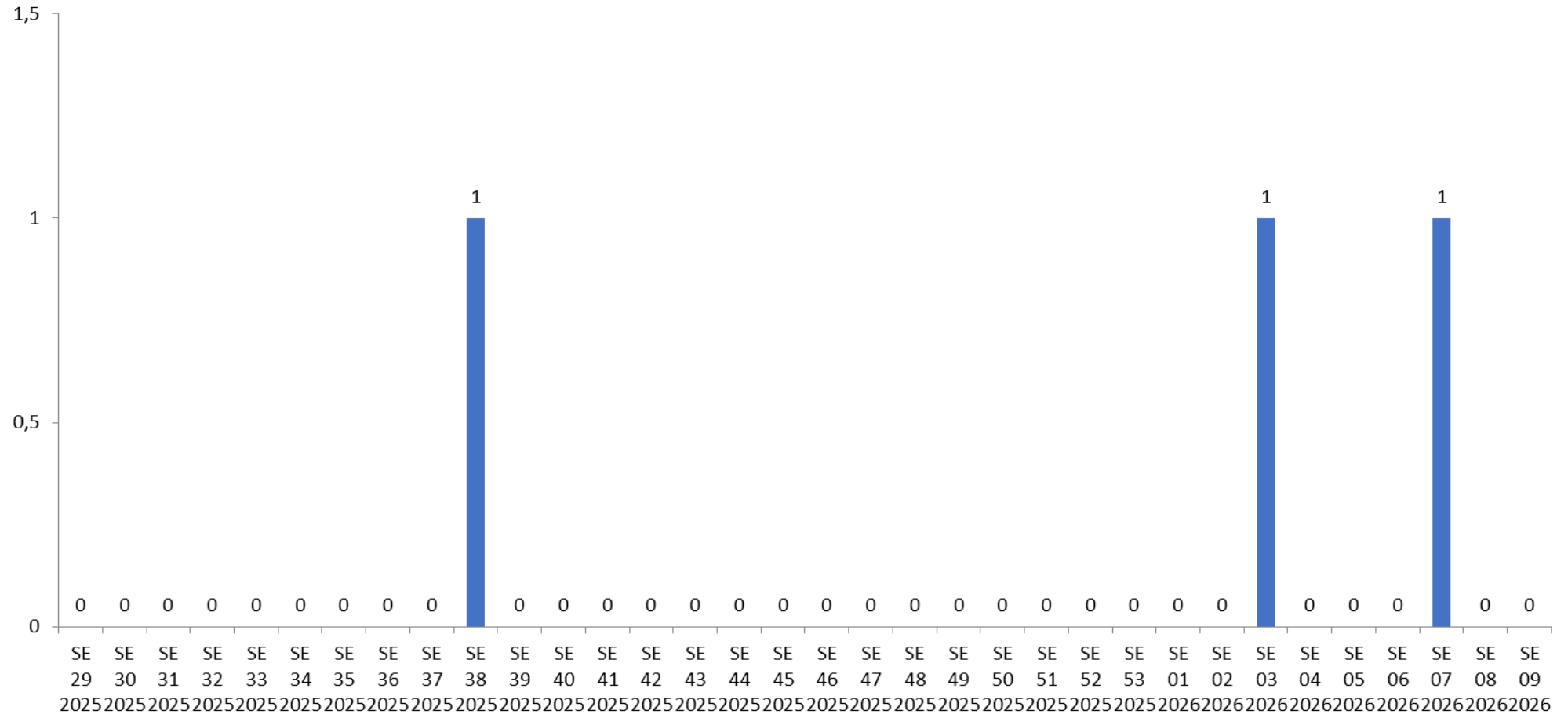


TABLA 2. CASOS DE DENGUE, DE LA SE 29/2025 A LA SE 09/2026 POR DISTRITOS DE RESIDENCIA VII REGION SANITARIA- ITAPUA

DISTRITOS	TOTAL
CAMBYRETA	1
EDELIRA	1
FRAM	1
ALTO VERA	
BELLA VISTA	
CAPITAN MEZA	
CAPITAN MIRANDA	
CARLOS ANTONIO LOPEZ	
CARMEN DEL PARANA	
CORONEL BOGADO	
ENCARNACION	
GENERAL ARTIGAS	
GENERAL DELGADO	
HOHENAU	
ITAPUA POTY	
JESUS	
LA PAZ	
LEANDRO OVIEDO	
MAYOR OTAÑO	
NATALIO	
NUEVA ALBORADA	
OBLIGADO	
PIRAPO	
SAN COSME Y DAMIAN	
SAN JUAN DEL PARANA	
SAN PEDRO DEL PARANA	
SAN RAFAEL DEL PARANA	
TOMAS ROMERO PEREIRA	
TRINIDAD	
YATYTAY	
Total general	3

Los Distritos con casos confirmados en Itapúa desde la Semana 29 del 2025 a la Semana 07 del 2026 son Fram (2025), Edelira (2026) Y Encarnación (2026)

TABLA 3. CASOS DE DENGUE, DE LA SE 29/2025 A LA SE 09/2026 POR DISTRITOS DE RESIDENCIA VII REGION SANITARIA- ITAPUA

DISTRITOS	PROBABLE	SOSPECHOSO
CAMBYRETA	1	5
ARROYO PORA SUB-URBANO		1
CAMBYRETA CENTRO	1	
COLONIA CAMBYRETA		1
SAN FRANCISCO		1
URBANO		2
CAPITAN MEZA		6
CAPITAN MEZA KILOMETRO 16 A		1
CAPITAN MEZA KILOMETRO 24		2
URBANO		3
CAPITAN MIRANDA		3
CALLE D NORTE		1
CENTRO		1
URBANO		1
CARMEN DEL PARANA		7
OBRERO		1
SAN BLAS		2
SAN FRANCISCO DEL SUR		1
SAN MIGUEL		1
SAN ROQUE		1
URBANO		1
EDELIRA		7
EDELIRA 28		3
EDELIRA 31 AL 36		1
EDELIRA 59 AL 69		1
PIRAPEY 30 AL 35		1
URBANO		1

ENCARNACION		17
BUENA VISTA		1
CHAIPE		1
NUEVA ESPERANZA		1
PACU KUA		2
SAGRADA FAMILIA		2
SAN BLAS		1
SAN ISIDRO		1
SAN PEDRO KURUPAYTY		1
SANTA MARIA SANTILLAN		2
SANTO DOMINGO		2
URU SAPUKAI		1
URBANO		2
FRAM		6
8 DE DICIEMBRE		2
ITAPE		1
SAN CRISTOBAL		1
URBANO		2
GENERAL ARTIGAS		3
BARRIO 2		1
ÑU PYAHU		1
POTRERITO		1
HOHENAU		5
SAN JOSE		2
URBANO		3

ITAPUA POTY		2
URBANO		2
JESUS		1
URBANO		1
LA PAZ		2
CENTRO		1
URBANO		1
MAYOR OTAÑO		3
REPUBLICANO		1
UNIVERSITARIO		2
NATALIO		3
PUERTO TRIUNFO		1
SANTO DOMINGO 1RA. LINEA		1
URBANO		1
OBLIGADO		5
COLONIA OBLIGADO KILOMETRO 17		1
PANAMBI		1
URBANO		3
PIRAPO		2
KA'ARENDA		1
URBANO		1
SAN JUAN DEL PARANA		1
SAN JUAN CENTRO		1
SAN PEDRO DEL PARANA		1
SAN FRANCISCO		1
SAN RAFAEL DEL PARANA		4
URBANO		4
TOMAS ROMERO PEREIRA		4
SAN JOSE OBRERO		1
VIRGEN DE FATIMA		1
URNANO		2
Total general	1	87

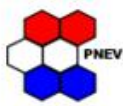


GRAFICO 5. NUMERO TOTAL DE NOTIFICACIONES DE ZIKA DE LA SE 29/2025 A LA SE 09/2026

VII REGION SANITARIA- ITAPUA

