

BOLETIN SEMANAL

ARBOVIROSIS

II REGION SANITARIA – SAN PEDRO NORTE

SE 29/2025 A SE 10/2026

(13 de Julio del 2025 a 14 de Marzo del 2026)

Descripción

Descripción

Este boletín contiene información actualizada de la Situación Epidemiológica de Arbovirosis: Dengue y Chikungunya. Los datos presentados, tienen como fuente principal la base nacional de la Vigilancia de Arbovirosis

Consideraciones

El contenido de este boletín puede modificarse según la dinámica de la vigilancia de las Arbovirosis: Dengue, Chikungunya.

Las notificaciones de Arbovirosis se definen operacionalmente, en este boletín, a partir de la Resolución N° 0335/2023 “Criterios de definición de casos de arbovirosis: dengue, chikungunya”.

Remitirse a este documento oficial para conocer las definiciones epidemiológicas de caso, utilizados en este material.

ELABORADO POR LA UNIDAD EPIDEMIOLÓGICA REGIONAL

Epidemiólogo Regional:

Lic. Gricelda Beatriz Roa Fretez

Correo electrónico:

epidemiologiasanpedro02@Hotmail.com

Unidad Epidemiológica Regional: Segunda Región Sanitaria, San Pedro Norte.

Oficina: Segunda Región San Pedro Norte .

GRÁFICO 1. CURVA DE NOTIFICACIONES DE CHIKUNGUNYA. SE 29/2025 A LA SE 10 DEL 2026 II REGION SANITARIA- SAN PEDRO NORTE

Descripción

Desde la SE 29/25 hasta la SE 10 /26 se acumularon 6 notificaciones de Chikungunya, corresponden a casos sospechosos, no se registra caso positivo hasta la fecha.

No hubo registro en las ultimas 4 semanas

NOTIFICACIONES DE CHIKUNGUNYA DESDE LA SE 29/24 A LA SE 10/2026 SAN PEDRO NORTE AÑO 2026

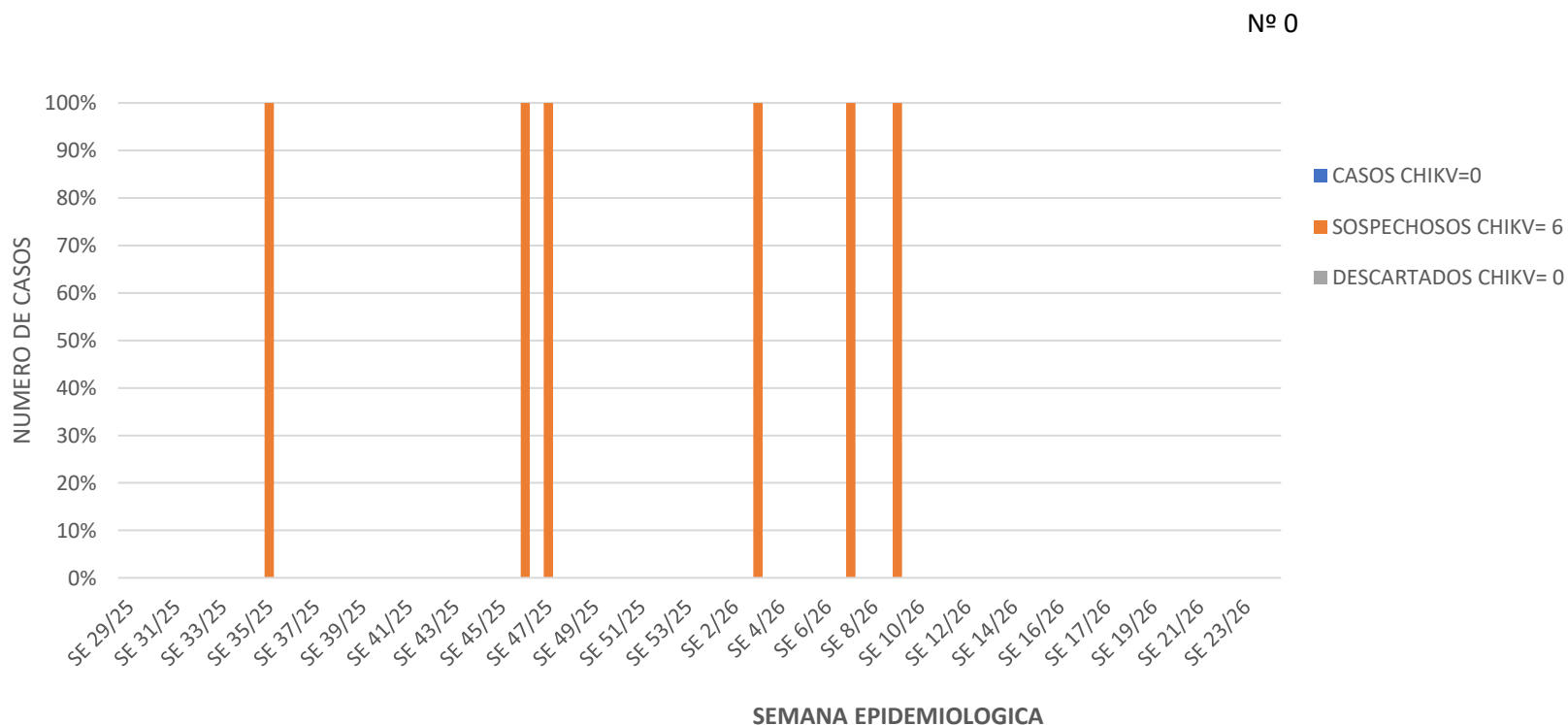


GRÁFICO 1. CURVA DE NOTIFICACIONES DE CASO CHIKUNGUNYA. SE 29/2025 A LA SE 10 DEL 2026 II REGION SANITARIA- SAN PEDRO NORTE

Descripción

Desde la SE 29/25 hasta la SE 10/26 no se registraron caso positivo de Chikungunya, No hubo registro en las ultimas 4 semanas

CURVA DE CASOS DE CHIKUNGUNYA DESDE LA SEMANA 29/25 HASTA LA SEMANA A LA SE 10/2026 SAN PEDRO NORTE

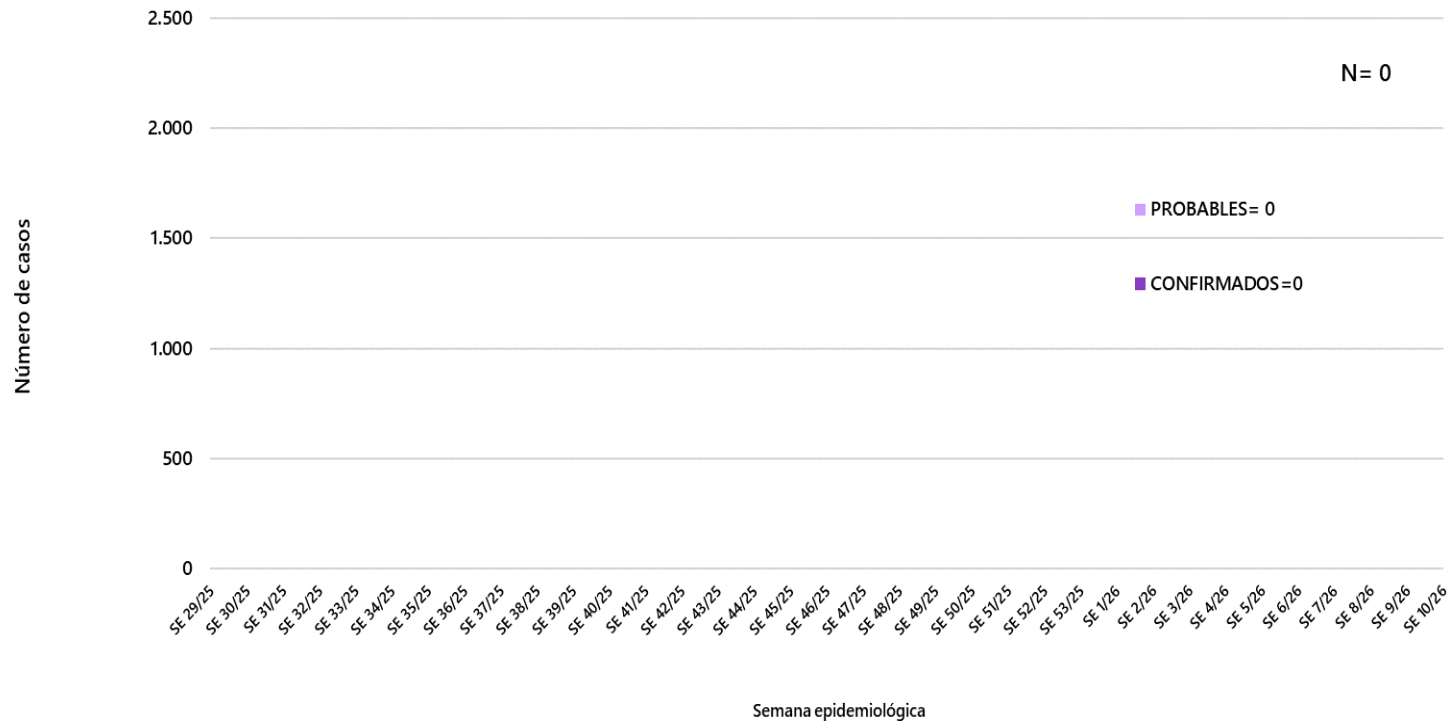


TABLA 1. NOTIFICACIONES DE CHIKUNGUNYA POR DISTRITO DESDE LA SE 29/25 A LA SE 10 DEL 2026 II REGION SANITARIA-SAN PEDRO NORTE

Descripción

SE OBSERVAN 4 DISTRITOS QUE CUENTAN CON NOTIFICACIONES DE CHIKU EN LO QUE VA DEL AÑO. ,NO SE REGISTRA CASO POSITIVO EN NINGUNO DE LOS DISTRITOS.

DISTRITO	CLASIFICACION DE CHIKUNGUNYA				TOTAL DE NOTIFICACIONES
	SOSPECHOSO	DESCARTADO	PROVABLE	POSITIVO	
CHORE	2	0	0	0	2
GENERAL RESQUIN	15	0	0	0	15
LIBERACION	1	0	0	0	1
SAN PEDRO DEL YKUAMANDYJU	3	0	0	0	3
TOTAL	21	0	0	0	21

TABLA 1. NOTIFICACIONES DE CHIKUNGUNYA EN LA UNTIMA 3 SEMANAS SE 8,SE 9 SE 10 AÑO 2026 II REGION SANITARIA-SAN PEDRO NORTE

Descripción

NO SE REGISTRA NOTIFICACIONES EN LAS ULTIMAS 3 SEMANAS EN LO QUE VA DEL AÑO.

DISTRITOS	ULTIMA 3 SEMANAS - CASO CHIKV			ULTIMA 3 SEMANAS CHIKU
	SE 8	SE 9	SE 10	
ANTEQUERA	0	0	0	0
CHORE	0	0	0	0
GENERAL RESQUIN	0	0	0	0
LIBERACION	0	0	0	0
LIMA	0	0	0	0
NUEVA GERMANIA	0	0	0	0
SAN PABLO	0	0	0	0
SAN PEDRO DEL YKUAMANDYJU	0	0	0	0
SAN VICENTE PANCHOLO	0	0	0	0
SANTA ROSA DEL AGUARAY	0	0	0	0
TOTAL	0	0	0	0

MAPAS DE DISTRIBUCIÓN DE CASOS





Datos acumulados de dengue San Pedro Se 29/2024 Hasta la Se 25/2025

Notificaciones

1,104

GRÁFICO 2. CURVA DE NOTIFICACIONES DE DENGUE. SE 29/25A SE 10 DEL 2026 II REGION SANITARIA- SAN PEDRO NORTE

Descripción

Se observa en la curva un acumulado de 440 notificaciones de los cuales (440/273), corresponde a caso sospechoso con 62% , (440/167) corresponde a descartados con un porcentaje de 38%.

La notificación semanal es baja.

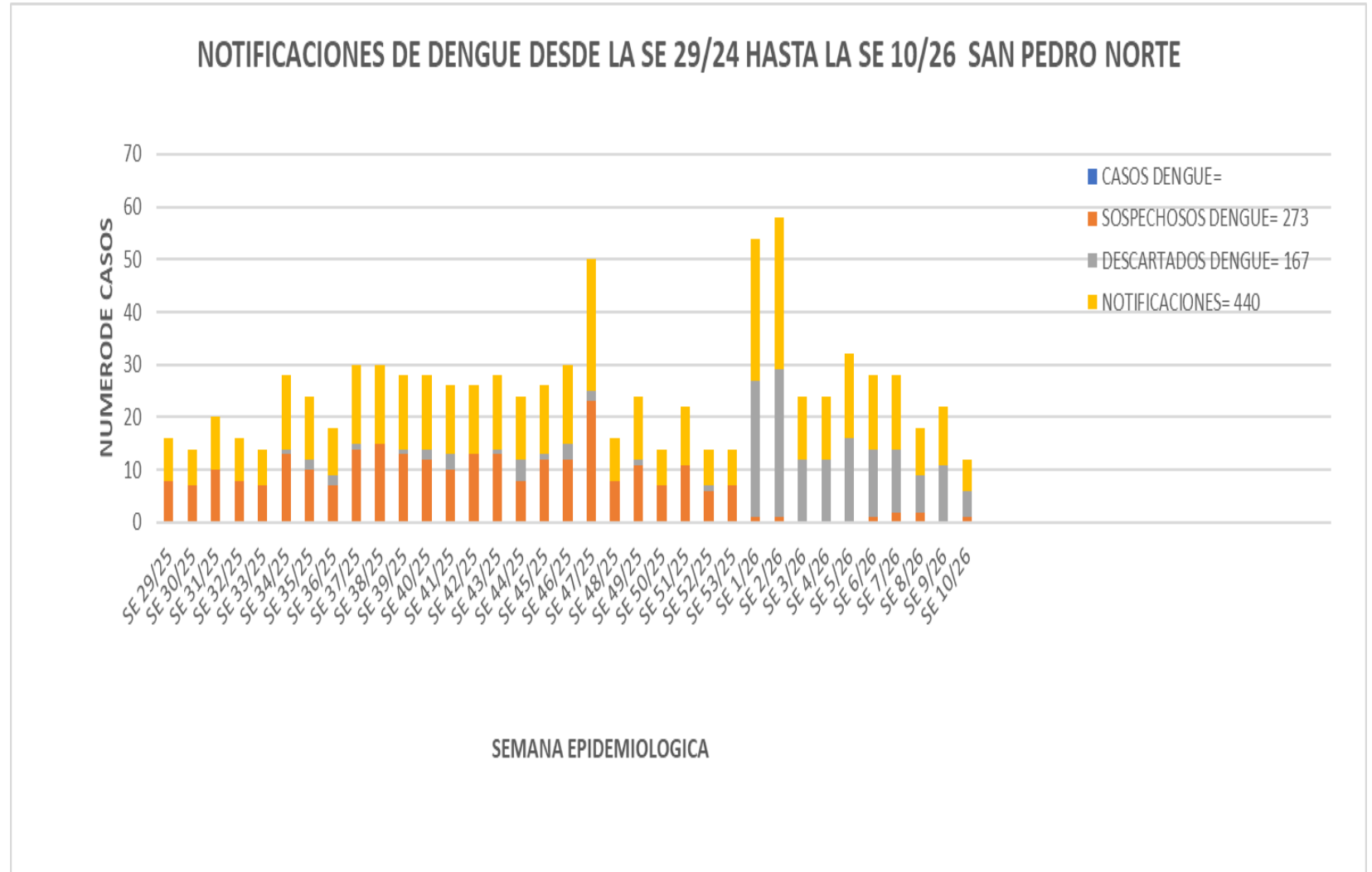


GRÁFICO 3. CURVA DE CASOS DE DENGUE. SE 29/25 A SE 10 DEL 2026 II REGION SANITARIA- SAN PEDRO

Descripción

Desde la SE 29/25 hasta la SE 10/26 se registro un total de probable + positivo 6 casos en lo que va del año.

NOTIFICACIONES DE CASOS DE DENGUE DESDE LA SEMANA 29/25 A LA SE 10/2026

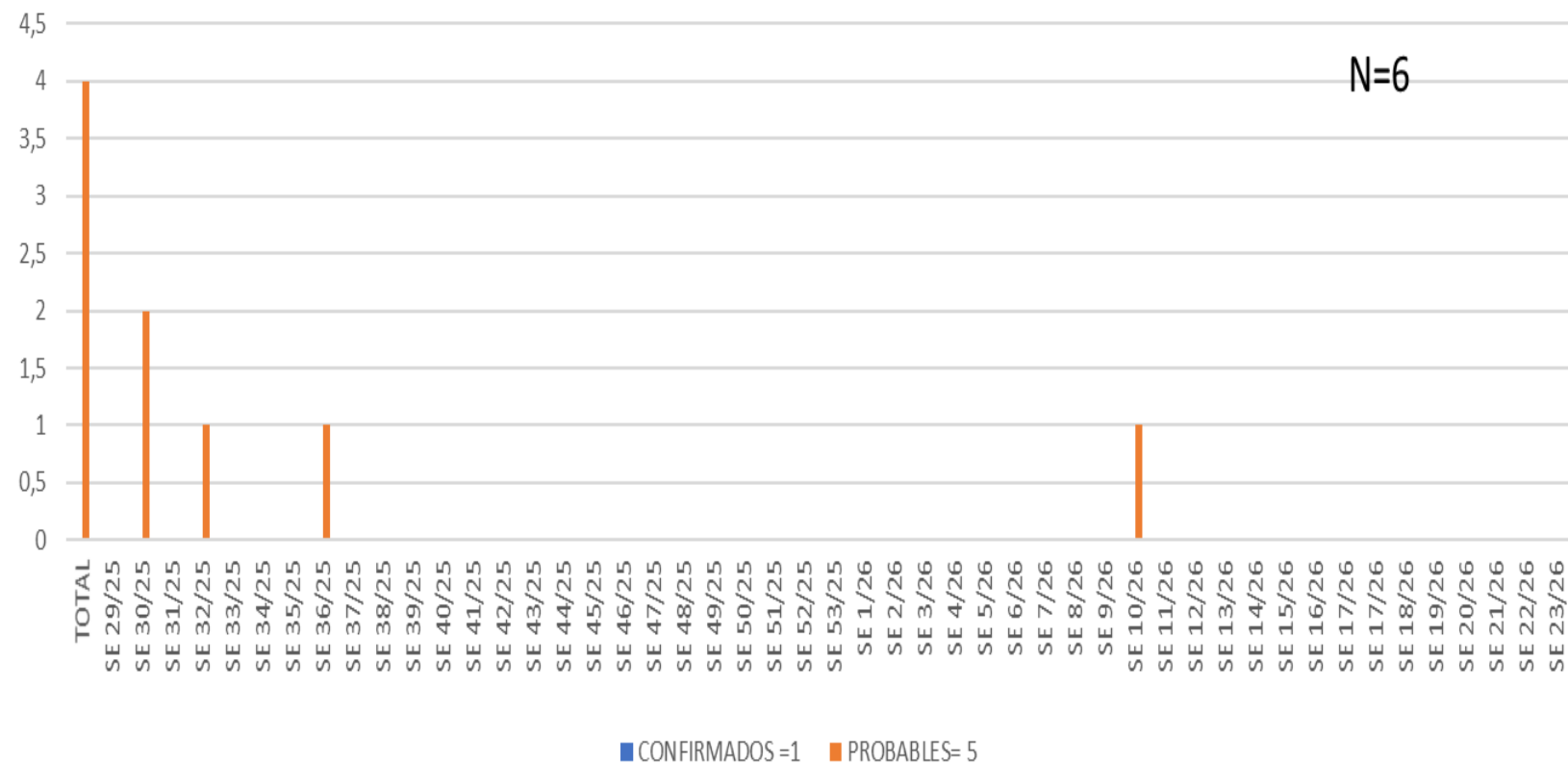


TABLA 2 . NOTIFICACIONES DE DENGUE, DE LA SE 29/25 A LA SE 10/26 POR DISTRITOS DE RESIDENCIA. II REGION SANITARIA- SAN PEDRO NORTE

Descripción de la tabla.

Desde la semana 29/25 se observa en la tabla un total de 440 notificaciones de los cuales(6 son positivo + probables), 33 descartado y 440 sospechoso.

DISTRITO	CLASIFICACION DE DENGUE/2026				TOTAL
	DESCARTADO	PROBABLE	CONFIRMADO	SOSPECHOSO	
ANTEQUERA	0	0	0	12	12
CHORE	4	0	0	23	27
GENERAL RESQUIN	7	0	0	25	32
LIBERACION	2	0	0	84	86
LIMA	0	0	0	22	22
NUEVA GERMANIA	1	0	0	10	11
SAN PABLO	0	0	0	5	5
SAN PEDRO DEL YKUAMANDYJU	9	0	0	189	198
SAN VICENTE PANCHOLO	0	0	0	1	1
SANTA ROSA DEL AGUARAY	9	0	0	26	35
TACUATI	1	0	0	10	11
TOTAL	33	0	0	407	440

TABLA 3 . NOTIFICACIONES DE DENGUE, DE LAS ULTIMAS 3 SEMANAS SE 29/25 A LA SE 10/26 POR DISTRITOS DE RESIDENCIA . II REGION SANITARIA- SAN PEDRONORTE.

Descripción

En las ultima 3 semana , se registra un total de 21 notificaciones de los cuales 3 son descartados y 18 sospechosos en lo que va del año.

DISTRITOS	ULTIMA 3 SEMANAS			Total general ultima 3 semenas
	SE 8/2026	SE 9/2026	SE 10/2026	
CONFIRMADO	0	0	0	0
PROBABLE	0	0	0	0
DESCARTADO	2	0	1	3
SOSPECHOSO	2	11	5	18
TOTAL	4	11	6	21

**TABLA 3 . NOTIFICACIONES DE ZIKA, DESDE LA SE 29/25 A LA SE 10/26 POR DISTRITOS DE RESIDENCIA . II
REGION SANITARIA- SAN PEDRONORTE.**

NO SE REGISTRA NOTIFICACIONES DE ZIKA EN LO QUE VA DEL AÑO.