



MINISTERIO DE  
SALUD PÚBLICA Y  
BIENESTAR SOCIAL



## REPORTE N° 10

# Situación Epidemiológica COVID-19 en Paraguay, SE 11/2026

Fecha de actualización 25/03/2026

## RESUMEN CASOS CONFIRMADOS COVID-19 en Paraguay

Datos acumulados desde 2020 hasta la **SE 11/2026** (21/03/2026)

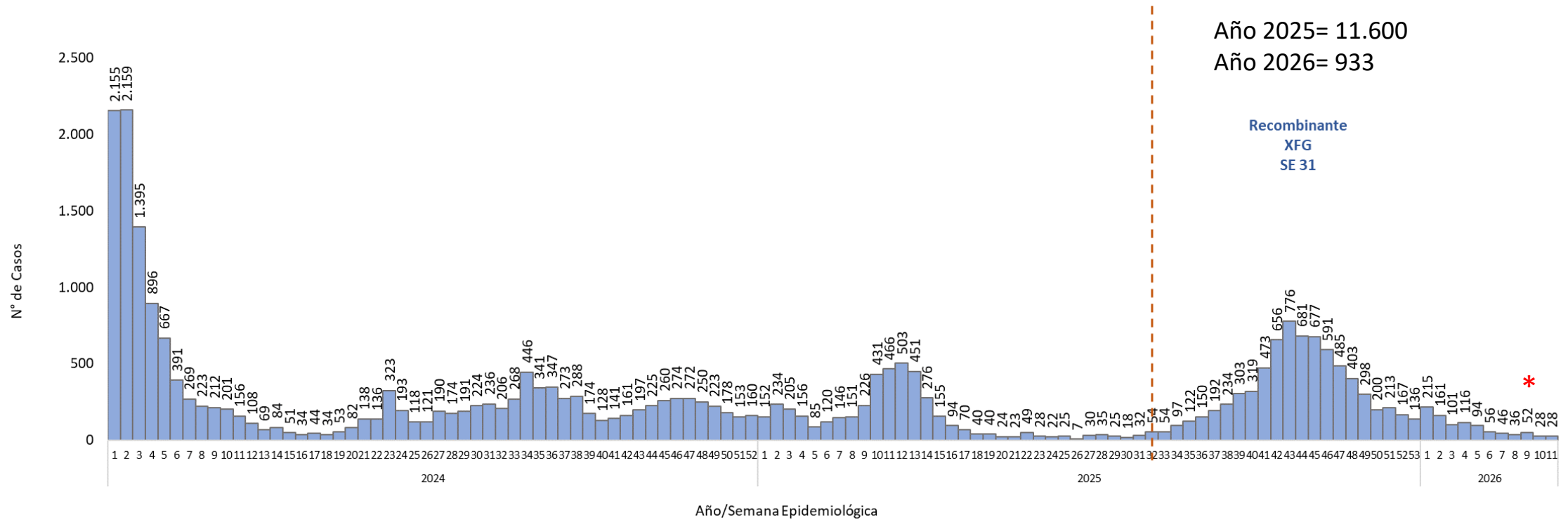
Año	Casos confirmados	Hospitalizados	Fallecidos
2020	108.030	8.936	2.499
2021	364.681	39.593	14.377
2022	330.454	12.489	2.896
2023	22.359	2.307	323
2024	16.316	1.473	123
2025	11.600	1.374	60
2026*	933	120	1

\*datos parciales SE 11/2026

*Nota: Los datos son dinámicos, y pueden modificarse en semanas anteriores, debido a los procesos de actualizaciones y verificaciones*

# SITUACIÓN COVID-19 EN PARAGUAY

Datos acumulados desde la **SE 1** del 2025 hasta la **SE 11/2026** (21/03/2026)

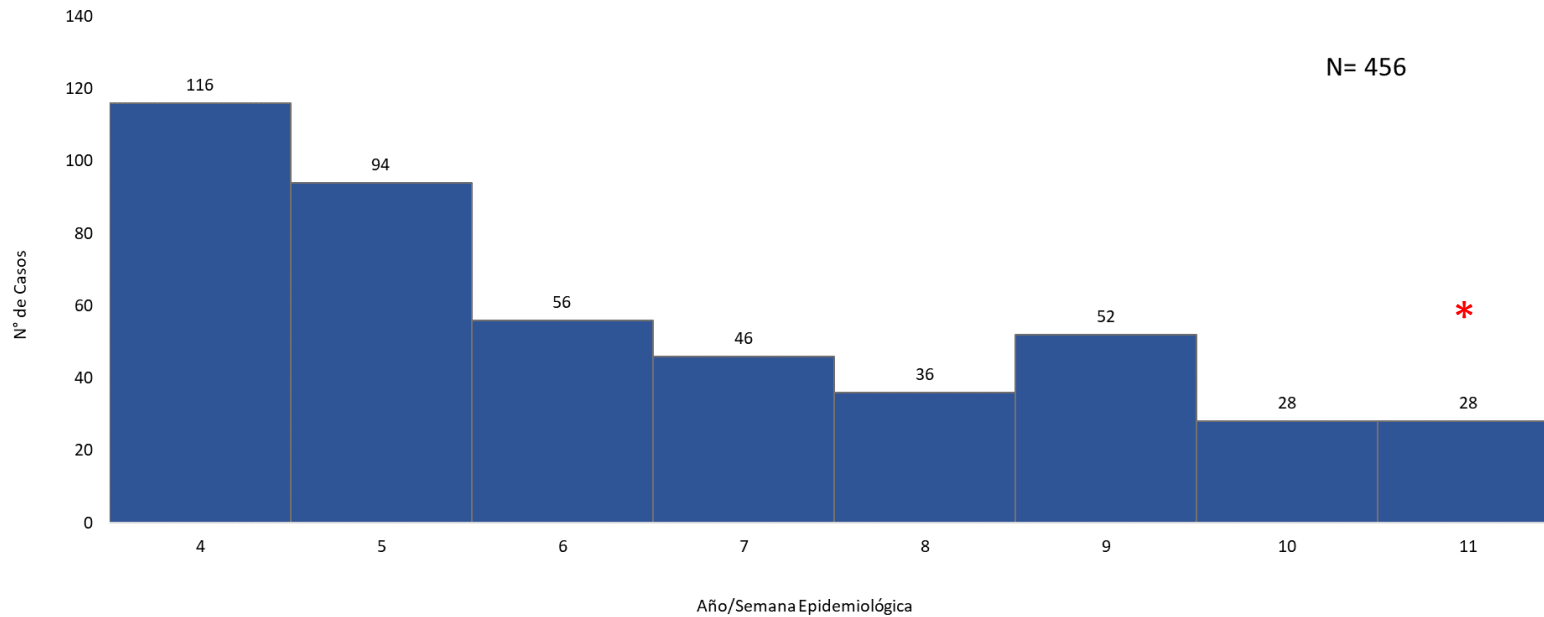


**Semana 11\*: con datos parciales**

*Nota: Los datos son dinámicos, y pueden modificarse en semanas anteriores, debido a los procesos de actualizaciones y verificaciones*

# SITUACIÓN COVID-19 EN PARAGUAY

Datos acumulados desde la **SE 4** a **SE 11/2026** (21/03/2026)



Tasa de incidencia promedio por semana, últimos 14 días

- **Casos COVID-19: 56**
- **T.I.A.: 0,86 casos/100 mil hab/sem.**
- **Hospitalizados: 0,09/100 mil hab**
- **Tasa de mortalidad: 0,00 /100 mil hab.**

*Semana 11\*: con datos parciales*

*Nota: Los datos son dinámicos, y pueden modificarse en semanas anteriores, debido a los procesos de actualizaciones y verificaciones*

# Casos COVID-19 en Paraguay, SE 4- SE 11/2026

## EJE METROPOLITANO

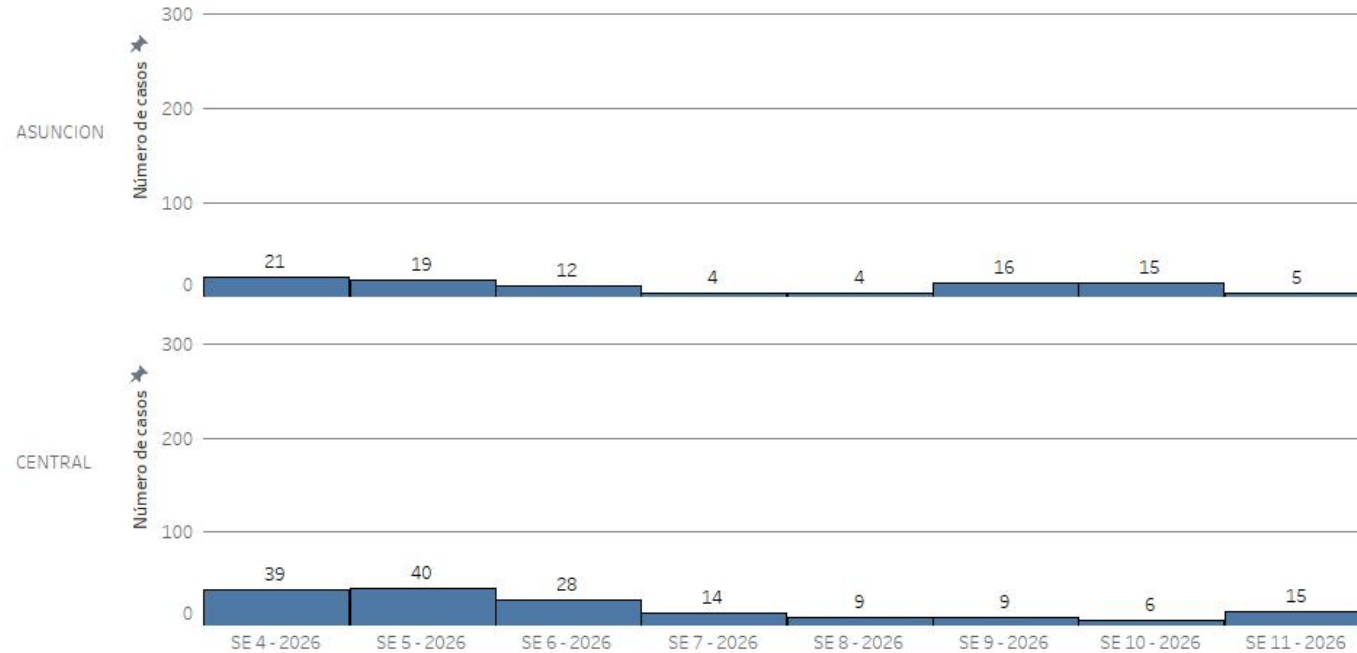


MINISTERIO DE  
SALUD PÚBLICA Y  
BIENESTAR SOCIAL



Casos COVID-19, SE 11/2026 distribución por departamentos

### EJE METROPOLITANO



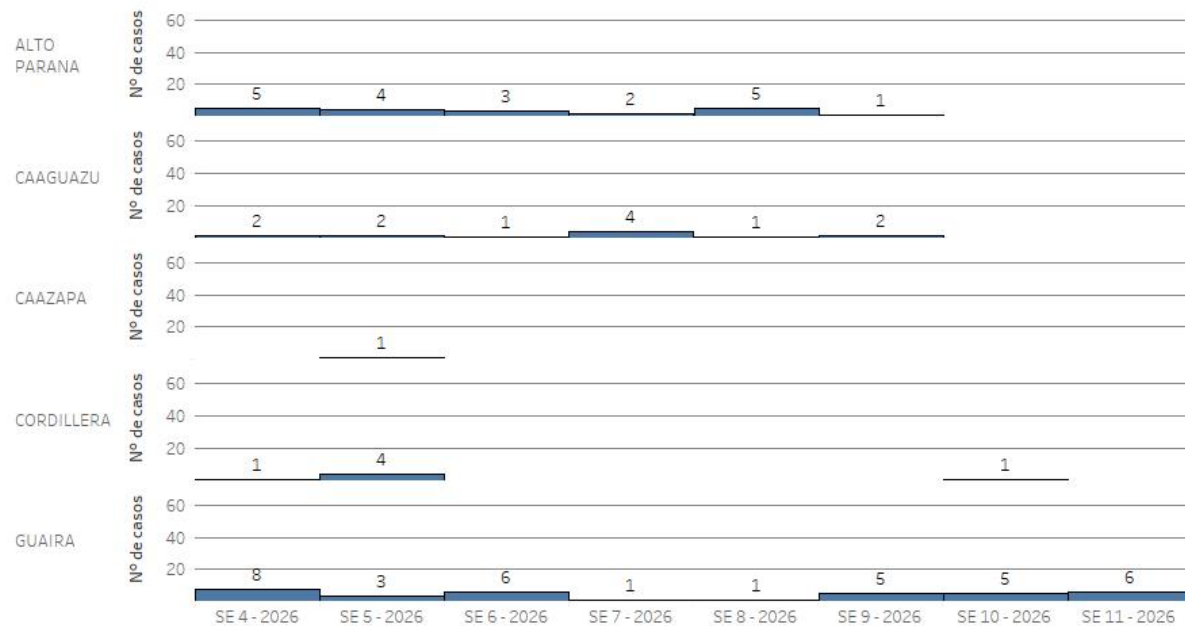
DEPARTAMENTO	CASOS
CENTRAL	15
GUAIRA	6
ASUNCION	5
CONCEPCION	1
ITAPÚA	1
<b>TOTAL</b>	<b>28</b>

En la última semana, en 5/18 departamentos se registraron casos.

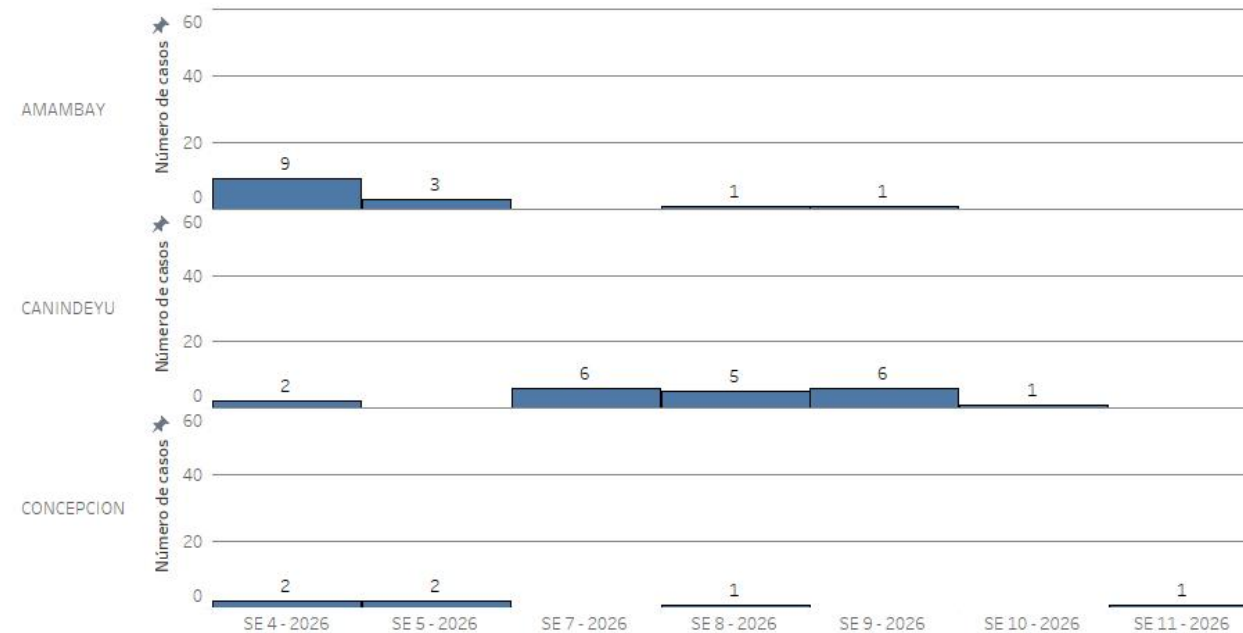
*Nota: Los datos son dinámicos, y pueden modificarse en semanas anteriores, debido a los procesos de actualizaciones y verificaciones*  
*\*SEMANA 11 datos parciales*

# Casos COVID-19 en Paraguay, SE 4- SE 11/2026

## EJE CENTRO ESTE



## EJE NORTE

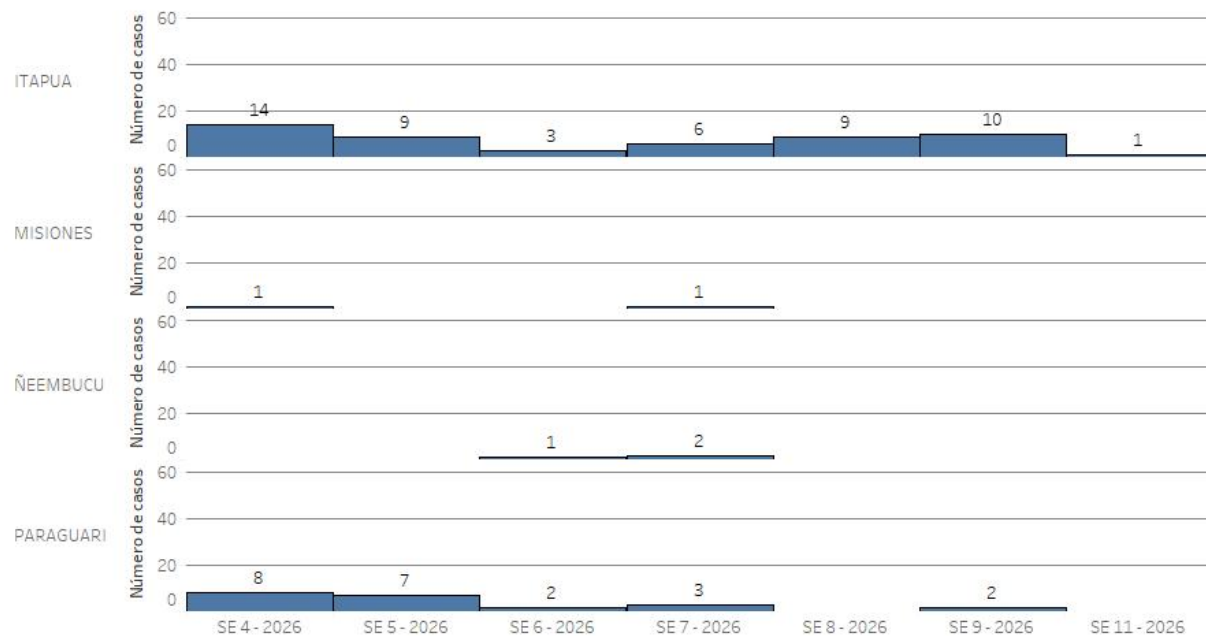


*Nota: Los datos son dinámicos, y pueden modificarse en semanas anteriores, debido a los procesos de actualizaciones y verificaciones*

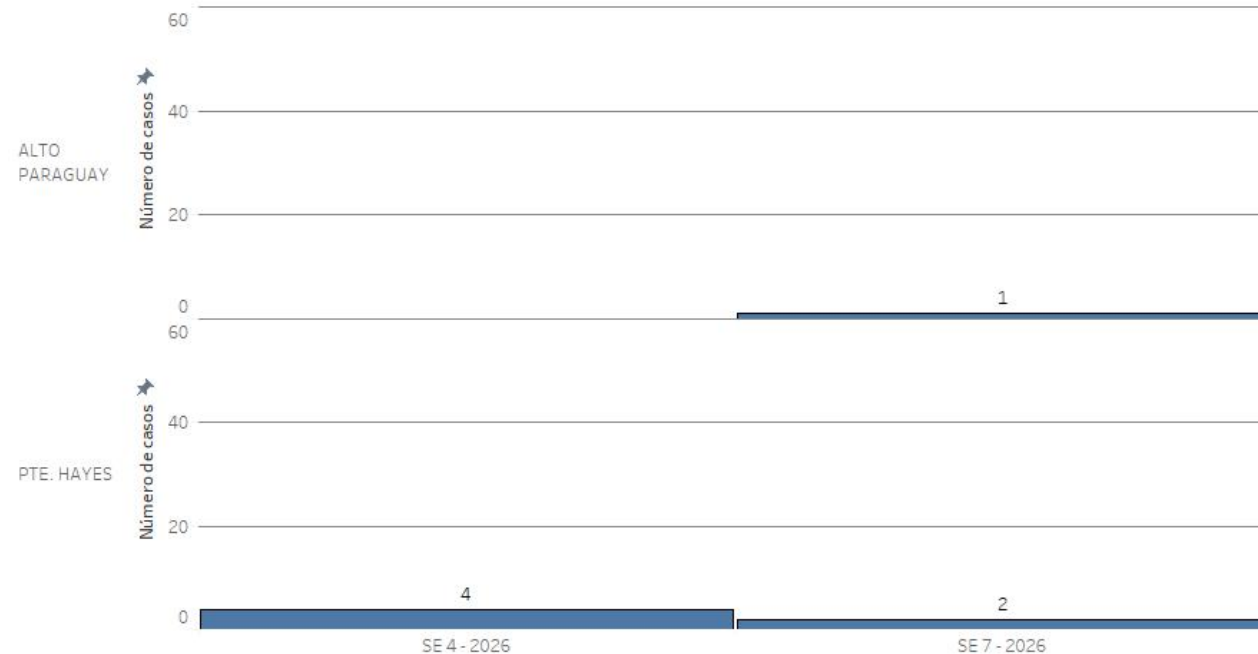
*\*SEMANA 11 datos parciales*

# Casos COVID-19 en Paraguay, SE 4- SE 11/2026

## EJE SUR



## EJE CHACO



*Nota: Los datos son dinámicos, y pueden modificarse en semanas anteriores, debido a los procesos de actualizaciones y verificaciones*

*\*SEMANA 11 datos parciales*

# Casos COVID-19 según grupos de edad

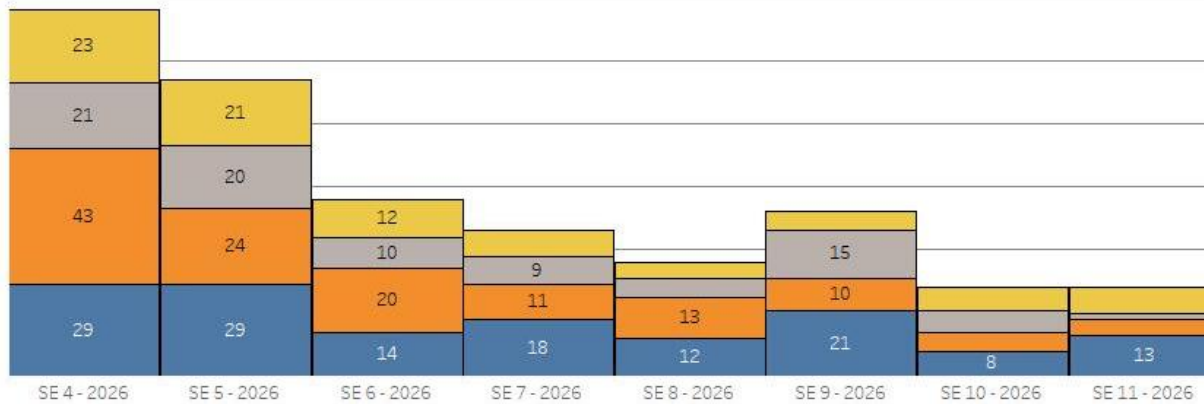
# Proporción de casos COVID-19 por grupos de edad, Paraguay, 8 últimas semanas (SE 4 – SE 11/2026)



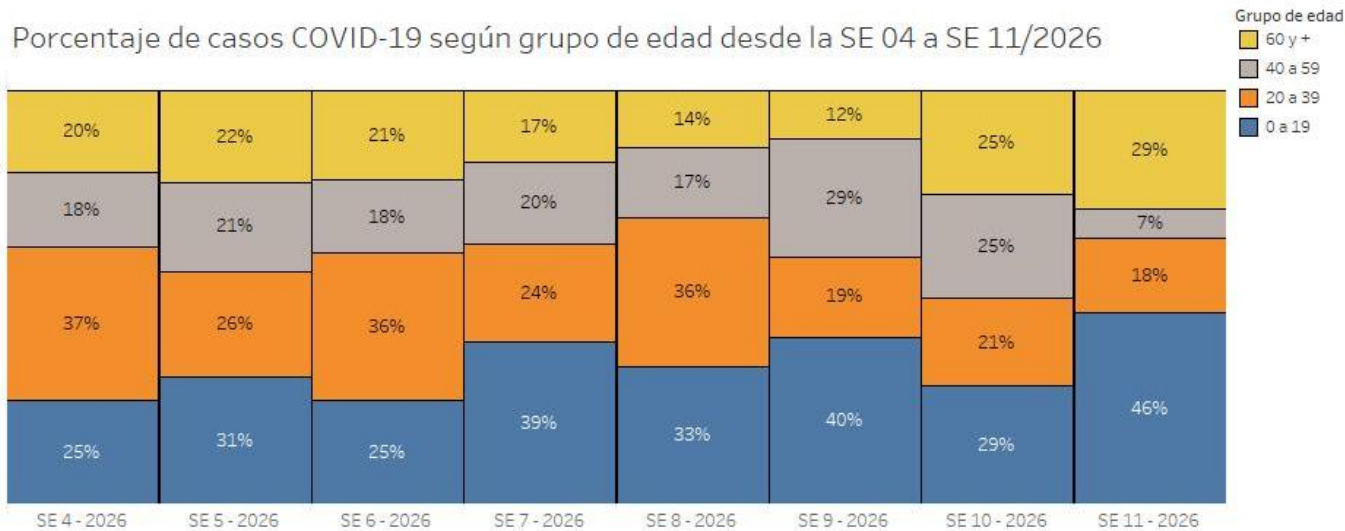
MINISTERIO DE SALUD PÚBLICA Y BIENESTAR SOCIAL



Casos confirmados COVID-19 según grupo de edad desde la SE 04 a SE 11/2026



Porcentaje de casos COVID-19 según grupo de edad desde la SE 04 a SE 11/2026



En la SE 11/2026, con predominio de los grupos de 0 a 19 años (46%) seguido del grupo de 60 y más años (29%)

\*Datos de la SE 11/2026 son parciales.



GOBIERNO DEL  
PARAGUAY

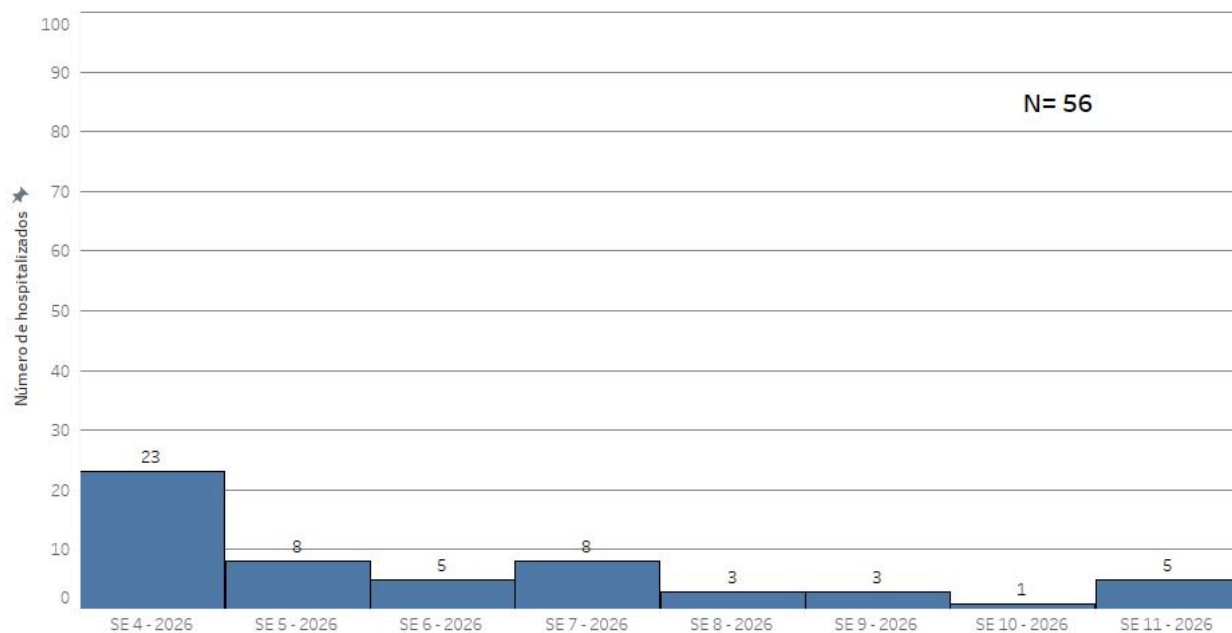
MINISTERIO DE  
SALUD PÚBLICA Y  
BIENESTAR SOCIAL



# Hospitalizados Covid-19

## Hospitalizados COVID-19, 8 últimas semanas (SE 4 - SE 11/2026)

HOSPITALIZADOS COVID-19



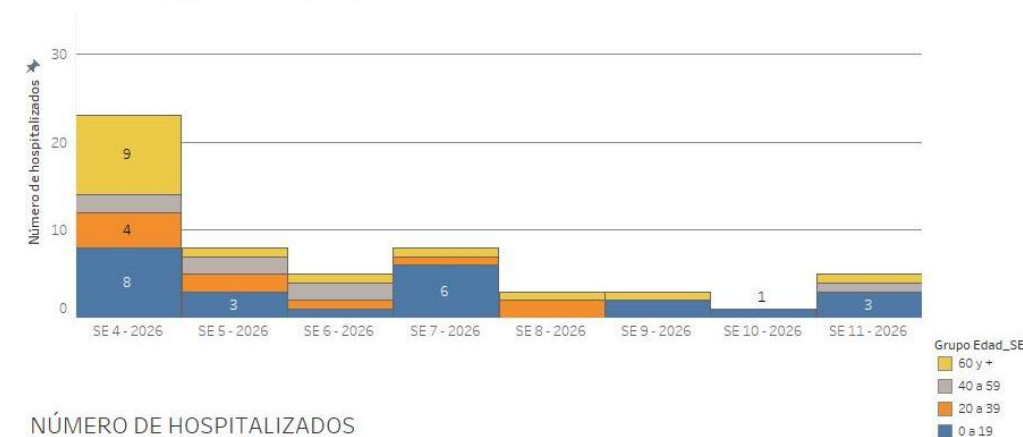
GOBIERNO DEL PARAGUAY

MINISTERIO DE SALUD PÚBLICA Y BIENESTAR SOCIAL

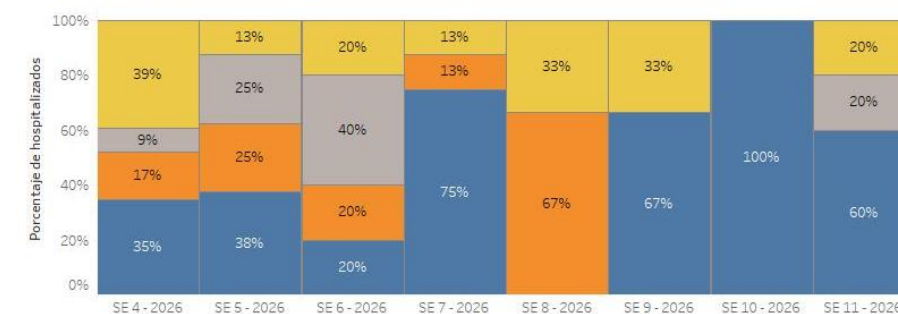


## Número de casos hospitalizados, según grupo de edad y sexo, 8 últimas semanas, SE 4- SE 11/2026

NÚMERO DE HOSPITALIZADOS  
8 últimas semanas (SE 04 A SE 11/2026)



NÚMERO DE HOSPITALIZADOS  
8 últimas semanas (SE 04 A SE 11/2026)



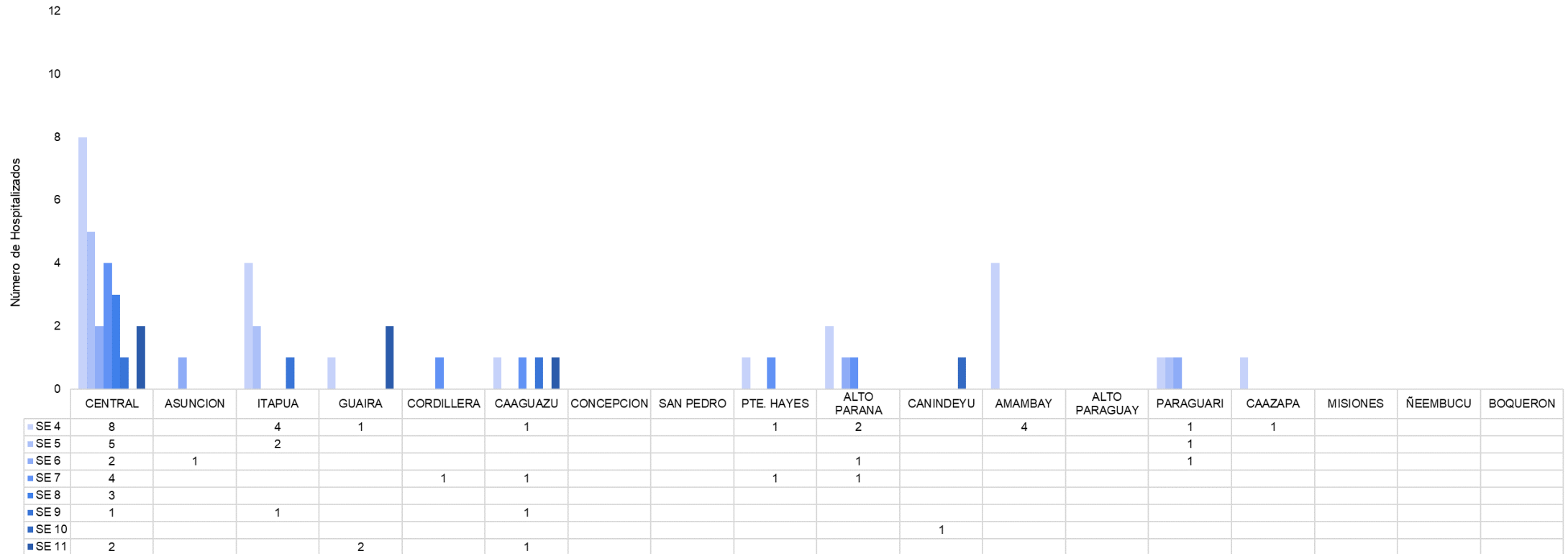
En la SE 11/2026 se registra cinco hospitalizados, con predominio del grupo de 0 19 años (60%) .

## Número de casos hospitalizados, según grupo de edad, 8 últimas semanas, SE 4- SE 11/2026



GOBIERNO DEL PARAGUAY

MINISTERIO DE SALUD PÚBLICA Y BIENESTAR SOCIAL

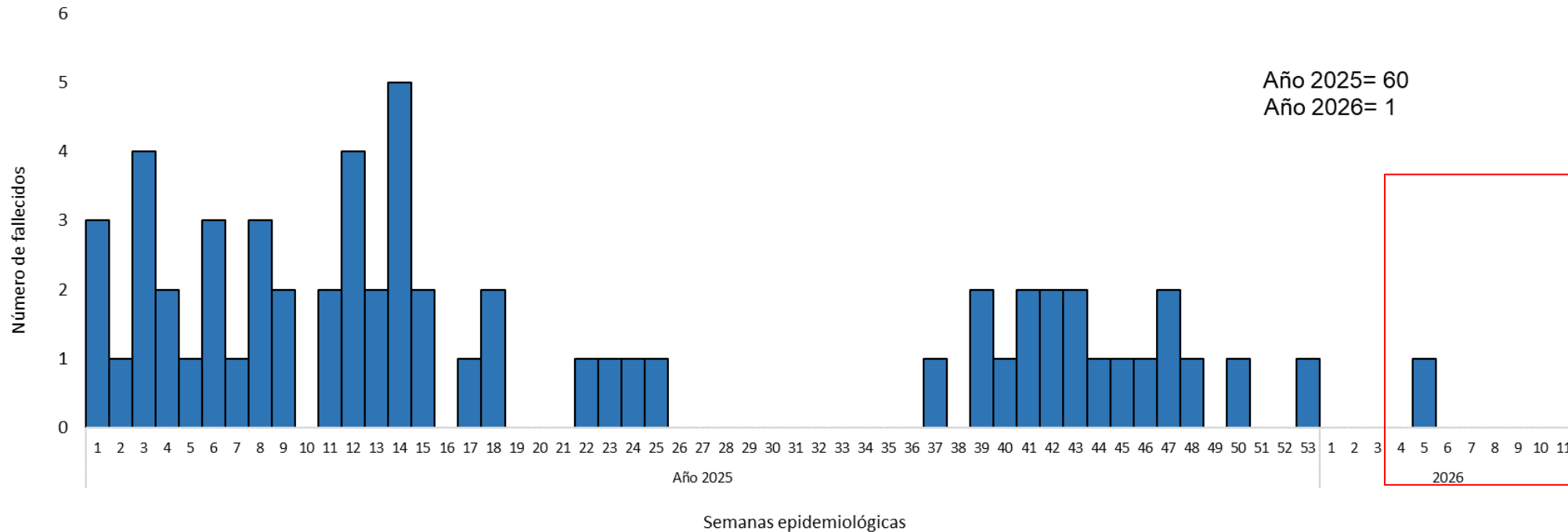


En la última semana, en 3/18 departamentos se registraron cinco hospitalizados, corresponde al departamento de Central, Caaguazú y Guairá.

# Defunciones por COVID-19

OBS: el total de muertes puede variar en la medida en que se dan los procesos de registro y codificación de las causas de muerte, lo que puede tomar varios días.  
El análisis de los fallecidos se realiza por fecha de defunción, no por fecha de divulgación.

## Fallecidos COVID-19, Paraguay, desde SE 1 del 2025 hasta la SE 11 del 2026



Durante el año 2025 (SE 1 a SE 53) se confirmaron un total de 60 fallecidos por COVID-19.  
Para la SE 11/2026 aun con datos parciales no se registró fallecidos.

## Fallecidos confirmados por COVID-19, (SE 1 a SE 53/2025) distribución por edad y sexo



MINISTERIO DE  
SALUD PÚBLICA Y  
BIENESTAR SOCIAL



GRUPO DE EDAD	FEMENINO	MASCULINO	Total general
0 a 4	1	1	2
5 a 9	1	1	2
10 a 14	0	0	0
15 a 19	0	0	0
20 a 24	0	0	0
25 a 29	0	0	0
30 a 34	0	2	2
35 a 39	0	2	2
40 a 44	1	2	3
45 a 49	2	2	4
50 a 54	2	0	2
55 a 59	2	1	3
60 a 64	0	5	5
65 a 69	3	4	7
70 a 74	5	0	5
75 a 79	3	1	4
80 y +	17	2	19
<b>TOTAL</b>	<b>37</b>	<b>23</b>	<b>60</b>

- El 62% de sexo femenino, 67% (40/60) son mayores de 60 años.
- Sin datos de vacunación contra COVID-19.

Fuente: Sistema Respiratorio DGVS

SE 11/2026 no se registra fallecidos

\*Datos de la SE 11 del 2026 son parciales.

# Indicadores de resumen

## Tasas de incidencia, mortalidad y letalidad por COVID-19 por departamentos, Paraguay, SE 1 a SE 11\* del 2026

Departamento	Casos confirmados	Hospitalizados	Fallecidos	Tasa de incidencia*	Proporción de hospitalizados	Tasa de mortalidad*	Tasa de letalidad (%)
Concepción	19	1	0	8	5	0,0	0
San Pedro	2	0	0	1	0	0,0	0,0
Cordillera	13	2	0	5	15	0,0	0,0
Guairá	57	4	0	31	7	0,0	0,0
Caaguazú	45	8	1	10	18	0,2	2,2
Caazapá	1	1	0	1	0	0,0	0,0
Itapúa	99	14	0	21	14	0,0	0,0
Misiones	4	1	0	3	0	0,0	0,0
Paraguarí	29	8	0	14	28	0,0	0,0
Alto Paraná	32	8	0	4	25	0,0	0,0
Central	318	48	0	16	15	0,0	0,0
Ñeembucú	23	1	0	29	4	0,0	0,0
Amambay	39	11	0	22	28	0,0	0,0
Canindeyú	31	1	0	15	3	0,0	0,0
Pte. Hayes	10	2	0	7	20	0,0	0,0
Boquerón	11	0	0	13	0	0,0	0,0
Alto Paraguay	2	1	0	11	0	0,0	0,0
Asunción	198	9	0	43	5	0,0	0,0
<b>TOTAL</b>	<b>933</b>	<b>120</b>	<b>1</b>	<b>14</b>	<b>13</b>	<b>0,0</b>	<b>0,1</b>

\* por 100.000 habitantes

Se incluye datos acumulados del COVID-19, y la población estimada para el 2026, censo 2022 (INE).

## Tasas de incidencia, mortalidad y letalidad por COVID-19 por grupos de edad, Paraguay, SE 1 a SE 11\* del 2026

GRUPO DE EDAD	Casos confirmados	Hospitalizados	Fallecidos	Tasa de incidencia*	Proporción de hospitalizados	Tasa de mortalidad*	Tasa de letalidad (%)
0 a 4	132	28	0	27	21	0,0	0,0
5 a 9	79	10	0	14	13	0,0	0,0
10 a 14	43	5	0	8	12	0,0	0,0
15 a 19	30	3	0	6	10	0,0	0,0
20 a 24	54	0	0	10	0	0,0	0,0
25 a 29	70	3	0	13	4	0,0	0,0
30 a 34	79	7	0	15	9	0,0	0,0
35 a 39	74	4	0	15	5	0,0	0,0
40 a 44	65	2	0	15	3	0,0	0,0
45 a 49	33	3	0	9	9	0,0	0,0
50 a 54	50	6	0	16	12	0,0	0,0
55 a 59	30	3	0	11	10	0,0	0,0
60 a 64	46	6	0	18	13	0,0	0,0
65 a 69	54	9	0	26	17	0,0	0,0
70 a 74	26	4	0	17	15	0,0	0,0
75 a 79	30	12	0	29	40	0,0	0,0
80 y +	38	15	1	34	39	0,9	2,6
<b>TOTAL</b>	<b>933</b>	<b>120</b>	<b>1</b>	<b>14</b>	<b>13</b>	<b>0,0</b>	<b>0,1</b>

\* por 100.000 habitantes

Se incluye datos acumulados del COVID-19, y la población estimada para el 2026, censo 2022 (INE).

## RESUMEN COVID-19, SE 11/2026

### Datos parciales

*Entre la SE 1 a la SE 53 del 2025, se registran 11.600 casos confirmados de COVID-19, de los cuales 1.374 (12%) fueron hospitalizados y 60 (0,5%) fallecidos.*

*En lo que va de la semana 1 a 11 del 2026, se registran 933 casos confirmados, 120 hospitalizados y un fallecido.*

En la SE 11 del 2026, se registran 28 casos confirmados, de los cuales cinco fueron hospitalizados (4 SALA, 1 UCI), ningún fallecido.

### **Vigilancia genómica** (Reporte 29/01/2026, LCSP)

Desde septiembre del 2025, continua la persistente predominancia del clado XFG y sus linajes en las muestras analizadas. Las muestras secuenciadas del 2026 indican circulación simultanea de sublinajes derivadas del XFG.

Fuente: Reporte vigilancia genómica-LCSP (29/01/2026, LCSP).

## Recomendaciones

### Para la población en general,

- Las recomendaciones habituales para no propagar la infección son la buena higiene de manos y respiratoria (cubrirse la boca y la nariz al toser y estornudar) y evitar el contacto estrecho con cualquier persona que presente signos de afección respiratoria, como tos o estornudos.
- Personas con síntomas respiratorios usar mascarillas de manera adecuada.
- Al mismo tiempo, se recomienda la vacunación anual contra COVID-19, principalmente en los grupos de riesgo.

### A los encargados de vigilancia epidemiológica y laboratorial,

- Mantener la calidad y oportunidad de las notificaciones.
- Reportar los conglomerados de casos y brotes de COVID-19, incluyendo el envío de muestras para la secuenciación genómica al laboratorio de referencia nacional.



**Reportes elaborados por:**

- Centro Nacional de Información Epidemiológica y Vigilancia de la Salud. DGVS. MSPBS
- Vigilancia de Hospitalizados - Dirección de Vigilancia y Respuesta a Emergencias en Salud Pública. DGVS.MSPBS
- Vigilancia de la Mortalidad (ViMo) –Dirección de Vigilancia y Respuesta a Emergencias en Salud Pública. DGVS.MSPBS

**Compilación:** Centro Nacional de Información Epidemiológica. DGVS. MSPBS

Dirección General de Vigilancia de la Salud(DGVS)-Ministerio de Salud Pública y Bienestar Social, Paraguay

Email: [análisisdgvs@mspbs.gov.py](mailto:análisisdgvs@mspbs.gov.py)

Disponible en: [http://www.vigisalud.gov.py/page/#vista\\_boletines\\_covid19.html](http://www.vigisalud.gov.py/page/#vista_boletines_covid19.html)

**Fuente de datos/Equipos técnicos**

- Laboratorio Central de Salud Pública, Red Nacional de Laboratorios y laboratorios cooperantes.
- Unidades Epidemiológicas Regionales. MSPBS
- Vigilancia de Eventos de Notificación Obligatoria y Calidad del Dato. Centro Nacional de Información Epidemiológica y Vigilancia de la Salud. DGVS. MSPBS

❖ Resumen semanal, disponible en: <https://dgvs.mspbs.gov.py/reporte-covid-19/>