

Sala de Situación

Arbovirosis

Dengue, Chikungunya y Zika

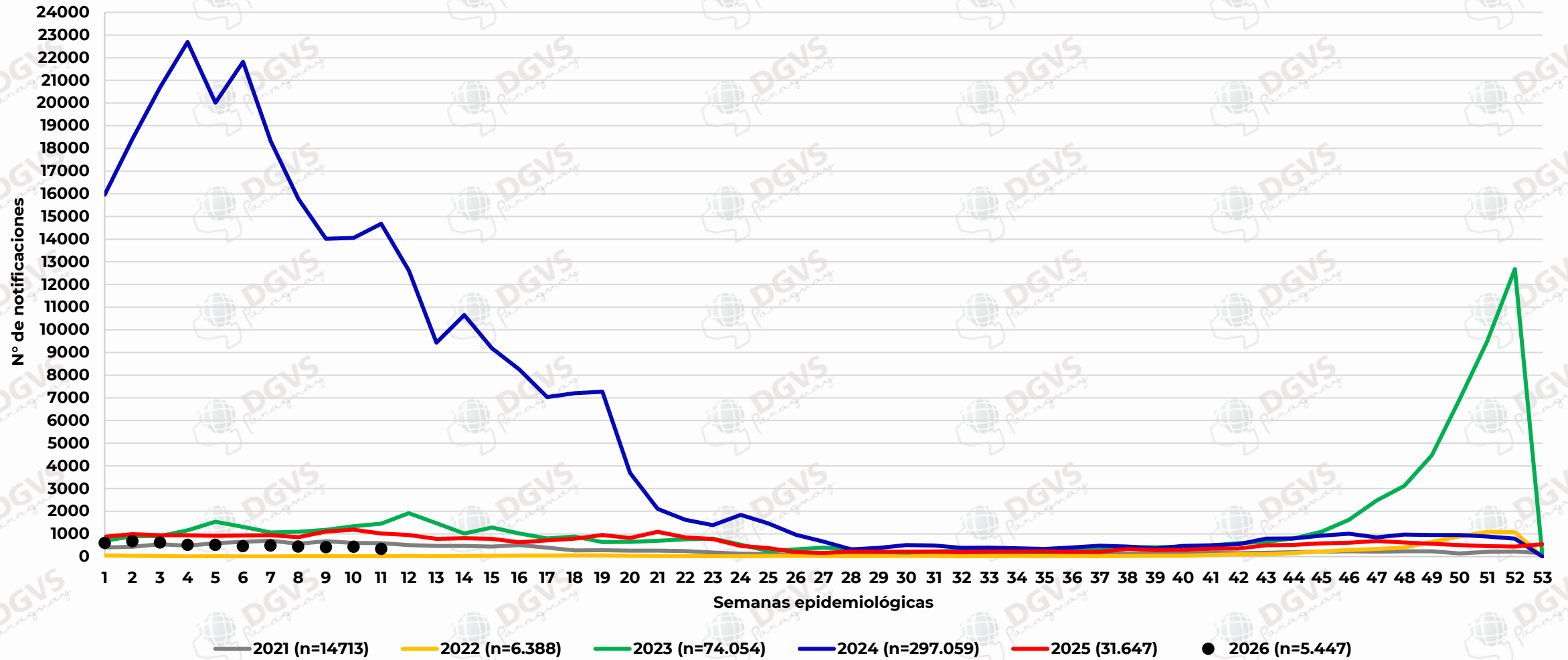
Año 2026

Datos actualizados a SE 11 (15 al 21 de marzo)
Fecha de publicación: 27 de Marzo del 2026



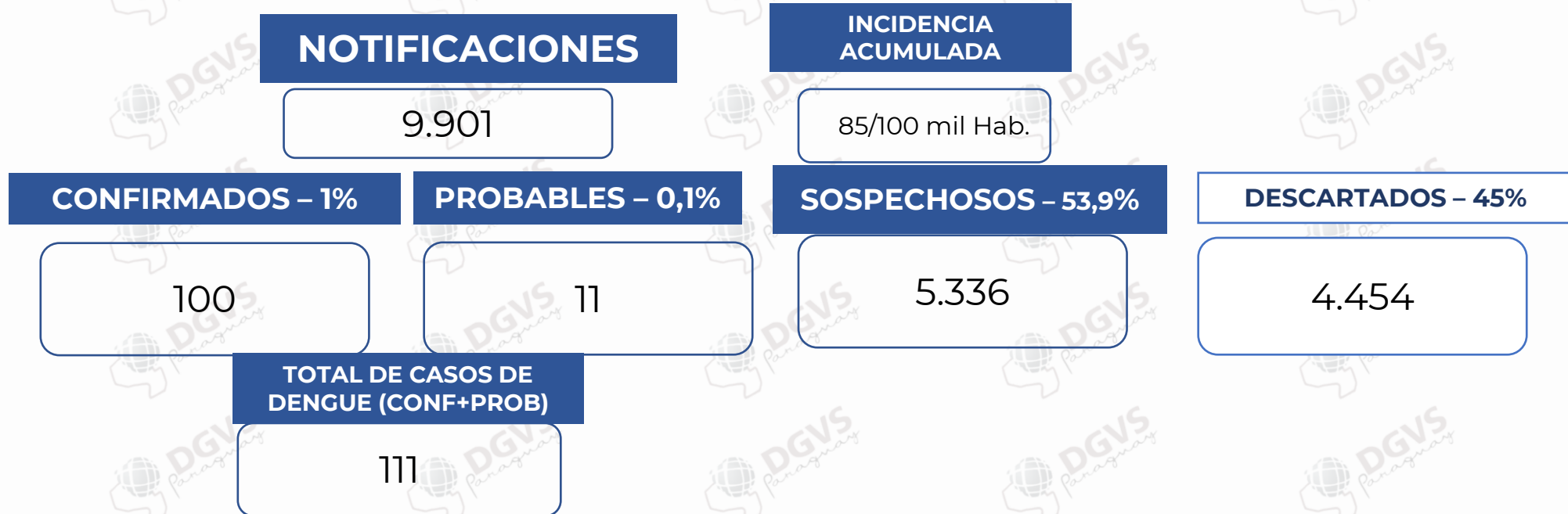
DATOS PAÍS

Dengue. Comparativo de notificaciones de los últimos 5 años (2021-2025) y el año 2026.
Paraguay



DENGUE – PERIODO EPIDEMIOLÓGICO SE 01 a SE 11/2026

DENGUE - DATOS ACUMULADOS A NIVEL PAÍS PERIODO EPIDEMIOLÓGICO 2025/2026 - (SE 01 a SE 11/2026)



*Clasificación clínica del dengue según gravedad - N= 5.447



*Incluyen casos sospechosos, probables y confirmados

DENGUE – DATOS ACUMULADOS NIVEL PAÍS (SE 01 a SE 11/2026)



DEPARTAMENTO	NOTIF	CASOS DEN	INCIDENCIA
ASUNCIÓN	972	30	200
ALTO PARAGUAY	21	0	116
CENTRAL	2.062	69	104
PARAGUARÍ	219	0	104
PTE. HAYES	133	5	103
GUAIRÁ	177	1	94
ITAPÚA	385	2	82
SAN PEDRO	278	0	75
ÑEEMBUCÚ	60	0	74
CANINDEYÚ	134	0	67
CORDILLERA	187	2	66
CONCEPCIÓN	135	0	62
BOQUERÓN	44	0	59
AMAMBAY	97	1	51
CAAZAPÁ	69	0	47
ALTO PARANÁ	282	0	35
CAAGUAZÚ	152	0	34
MISIONES	38	1	33
TOTAL	5.446	111	85

Tasa de incidencia: incluye casos confirmados, probables y sospechosos/100,000 habitantes.

No se incluye 1 notificación, en paciente extranjero

DENGUE – ÚLTIMAS TRES SEMANAS (SE 09, 10 y 11/2026)



MINISTERIO DE
SALUD PÚBLICA Y
BIENESTAR SOCIAL
PARAGUAY

PARAGUÁI
TESÁI HA TEKO
PORÁVE
MOTENONDEHA



CIERRE DE CASOS	SE 09	SE 10	SE 11	ÚLTIMAS 3 SE	%
CONFIRMADO	7	8	4	19	0,96%
PROBABLE	0	0	0	0	0%
SOSPECHOSO	405	423	327	1.155	61,46%
DESCARTADO	371	251	85	707	37,59%
NOTIFICACIONES	783	682	416	1.881	100%

1.174 notificaciones en las últimas 3 semanas (excluyendo a descartados)

Promedio de 391 notificaciones por semana (excluyendo a descartados)

Se registran 19 casos (19 confirmados)

Incidencia de 18 casos/100.000 habitantes.

Positividad PCR: 2,4 %

Clasificación clínica del dengue según gravedad – N=1.174

DENGUE SIN SIGNOS
DE ALARMA/DSSA

1.117 (95,1%)

DENGUE CON SIGNOS
DE ALARMA/DCSA

55 (4,7%)

DENGUE
GRAVE/DG

2 (0,2%)

*Incluyen casos sospechosos, probables y confirmados

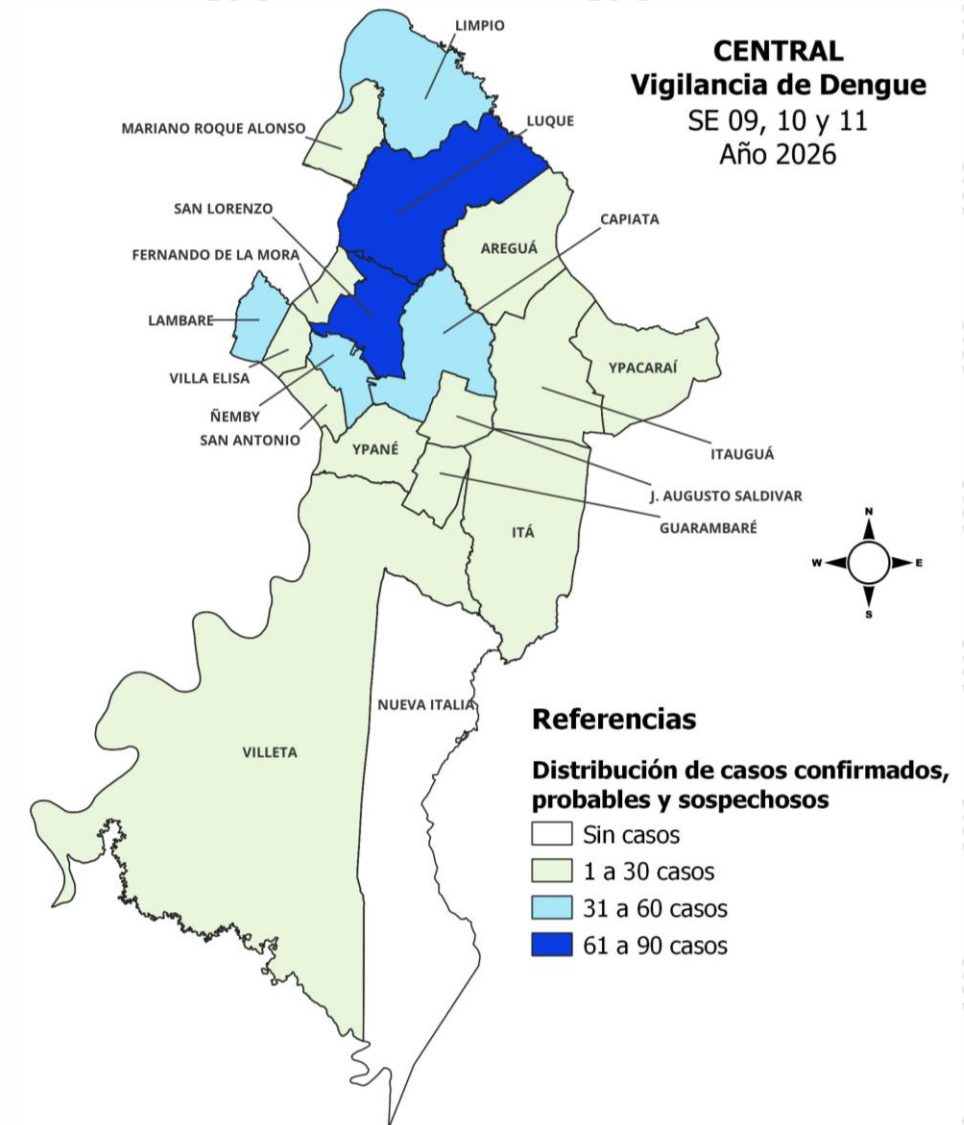
DENGUE – ULTIMAS 3 SEMANAS (SE 09, 10 y 11/2026)



DEPARTAMENTO	CASOS DEN (CONF+PROB)	TOTAL NOTIF	INCIDENCIA*	NOTIFICACIONES HIS
ASUNCIÓN	10	220	45	127(58%)
PTE. HAYES	0	33	25	29(88%)
PARAGUARÍ	0	51	24	44(86%)
CENTRAL	8	467	24	277(59%)
GUAIRÁ	0	44	23	23(52%)
ALTO PARAGUAY	0	4	22	1(25%)
ÑEEMBUCÚ	0	15	19	11(73%)
CANINDEYÚ	0	36	18	32(89%)
ITAPÚA	0	67	14	54(81%)
AMAMBAY	0	26	14	10(38%)
CORDILLERA	1	38	13	27(71%)
SAN PEDRO	0	45	12	41(91%)
CAAZAPÁ	0	16	11	10(63%)
CONCEPCIÓN	0	18	8	6(33%)
ALTO PARANÁ	0	56	7	47(84%)
MISIONES	0	8	7	5(63%)
BOQUERÓN	0	5	7	1(20%)
CAAGUAZÚ	0	25	6	17(68%)
TOTAL	19	1.174	18	762(65%)

CENTRAL. NOTIFICACIONES DE DENGUE - (SE 09, 10 y 11/2026)

DISTRITOS	CASOS DEN (CONF+PROB)	TOTAL NOTIF.	INCIDENCIA*
LAMBARÉ	1	47	35
YPANÉ	0	23	33
VILLETÁ	0	12	32
MARIANO R. ALONSO	0	28	31
LIMPIO	1	42	29
ÑEMBY	0	34	28
SAN LORENZO	5	64	27
FDO. DE LA MORA	0	28	24
VILLA ELISA	0	18	24
LUQUE	1	65	24
ITAUGUÁ	0	23	23
J. AUGUSTO SALDÍVAR	0	13	21
YPACARAÍ	0	4	18
AREGUÁ	0	11	15
CAPIATÁ	0	35	14
ITÁ	0	10	14
SAN ANTONIO	0	7	12
GUARAMBARÉ	0	3	10
NUEVA ITALIA	0	0	0
TOTAL	8	467	24

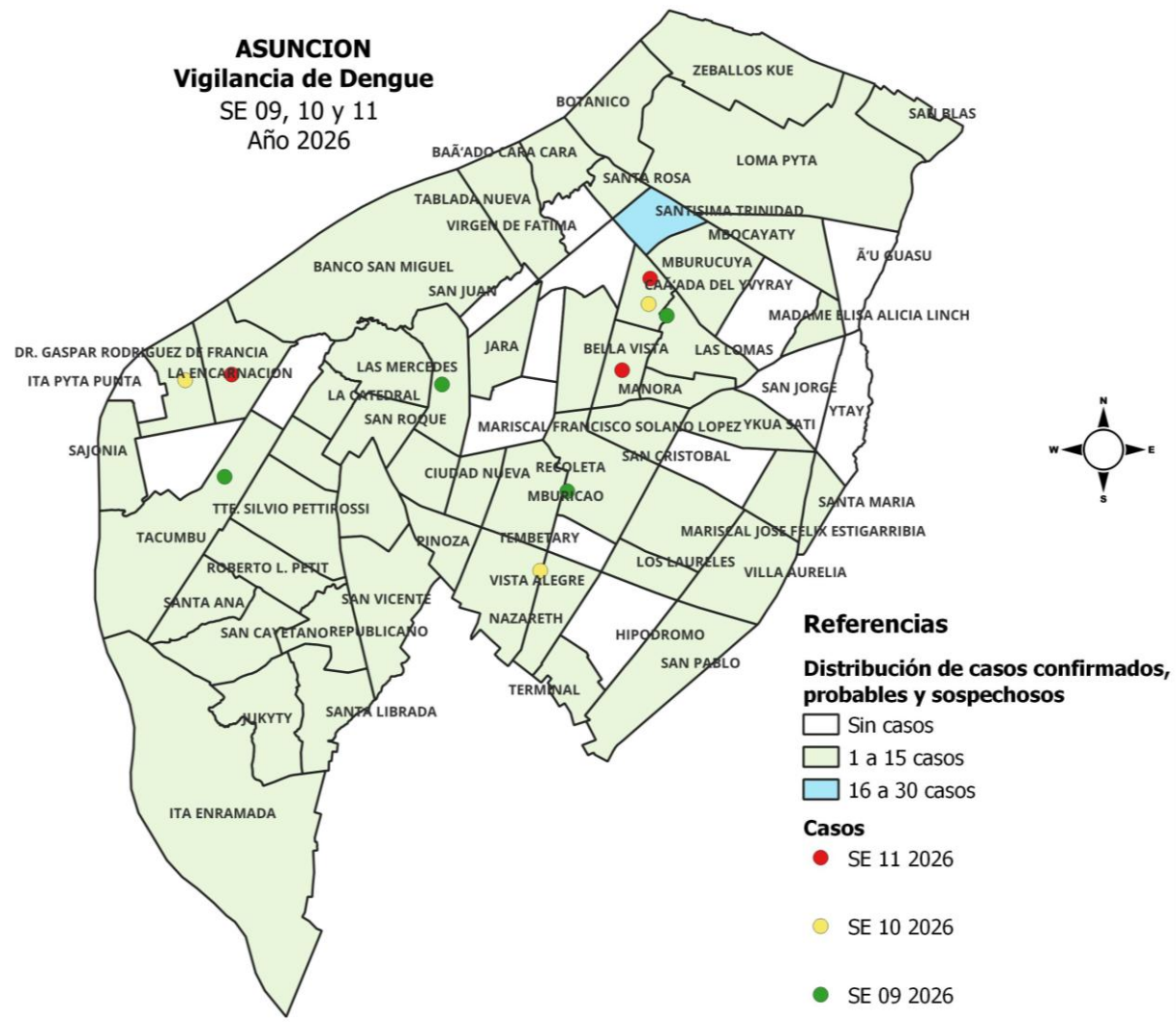




SITUACIÓN DE DENGUE EN ASUNCIÓN

ASUNCIÓN. NOTIFICACIONES DE DENGUE – (SE 09, 10 y 11/2026)

BARRIOS DE ASUNCIÓN	CASOS (CONF.+PROB)	SOSPECHOSOS TOTAL	
CAÑADA DEL YVYRAY	1	1	2
LAS LOMAS	1	0	1
LAS MERCEDES	1	1	2
LOMA PYTA	1	10	11
MANORA	1	1	2
RECOLETA	1	3	4
DR. GASPAR RODRIGUEZ DE FRANCIA	1	0	1
SAN ANTONIO	1	0	1
TACUMBU	1	8	9
VISTA ALEGRE	1	2	3
BANCO SAN MIGUEL	0	4	4
BAÑADO CARA CARA	0	1	1
BELLA VISTA	0	6	6
BOTANICO	0	6	6
CIUDAD NUEVA	0	1	1
DE LA RESIDENTA	0	1	1
GENERAL BERNARDINO CABALLERO	0	1	1
GENERAL JOSE EDUVIGIS DIAZ	0	2	2
ITA ENRAMADA	0	2	2
JARA	0	4	4
JUKYTY	0	3	3
LA CATEDRAL	0	1	1
LOS LAURELES	0	1	1
OTROS BARRIOS Y SD	0	143	143
TOTAL	10	210	220



Vigilancia de hospitalizados.

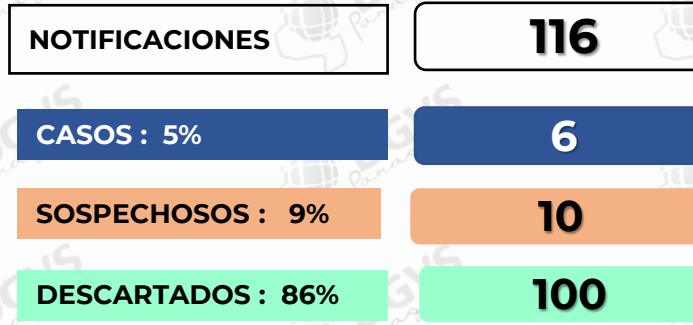
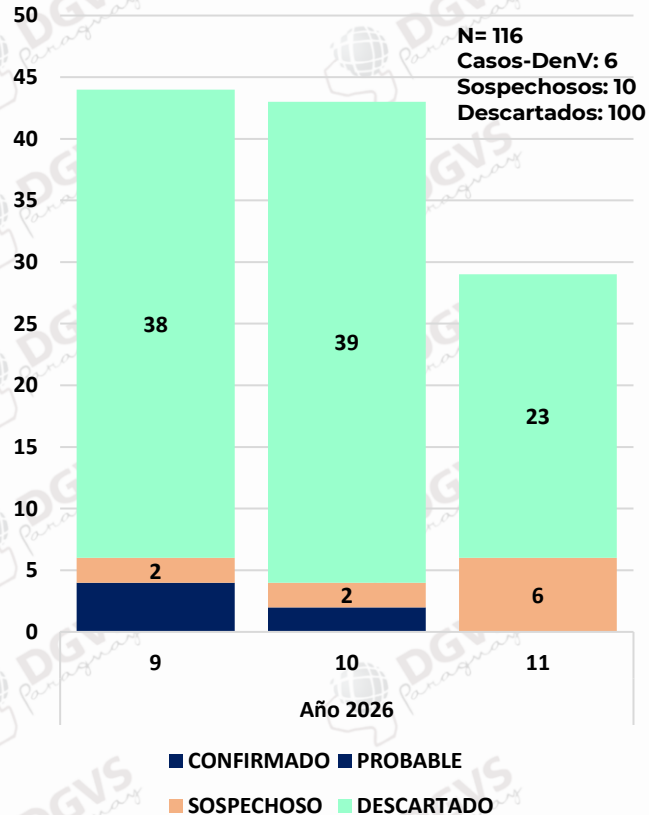
Programa de Enfermedades Vectoriales
Dirección de Vigilancia de Enfermedades Transmisibles

Situación Epidemiológica SE 11/2026

Dengue. Vigilancia de Hospitalizados

Últimas 3 SE – SE 09 a la SE 11* 2026.

Hospitalizados según clasificación. SE 09 a la SE 11* 2026. Paraguay.



Análisis de los casos confirmados

- ***Paciente de sexo masculino, 23 años**, con FIS en la SE 09, confirmado DEN-1. Asunción/Barrio Obrero. Hospitalizado en el Hospital de Barrio Obrero.
- ***Paciente de sexo femenino, 34 años**, con FIS en la SE 09, confirmado DEN-1. Limpio/Rincón del Peñón 15 de Agosto. Hospitalizada en el HMI Loma Pyta. (Embarazo de 34,5 sem).
- ***Paciente de sexo masculino, 18 años**, con FIS en la SE 09, confirmado DEN-2. Asunción/Barrio Las Mercedes. Hospitalizado en el Sanatorio San Roque.
- ***Paciente de sexo masculino, 55 años**, con FIS en la SE 09, confirmado DEN-1. Asunción/Berrio Las Lomas. Hospitalizado en el Sanatorio Santa Julia.
- ***Paciente de sexo femenino, 3 años**, con FIS en la SE 10, confirmado DEN-1. Asunción/Barrio San Antonio. Hospitalizada en el Sanatorio La Costa. Motivo de ingreso: fiebre/deshidratación.
- ***Paciente de sexo masculino, 11 años**, con FIS en la SE 10, confirmado DEN-1. San Lorenzo/Reducto. Hospitalizado en AMSA. Motivo de ingreso: fiebre/deshidratación.

Embarazadas : 1.

Ingresos a UCI: 0.

***Todos los pacientes ya fueron dados de alta.**

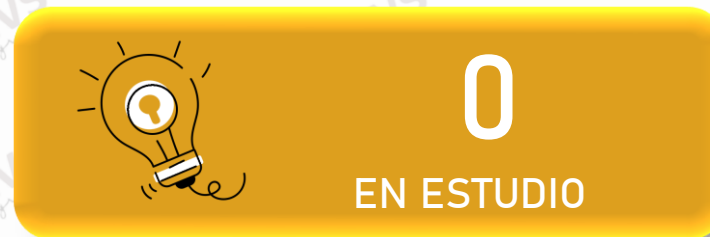
Vigilancia de la Mortalidad

Dirección de Vigilancia y Respuesta a Emergencias en Salud

Fallecidos Dengue – Resumen desde SE 01 - 2026 a la SE 12* - 2026



+10



*Datos parciales, semana en curso



MINISTERIO DE
SALUD PÚBLICA Y
BIENESTAR SOCIAL
PARAGUAY

PARAGUÁI
TESÁI HA TEKÓ
PORÁVE
MOTENONDEHA



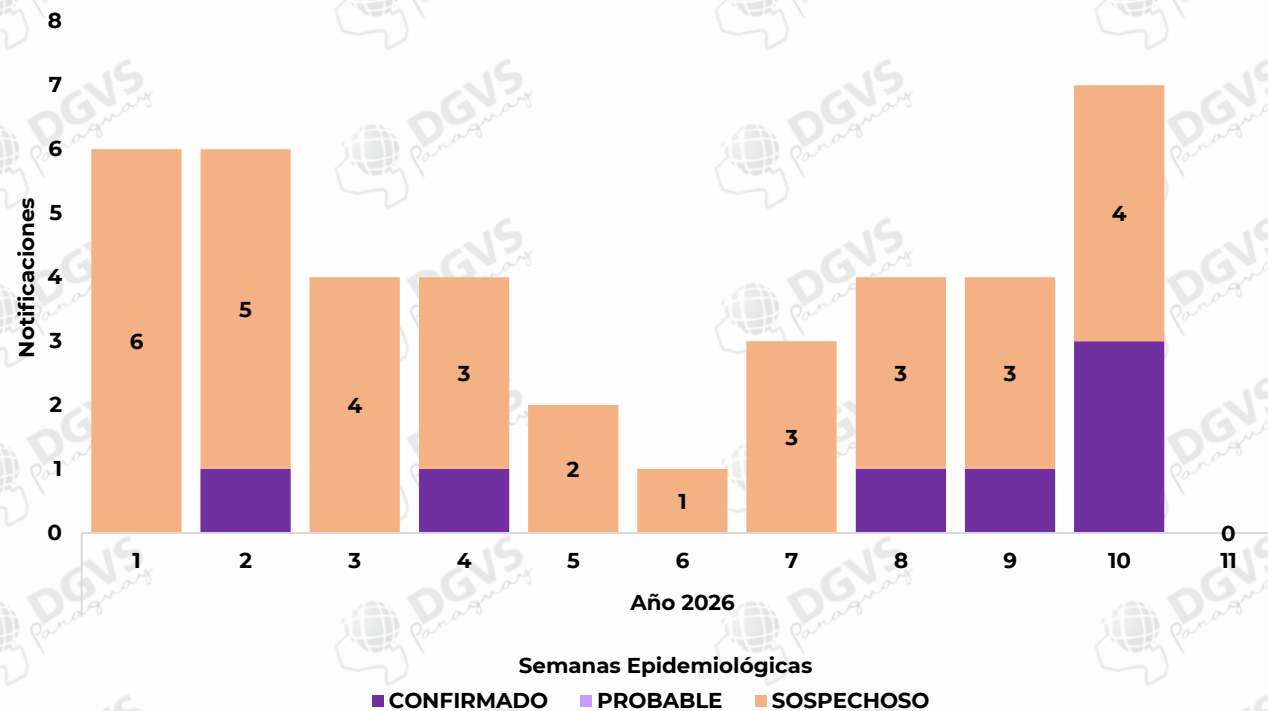
CHIKUNGUNYA PERIODO EPIDEMIOLÓGICO 2025/2026

CHIKUNGUNYA – DATOS ACUMULADOS

Número de casos de CHIK (Confirmados y Probables),
desde la SE 01 a la SE 11/2026

DEPARTAMENTO DE RESIDENCIA	Nº DE CASOS	Nº DE SOSPECHOSOS	TOTAL NOTIF.
ALTO PARANA	0	4	4
AMAMBAY	3	0	3
ASUNCION	2	9	11
CAAGUAZU	0	1	1
CENTRAL	2	11	13
CONCEPCION	0	1	1
CORDILLERA	0	1	1
GUAIRA	0	1	1
PARAGUARI	0	1	1
PTE. HAYES	0	1	1
SAN PEDRO	0	4	4
TOTAL	7	34	41

Notificaciones de Chikungunya por semana epidemiológica, desde la SE 01 a la SE 11/2026



En lo que va del año 2026 se registran **7 casos confirmados de Chikungunya:**

- **1 caso confirmado** en Asunción – **B° Luis Alberto de Herrera** (SE 02), correspondiente a un caso importado de Bolivia
- **1 caso confirmado** en Asunción – **B° Santa Librada** (SE 04), no fue posible el contacto con el paciente. Consultó en el Centro Médico Bautista.
- **1 caso confirmado** en Central – San Antonio, **B° Antigua Imagen** (SE 08).
- **1 caso confirmado** en Central – San Antonio, **B° Achucarro con** (SE 09), antecedentes de viaje a Bolivia.
- **3 casos confirmados** en Amambay – Pedro Juan Caballero, **B° Ciudad Nueva (2) y B° Gral. Genes (1)**, todos corresponden a la SE 10.

CHIKUNGUNYA – ÚLTIMAS 3 SEMANAS NIVEL PAÍS

Tabla: Notificaciones de Chikungunya en las últimas tres semanas (SE 09, 10 y 11/2026)

DEPARTAMENTO	DISTRITO	BARRIO	SERVICIO NOTIFICANTE	SEXO	EDAD	SE	CLASIFICACION
SAN PEDRO	LIMA	YVYPE	CS LIMA	F	44	SE 09 2026	SOSPECHOSO
ALTO PARANA	CIUDAD DEL ESTE	AREA 4	HR CIUDAD DEL ESTE	M	42	SE 09 2026	SOSPECHOSO
	MINGA GUAZU	CALLE 26 ACARAY	USF FRACCION GABRIELA - ESTANDAR	F	44	SE 09 2026	SOSPECHOSO
ASUNCION	ASUNCION	LOMA PYTA	HMI LOMA PYTA	F	20	SE 10 2026	SOSPECHOSO
CENTRAL	LUQUE	ITAPUAMI 2	IMT	F	30	SE 10 2026	SOSPECHOSO
		MARAMBURE	IMT	F	12	SE 10 2026	SOSPECHOSO
	SAN ANTONIO	ACHUCARRO	SP - CM LA COSTA	F	31	SE 09 2026	CONFIRMADO
AMAMBAY	PEDRO JUAN CABALLERO	CIUDAD NUEVA	HR PJC	M	35	SE 10 2026	CONFIRMADO
		CIUDAD NUEVA	HR PJC	F	32	SE 10 2026	CONFIRMADO
		GENERAL GENES	HR PJC	F	63	SE 10 2026	CONFIRMADO



ZIKA

PERIODO EPIDEMIOLÓGICO

SE 29/2025 a SE 11/2026

No se registran casos probables ni confirmados de Zika hasta la fecha.



MINISTERIO DE
SALUD PÚBLICA Y
BIENESTAR SOCIAL
PARAGUAY

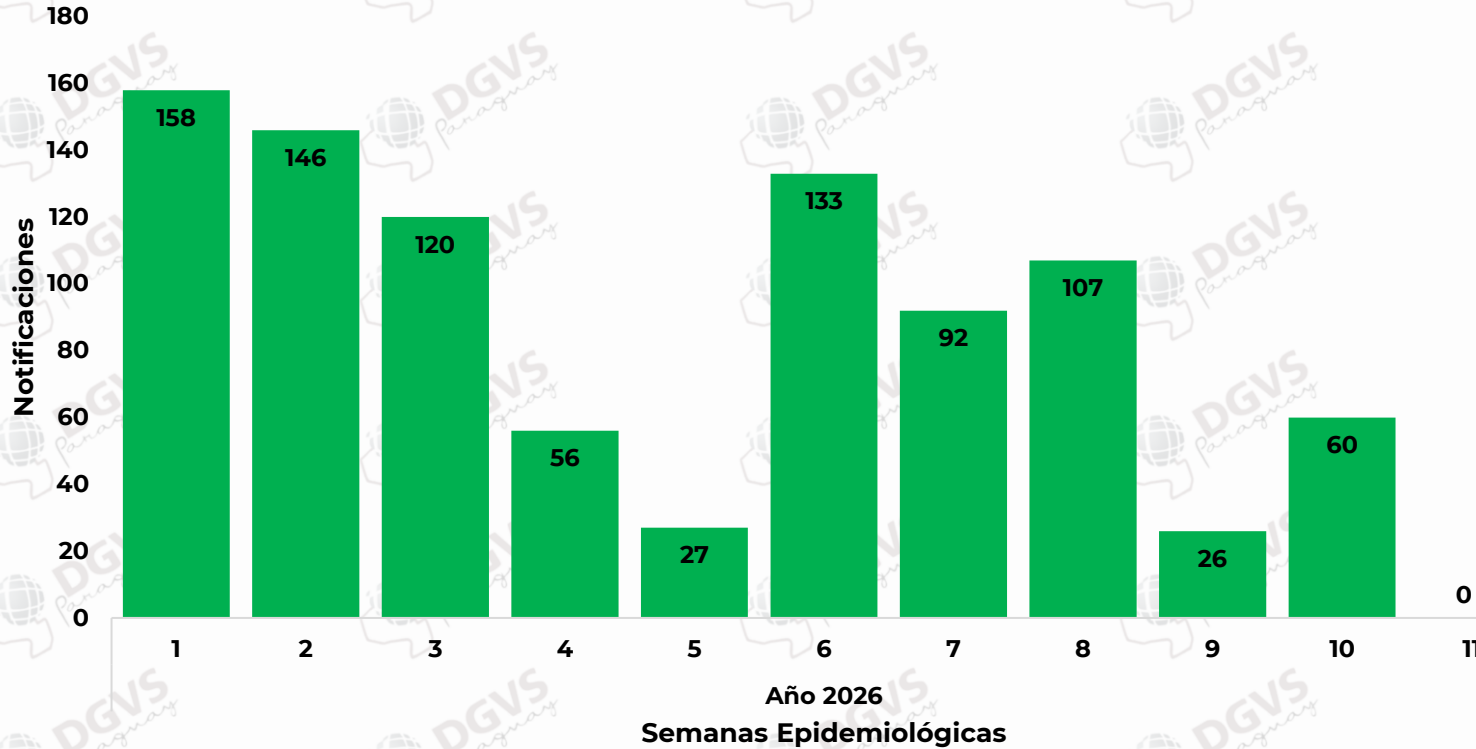
PARAGUÁI
TESÁI HA TEKÓ
PORÁVE
MOTENONDEHA



ORPOUCHE Y MAYARO PERIODO EPIDEMIOLÓGICO 2025/2026

VIGILANCIA DE VIRUS OROPOUCHE Y MAYARO SE 01 A 11/2026.

CANTIDAD DE MUESTRAS PROCESADAS PARA DETECCIÓN DE OROPOUCHE Y MAYARO SEGÚN SEMANAS EPIDEMIOLÓGICAS DE INICIO DE SÍNTOMAS. SE 01 A SE 11/2026.



CANTIDAD DE MUESTRAS PROCESADAS PARA DETECCIÓN DE OROPOUCHE Y MAYARO, SEGÚN DEPARTAMENTO. SE 01 A SE 11/2026.

DEPARTAMENTO	Nº MUESTRAS PROCESADAS	%
CENTRAL	512	55,4%
ASUNCION	236	25,5%
PTE. HAYES	36	3,9%
CORDILLERA	29	3,1%
AMAMBAY	28	3,0%
GUAIRA	26	2,8%
ITAPUA	17	1,8%
ÑEEMBUCU	7	0,8%
PARAGUARI	7	0,8%
BOQUERON	7	0,8%
ALTO PARANA	6	0,6%
CAAGUAZU	6	0,6%
CONCEPCION	4	0,4%
SAN PEDRO	2	0,2%
ALTO PARAGUAY	2	0,2%
TOTAL	925	100%

- Se han procesado 925 muestras para Oropouche y Mayaro en lo que va del año 2026, todas con resultado de RT-PCR negativo.
- La mayor cantidad de muestras se procesaron en la SE 01/2026.
- El 55,4% (512/925) corresponde a Central.
- El 1% (12/925) de las muestras tomadas corresponden a mujeres embarazadas.

Material elaborado por equipos técnicos de:



DIVET

Dirección de Vigilancia de Enfermedades Transmisibles
DGVS - MSPBS



DIRECCIÓN DE VIGILANCIA Y RESPUESTA A
EMERGENCIAS EN SALUD PÚBLICA



Programa Nacional de
Enfermedades Vectoriales



VIGILANCIA DE LA MORTALIDAD



DIRECCIÓN DEL
CENTRO NACIONAL
DE INFORMACIÓN
EPIDEMIOLÓGICA Y
VIGILANCIA DE
LA SALUD
DGVS - MSPBS