

## BOLETIN SEMANAL

# ARBOVIROSIS

X REGION SANITARIA – ALTO PARANA

SE 01/2026 al SE 14/2026 (desde 04 enero 2026 al 11 de abril del 2026)

## Descripción

Este boletín contiene información actualizada de la Situación Epidemiológica de Arbovirosis: Dengue, Zika y Chikungunya.

Los datos presentados, tienen como fuente principal la base nacional de la Vigilancia de Arbovirosis.

## Consideraciones

El contenido de este boletín puede modificarse según la dinámica de la vigilancia de las Arbovirosis: Dengue, Chikungunya y Zika.

Las notificaciones de Arbovirosis se definen operacionalmente, en este boletín, a partir de la Resolución N° 0335/2023 "Criterios de definición de casos de arbovirosis: dengue, chikungunya y zika".

Remitirse a este documento oficial para conocer las definiciones epidemiológicas de caso, utilizados en este material.

## ELABORADO POR LA UNIDAD EPIDEMIOLOGICA REGIONAL

### Epidemiólogo Regional:

Lic. Blanca Villalba

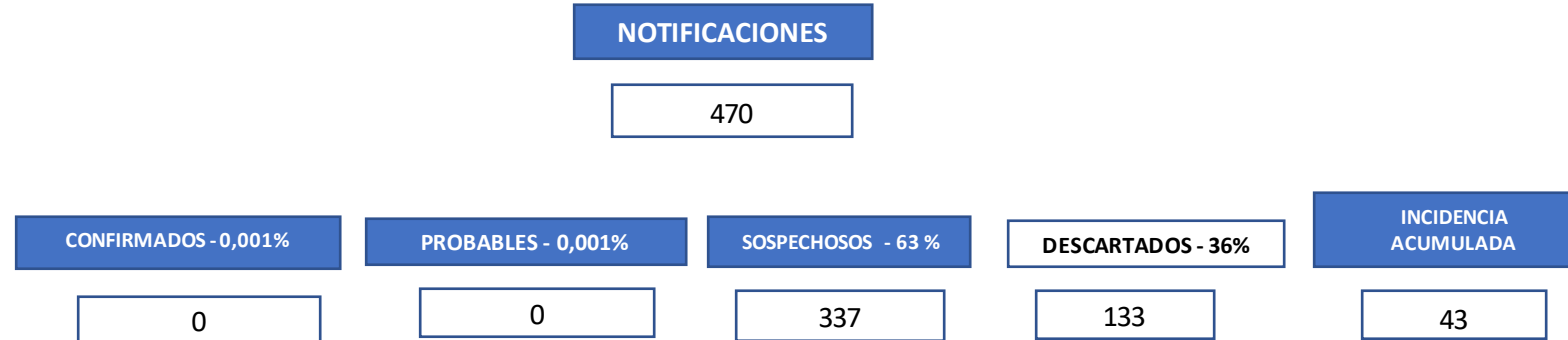
### Correo electrónico:

Uer\_decima@hotmail.com

**Unidad Epidemiológica Regional:** Décima Región Sanitaria, Alto Paraná.

**Oficina:** Alto Paraná, Ciudad del Este - XRS

## DENGUE- DATOS ACUMULADOS A NIVEL DEPARTAMENTAL ( SE 01/2026 a SE 14/2026)



La tasa de incidencia acumulada es por 100.000 hab.

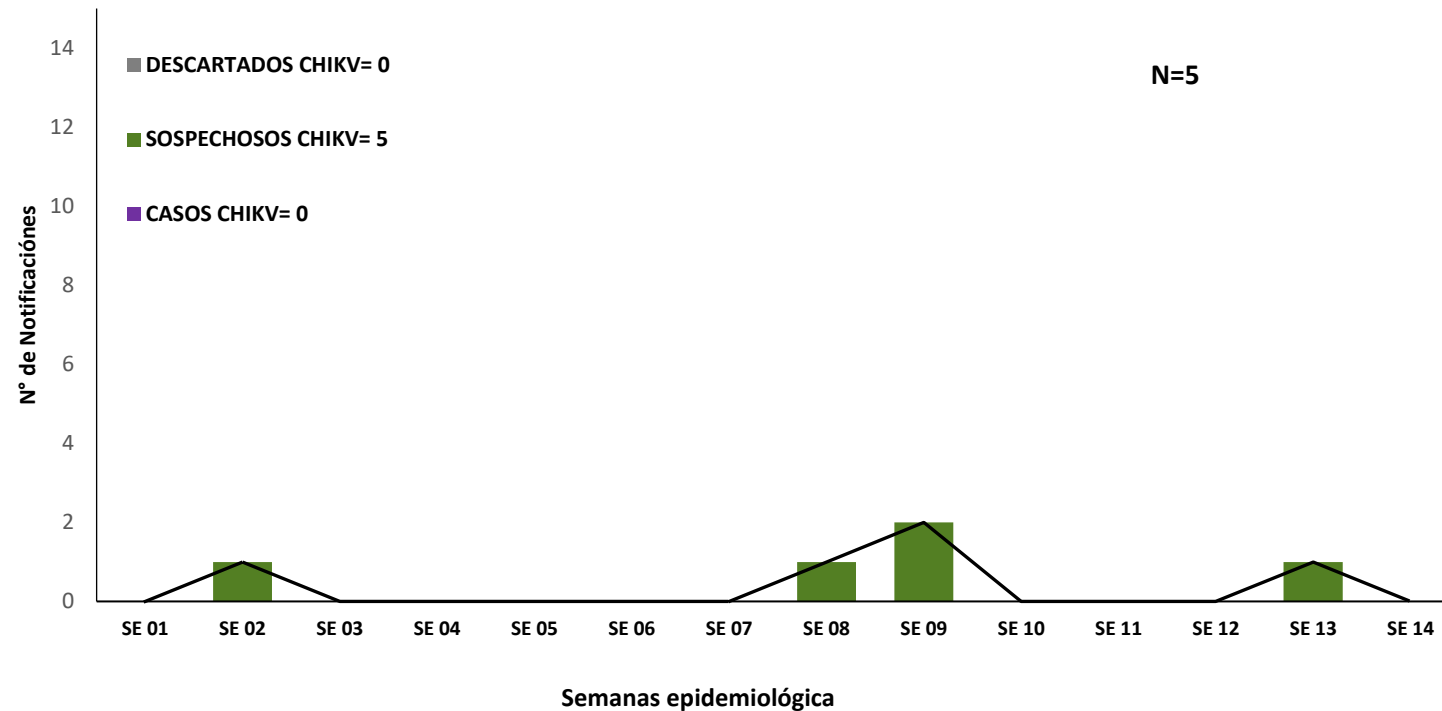
## DENGUE- ULTIMAS TRES SEMANAS (SE 12 al SE 14/2026)

CIERRE DE CASOS	SE 12	SE 13	SE 14	ULTIMAS 3 SE	%	INCIDENCIA ACUMULADA
CONFIRMADOS	0	0	0	0	0%	6,9
PROBABLES	0	0	0	0	0%	
SOSPECHOSOS	20	19	15	54	76%	
DESCARTADOS	9	2	6	17	24%	
<b>NOTIFICACIONES</b>	<b>29</b>	<b>21</b>	<b>21</b>	<b>71</b>	<b>100%</b>	

La tasa de incidencia acumulada es por 100.000 hab.

## GRAFICO 1. CURVA DE NOTIFICACIONES DE CHIKUNGUNYA. SE 01/2026 a SE 14/ 2026 X REGION SANITARIA – ALTO PARANA

Notificaciones de Chikungunya. SE 01/2026 a SE 14/2026

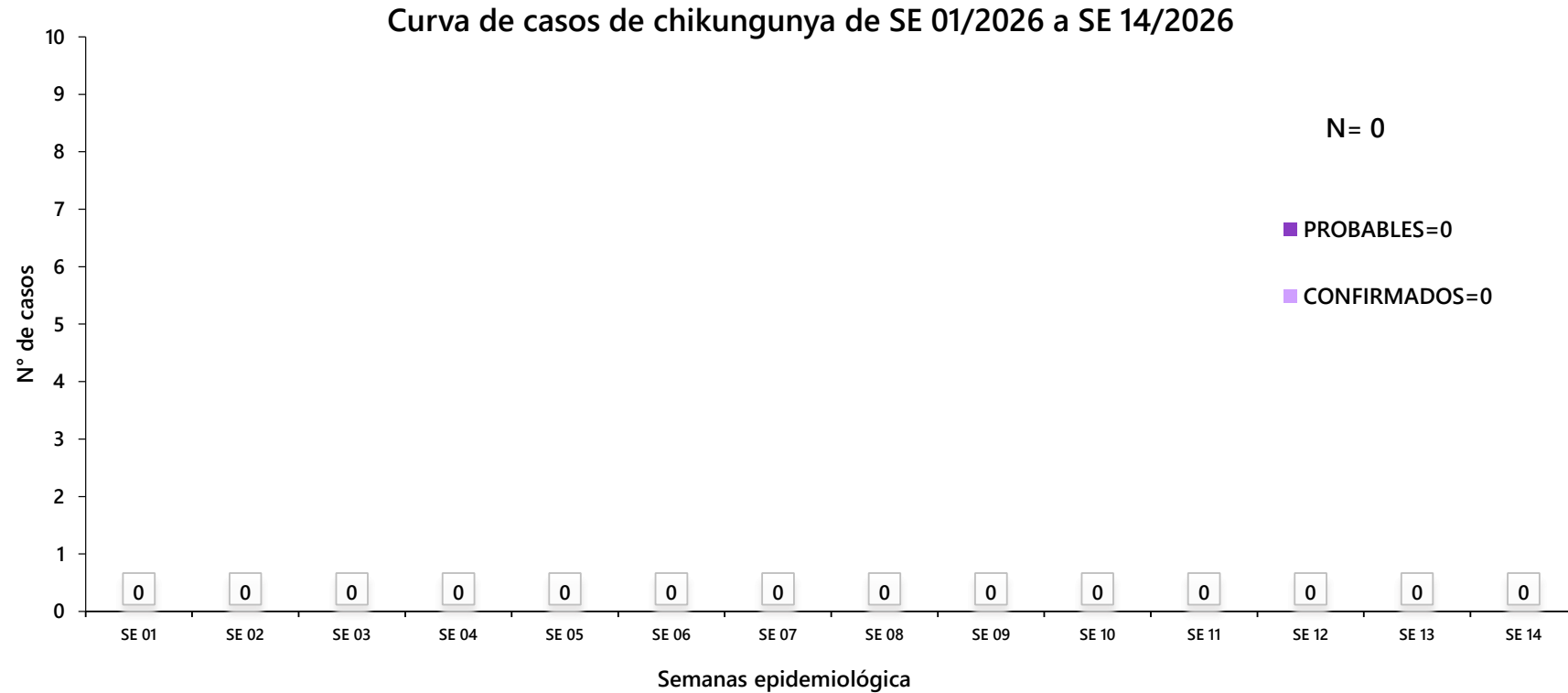


Fuente: Base Arbovirosis- sistema IT DGVS

Se observa notificaciones de Chikungunya, de las cuales el

- **0%** (0/5) casos confirmados
- **100%** (5/5) sospechosos
- **0%** (0/0) a descartados

# GRAFICO 1. CURVA DE CASOS DE CHIKUNGUNYA. SE 01/2025 A SE 14/2026 X REGION SANITARIA- ALTO PARANA



Fuente: Base Arbovirosis- sistema IT DGVS

Se observan notificaciones de Chikungunya, de las cuales el

- 0% (0/0) casos confirmados
- 0% (0/0) probables .

**TABLA 1. CASOS ACUMULADOS DE CHIKUNGUNYA, DE LA 01/2026 AL SE 14/2026 POR DISTRITOS Y BARRIOS DE RESIDENCIA  
X REGION SANITARIA – ALTO PARANA**

BARRIOS O DISTRITOS	CASOS DE CHIKV	PROBABLES	TOTAL
CIUDAD DEL ESTE	0	0	0
DOMINGO MARTINEZ DE IRALA	0	0	0
DR. JUAN LEON MALLORQUIN	0	0	0
DR. RAUL PEÑA	0	0	0
HERNANDARIAS	0	0	0
IRUÑA	0	0	0
ITAKYRY	0	0	0
JUAN E. O'LEARY	0	0	0
LOS CEDRALES	0	0	0
MBARACAYU	0	0	0
MINGA GUAZU	0	0	0
MINGA PORA	0	0	0
NARANJAL	0	0	0
ÑACUNDAY	0	0	0
PRESIDENTE FRANCO	0	0	0
SAN ALBERTO	0	0	0
SAN CRISTOBAL	0	0	0
SANTA RITA	0	0	0
SANTA ROSA DEL MONDAY	0	0	0
TAVAPY	0	0	0
YGUAZU	0	0	0
<b>TOTAL</b>	<b>0</b>	<b>0</b>	<b>0</b>

En el departamento del Alto Paraná no se reportan casos confirmados de Chikungunya desde la SE 01/2026 hasta SE 14/2026

TABLA 2 . CASOS DE CHIKUNGUNYA, DE LAS ULTIMAS 3 SEMANAS SE 12 AL SE 14/2026 POR DISTRITOS Y BARRIOS DE RESIDENCIA

X REGION SANITARIA - ALTO PARANA

DISTRITOS	BARRIOS	NOTIFICACIONES CHIK ULTIMAS 3 SEMANAS	CASOS DE CHIK ULTIMAS 3 SEMANAS
CIUDAD DEL ESTE	AREA 4	1	
TOTAL		1	

En las últimas tres semanas, hasta el momento no se a registrado notificaciones de casos sospechosos como se puede observar.

## ALTO PARANA - DISTRITOS MAS AFECTADOS ULTIMAS TRES SEMANAS ( SE 12 al SE 14/2026)

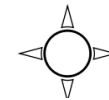
DISTRITOS	CONFIRMADO	PROBABLE	SOSPECHOSO	TOTAL	
CIUDAD DEL ESTE	0	0	6	6	11%
DOMINGO MARTINEZ DE IRALA	0	0	1	1	2%
DR. JUAN LEON MALLORQUIN	0	0	0	0	0%
DR. RAUL PEÑA	0	0	3	3	6%
HERNANDARIAS	0	0	2	2	4%
IRUÑA	0	0	1	1	2%
ITAKYRY	0	0	8	8	15%
JUAN E. O'LEARY	0	0	0	0	0%
LOS CEDRALES	0	0	1	1	2%
MBARACAYU	0	0	2	2	4%
MINGA GUAZU	0	0	8	8	15%
MINGA PORA	0	0	0	0	0%
NARANJAL	0	0	5	5	9%
ÑACUNDAY	0	0	0	0	0%
PRESIDENTE FRANCO	0	0	4	4	7%
SAN ALBERTO	0	0	3	3	6%
SAN CRISTOBAL	0	0	0	0	0%
SANTA FE DEL PARANA	0	0	0	0	0%
SANTA RITA	0	0	6	6	11%
SANTA ROSA DEL MONDAY	0	0	2	2	4%
TAVAPY	0	0	1	1	2%
YGUAZU	0	0	1	1	2%
<b>TOTAL</b>	<b>0</b>	<b>0</b>	<b>54</b>	<b>54</b>	



**ALTO PARANA**

**Vigilancia de Arbovirosis**

**SE 12 al 14/2026**



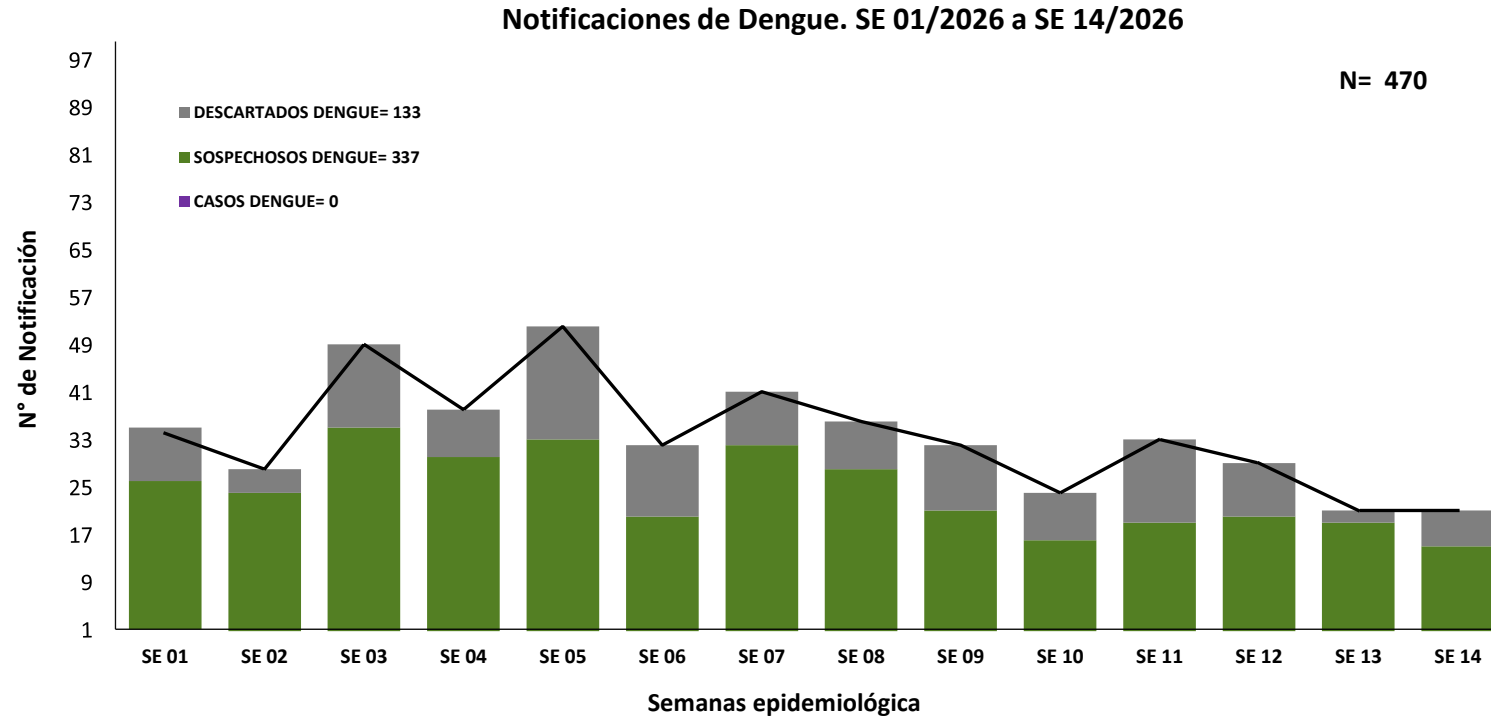
### Referencias

Distribución de Casos Confirmados y Sospechosos	
	1 a 10 notificación
	11 a 20 notificación
	21 a 30 notificación

0 25 50 km



## GRAFICO 3. NUMERO TOTAL DE NOTIFICACIONES DE DENGUE DE LA SE 01/2026 A SE 14/ 2026 X REGION SANITARIA- ALTO PARANA



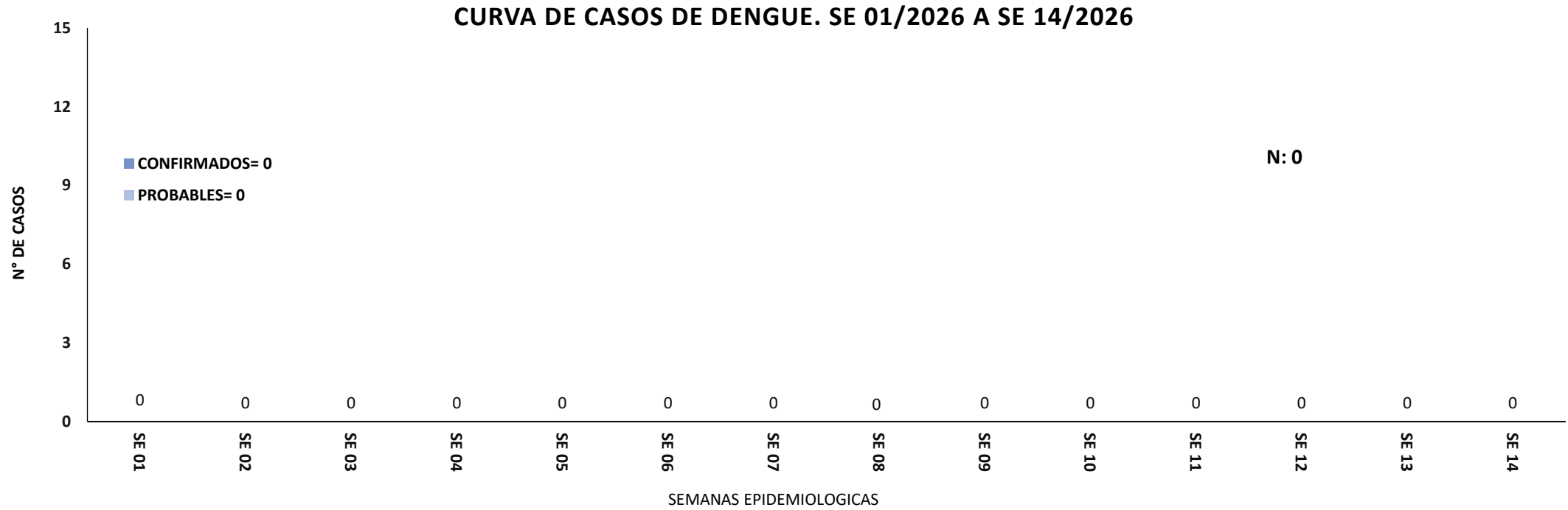
Fuente: Base Arbovirosis- sistema IT DGVS

Se observa **470** casos de DENGUE

- **0,01%** (0/470) **confirmados** y
- **65%**(337/470) **sospechosos**
- **35%**(133/470) **descartados**

Se observó el pico máximo se observa en la **SE 5** (del 01 de febrero al 07 de febrero del 2026) con **52** notificaciones

# GRAFICO 4. NUMERO TOTAL DE CASOS DE DENGUE DE LA SE 01/2026 A SE 14/ 2026 X REGION SANITARIA- ALTO PARANA



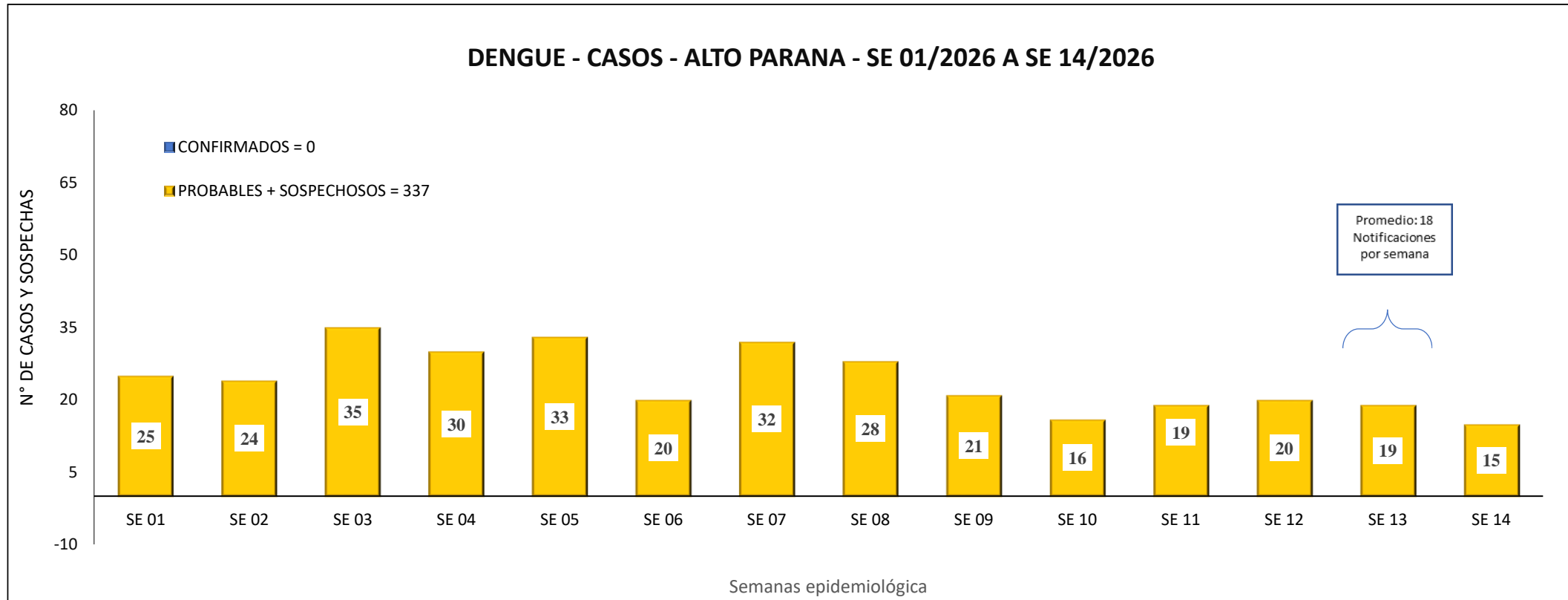
Fuente: Base Arbovirosis- sistema IT DGVS

Se observa **0** casos de DENGUE

- **0% 0 confirmados** y
- **100% 0 probables**

Como se puede observar en el grafico actualmente con 0 casos confirmados.

# GRAFICO 5. NUMERO TOTAL CASOS DE DENGUE + SOSP. + PROBABLES DE LA SE 01/2026 A SE 14/ 2026 X REGION SANITARIA- ALTO PARANA



Fuente: Base Arbovirosis- sistema IT DGVS

## TABLA 4. CASOS DE DENGUE, DE SE 01/2026 A SE 14/ 2026 POR DISTRITOS DE RESIDENCIA X REGION SANITARIA – ALTO PARANA

Entre la Semana Epidemiológica (SE) 01/2026 hasta SE 14/2026 del año 2026, se han registrado 0 un caso probable.

En cuanto a la distribución por serotipo, no se han reportado casos de DEN-1 y casos de DEN-2.

BARRIOS O DISTRITOS	CASOS DE DENGUE	DENGUE-1	DENGUE-2	PROBABLES	TOTAL
CIUDAD DEL ESTE	0	0	0	0	0
DOMINGO MARTINEZ DE IRALA	0	0	0	0	0
DR. JUAN LEON MALLORQUIN	0	0	0	0	0
DR. RAUL PEÑA	0	0	0	0	0
HERNANDARIAS	0	0	0	0	0
IRUÑA	0	0	0	0	0
ITAKYRY	0	0	0	0	0
JUAN E. O'LEARY	0	0	0	0	0
LOS CEDRALES	0	0	0	0	0
MBARACAYU	0	0	0	0	0
MINGA GUAZU	0	0	0	0	0
MINGA PORA	0	0	0	0	0
NARANJAL	0	0	0	0	0
ÑACUNDAY	0	0	0	0	0
PRESIDENTE FRANCO	0	0	0	0	0
SAN ALBERTO	0	0	0	0	0
SAN CRISTOBAL	0	0	0	0	0
SANTA FE DEL PARANA	0	0	0	0	0
SANTA RITA	0	0	0	0	0
SANTA ROSA DEL MONDAY	0	0	0	0	0
TAVAPY	0	0	0	0	0
YGUAZU	0	0	0	0	0
<b>TOTAL</b>	<b>0</b>	<b>0</b>	<b>0</b>	<b>0</b>	<b>0</b>

TABLA 5: NOTIFICACIONES Y CASOS DE DENGUE, DE LAS ULTIMAS 3 SEMANAS SE 12 al 14/2026

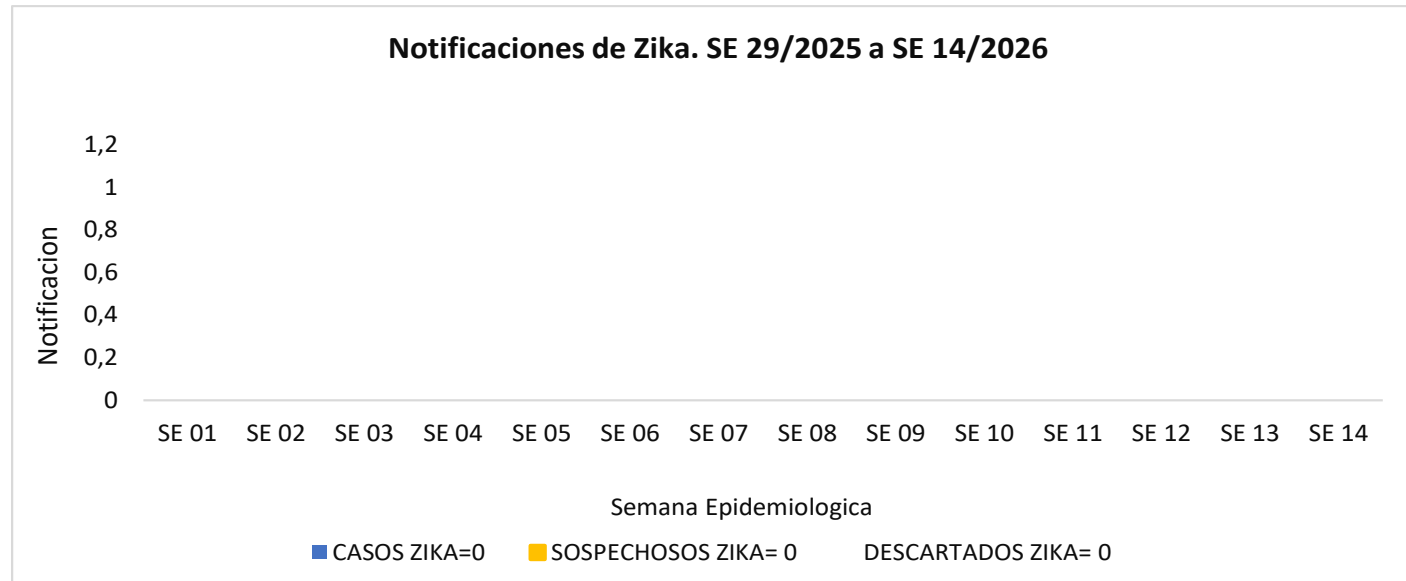
X REGION SANITARIA - ALTO PARANA

DISTRITOS	BARRIOS	NOTIFICACIONES DENGUE ULTIMAS 3 SEMANAS	CASOS DE DENGUE ULTIMAS 3 SEMANAS
CIUDAD DEL ESTE	11 A 13 ACARAY		1
	11 A 13 MONDAY		1
	8 A 9 MONDAY		1
	AREA 3		1
	CHE LA REINA		1
	CIUDAD NUEVA		2
	DON BOSCO		2
	MICROCENTRO		1
	SAN JUAN - 7 A 9 ACARAY		1
	SAN MIGUEL - AREA 2		1
	SANTA ANA (en blanco)		3
DOMINGO MARTINEZ DE IRALA	BOQUERON		1
DR. RAUL PEÑA	RAUL PEÑA		1
	RAUL PEÑA MCAL ESTIGARRIBIA URBANO		1
HERNANDARIAS	(en blanco)		2
IRUÑA	JERUSALEN 2		1
ITAKYRY	CAPI'I		1
	LOMAS		1
	NUEVA CONQUISTA		1
	SAN JOSE		1
	SAN LORENZO		1
	SANTA LIBRADA (en blanco)		1
LOS CEDRALES	SAN ISIDRO		1
	SAN MIGUEL		1
TOTAL			71

DISTRITOS	BARRIOS	NOTIFICACIONES DENGUE ULTIMAS 3 SEMANAS	CASOS DE DENGUE ULTIMAS 3 SEMANAS
MBARACAYU	GENERAL DIAZ - URBANO		1
	PUERTO INDIO (en blanco)		1
	CALLE 14 MONDAY		1
MINGA GUAZU	CALLE 16 ACARAY		1
	CALLE 18 ACARAY		1
	CALLE 18 MONDAY		1
	CALLE 22 MONDAY		1
	CENTRO (en blanco)		1
	NARANJAL	AURORA	
CENTRO			1
VILLA MONACO (en blanco)			1
SAN MIGUEL			1
PRESIDENTE FRANCO	SAN PABLO - SAN JUAN		1
	SAN RAFAEL (en blanco)		1
	SANTA MARIA		1
SAN ALBERTO	VILLA DEPORTIVA (en blanco)		1
	BUEN JESUS		1
	CAMPIÑA VERDE		1
SANTA RITA	NUEVA ESPERANZA		1
	SAN MIGUEL 1		1
	SINUELO		1
	(en blanco)		1
	SANTA ROSA DEL MONDAY	GUARANI	
TAVAPY	DOLORES		1
YGUAZU	SAN MIGUEL		1

Como se puede apreciar en la tabla, durante las últimas tres semanas hemos recibido un total de 71 notificaciones en algunos distritos, y no contamos con casos confirmado de Dengue. Destaca que el distrito con el mayor número de notificaciones en este período es Ciudad del Este con un total de 16 notificaciones.

## GRAFICO 6. NUMERO TOTAL DE NOTIFICACIONES DE ZIKA DE LA SE 01/2026 A SE 14/ 2026 X REGION SANITARIA – ALTO PARANA



Fuente: Base Arbovirosis- sistema IT DGVS

Desde la SE 01/2026 hasta SE 14/2026 se han registrado notificaciones de las cuales el **0%** son sospechosos y el **0%** descartados.

Actualmente, no se encuentran casos positivos de Zika.