

## BOLETIN SEMANAL

# ARBOVIROSIS

X REGION SANITARIA – ALTO PARANA

SE 29/2025 al SE 13/2026 (desde 13 de julio 2025 al 04 de abril del 2026)

## Descripción

Este boletín contiene información actualizada de la Situación Epidemiológica de Arbovirosis: Dengue, Zika y Chikungunya.

Los datos presentados, tienen como fuente principal la base nacional de la Vigilancia de Arbovirosis.

## Consideraciones

El contenido de este boletín puede modificarse según la dinámica de la vigilancia de las Arbovirosis: Dengue, Chikungunya y Zika.

Las notificaciones de Arbovirosis se definen operacionalmente, en este boletín, a partir de la Resolución N° 0335/2023 "Criterios de definición de casos de arbovirosis: dengue, chikungunya y zika".

Remitirse a este documento oficial para conocer las definiciones epidemiológicas de caso, utilizados en este material.

## ELABORADO POR LA UNIDAD EPIDEMIOLOGICA REGIONAL

### Epidemiólogo Regional:

Lic. Blanca Villalba

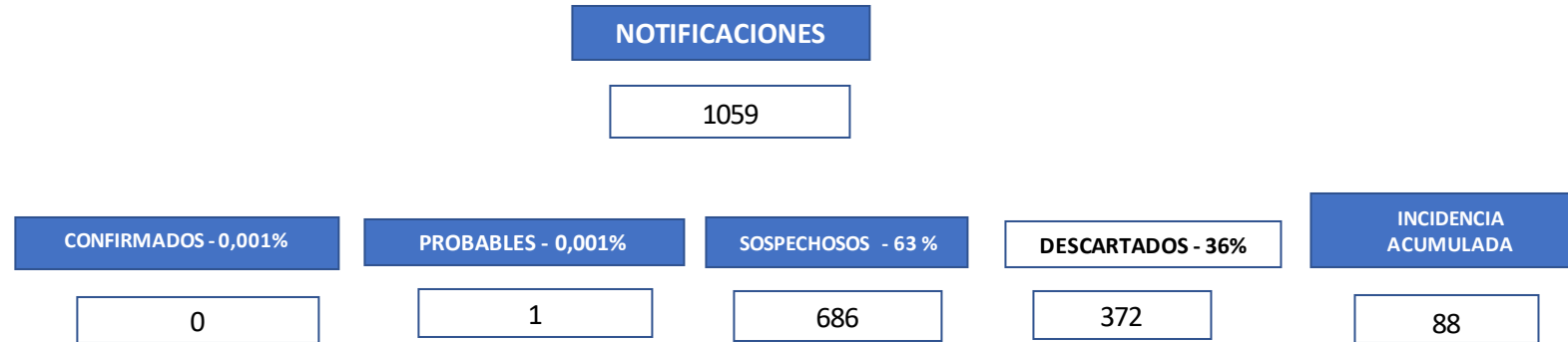
### Correo electrónico:

Uer\_decima@hotmail.com

**Unidad Epidemiológica Regional:** Décima Región Sanitaria, Alto Paraná.

**Oficina:** Alto Paraná, Ciudad del Este - XRS

## DENGUE- DATOS ACUMULADOS A NIVEL DEPARTAMENTAL ( SE 29/2025 a SE 13/2026)



La tasa de incidencia acumulada es por 100.000 hab.

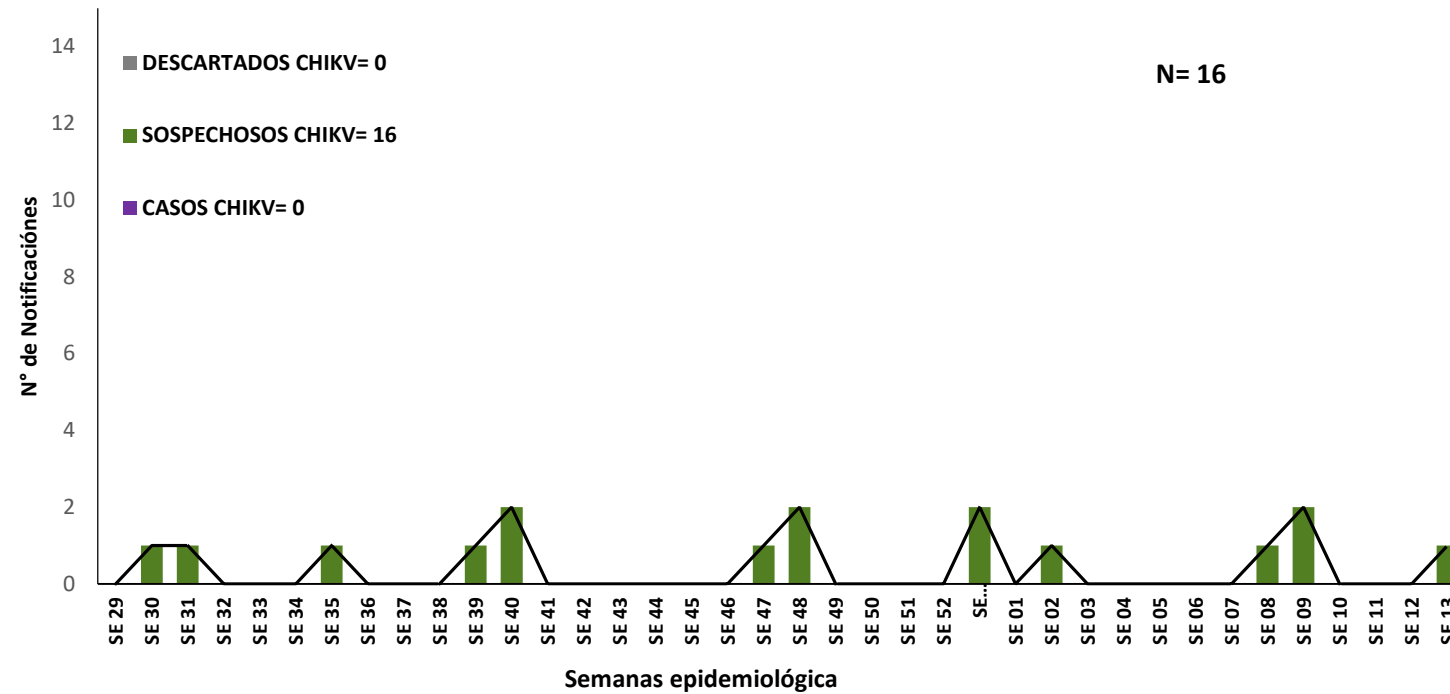
## DENGUE- ULTIMAS TRES SEMANAS (SE 11 al SE 13/2026)

CIERRE DE CASOS	SE 11	SE 12	SE 13	ULTIMAS 3 SE	%	INCIDENCIA ACUMULADA
CONFIRMADOS	0	0	0	0	0%	7,3
PROBABLES	0	0	0	0	0%	
SOSPECHOSOS	19	21	17	57	71%	
DESCARTADOS	14	8	1	23	29%	
<b>NOTIFICACIONES</b>	<b>33</b>	<b>29</b>	<b>18</b>	<b>80</b>	<b>100%</b>	

La tasa de incidencia acumulada es por 100.000 hab.

## GRAFICO 1. CURVA DE NOTIFICACIONES DE CHIKUNGUNYA. SE 29/2025 a SE 13/ 2026 X REGION SANITARIA – ALTO PARANA

Notificaciones de Chikungunya. SE 29/2025 a SE 13/2026



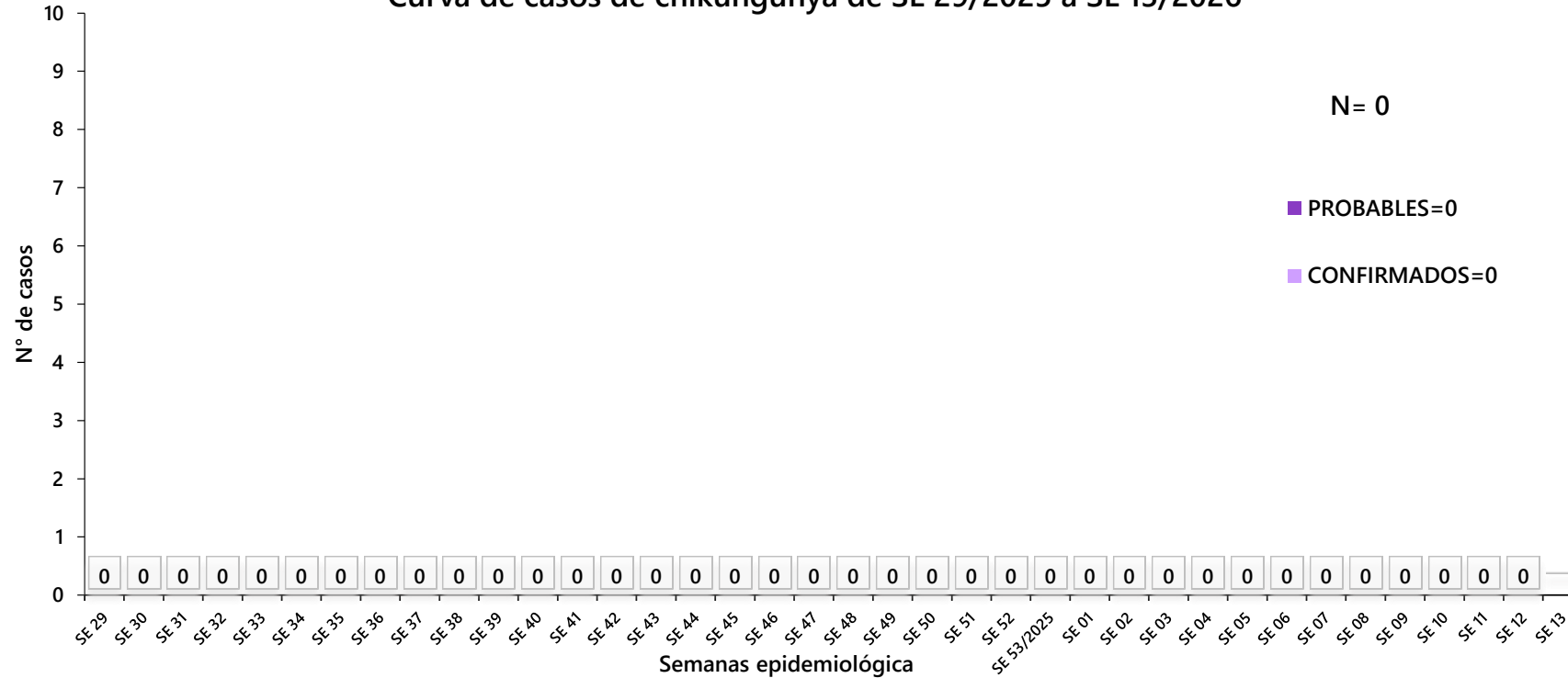
Fuente: Base Arbovirosis- sistema IT DGVS

Se observa notificaciones de Chikungunya, de las cuales el

- **0%** (0/16) casos confirmados
- **100%** (16/16) sospechosos
- **0%** (0/0) a descartados

# GRAFICO 1. CURVA DE CASOS DE CHIKUNGUNYA. SE 29/2025 A SE 13/2026 X REGION SANITARIA- ALTO PARANA

Curva de casos de chikungunya de SE 29/2025 a SE 13/2026



Fuente: Base Arbovirosis- sistema IT DGVS

Se observan notificaciones de Chikungunya, de las cuales el

- 0% (0/0) casos confirmados
- 0% (0/0) probables .

**TABLA 1. CASOS ACUMULADOS DE CHIKUNGUNYA, DE LA 29/2025 AL SE 13/2026 POR DISTRITOS Y BARRIOS DE RESIDENCIA  
X REGION SANITARIA – ALTO PARANA**

BARRIOS O DISTRITOS	CASOS DE CHIKV	PROBABLES	TOTAL
CIUDAD DEL ESTE	0	0	0
DOMINGO MARTINEZ DE IRALA	0	0	0
DR. JUAN LEON MALLORQUIN	0	0	0
DR. RAUL PEÑA	0	0	0
HERNANDARIAS	0	0	0
IRUÑA	0	0	0
ITAKYRY	0	0	0
JUAN E. O'LEARY	0	0	0
LOS CEDRALES	0	0	0
MBARACAYU	0	0	0
MINGA GUAZU	0	0	0
MINGA PORA	0	0	0
NARANJAL	0	0	0
ÑACUNDAY	0	0	0
PRESIDENTE FRANCO	0	0	0
SAN ALBERTO	0	0	0
SAN CRISTOBAL	0	0	0
SANTA RITA	0	0	0
SANTA ROSA DEL MONDAY	0	0	0
TAVAPY	0	0	0
YGUAZU	0	0	0
<b>TOTAL</b>	<b>0</b>	<b>0</b>	<b>0</b>

En el departamento del Alto Paraná no se reportan casos confirmados de Chikungunya desde la SE 29/2025 hasta SE 13/2026

TABLA 2 . CASOS DE CHIKUNGUNYA, DE LAS ULTIMAS 3 SEMANAS SE 11 AL SE 13/2026 POR DISTRITOS Y BARRIOS DE RESIDENCIA

X REGION SANITARIA – ALTO PARANA

DISTRITOS	BARRIOS	NOTIFICACIONES CHIK ULTIMAS 3 SEMANAS	CASOS DE CHIK ULTIMAS 3 SEMANAS
CIUDAD DEL ESTE	AREA 4	1	
MINGA GUAZU	CALLE 26 ACARAY	1	
TOTAL		2	

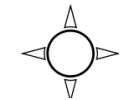
En las últimas tres semanas, hasta el momento no se a registrado notificaciones de casos sospechosos como se puede observar.

# ALTO PARANA - DISTRITOS MAS AFECTADOS ULTIMAS TRES SEMANAS ( SE 11 al SE 13/2026)

DISTRITOS	CONFIRMADO	PROBABLE	SOSPECHOSO	TOTAL	
CIUDAD DEL ESTE	0	0	5	5	9%
DOMINGO MARTINEZ DE IRALA	0	0	1	1	2%
DR. JUAN LEON MALLORQUIN	0	0	1	1	2%
DR. RAUL PEÑA	0	0	2	2	4%
HERNANDARIAS	0	0	1	1	2%
IRUÑA	0	0	1	1	2%
ITAKYRY	0	0	6	6	11%
JUAN E. O'LEARY	0	0	0	0	0%
LOS CEDRALES	0	0	2	2	4%
MBARACAYU	0	0	4	4	7%
MINGA GUAZU	0	0	8	8	14%
MINGA PORA	0	0	0	0	0%
NARANJAL	0	0	8	8	14%
ÑACUNDAY	0	0	0	0	0%
PRESIDENTE FRANCO	0	0	6	6	11%
SAN ALBERTO	0	0	2	2	4%
SAN CRISTOBAL	0	0	0	0	0%
SANTA FE DEL PARANA	0	0	0	0	0%
SANTA RITA	0	0	7	7	12%
SANTA ROSA DEL MONDAY	0	0	0	0	0%
TAVAPY	0	0	1	1	2%
YGUAZU	0	0	2	2	4%
TOTAL	0	0	57	57	



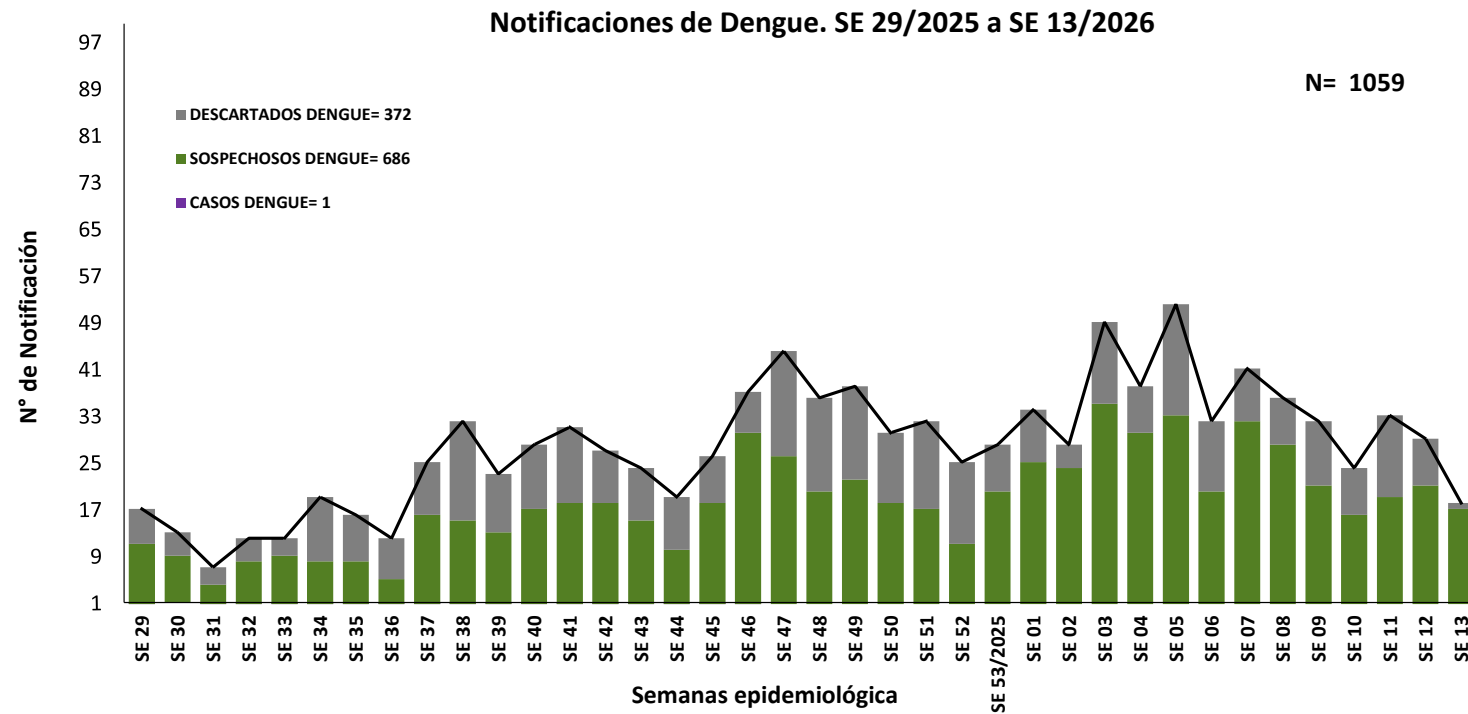
**ALTO PARANA**  
**Vigilancia de Arbovirosis**  
**SE 11 al 13/2026**



### Referencias

Distribución de Casos Confirmados y Sospechosos	
	1 a 10 notificación
	11 a 20 notificación
	21 a 30 notificación

## GRAFICO 3. NUMERO TOTAL DE NOTIFICACIONES DE DENGUE DE LA SE 29/2025 A SE 13/ 2026 X REGION SANITARIA- ALTO PARANA



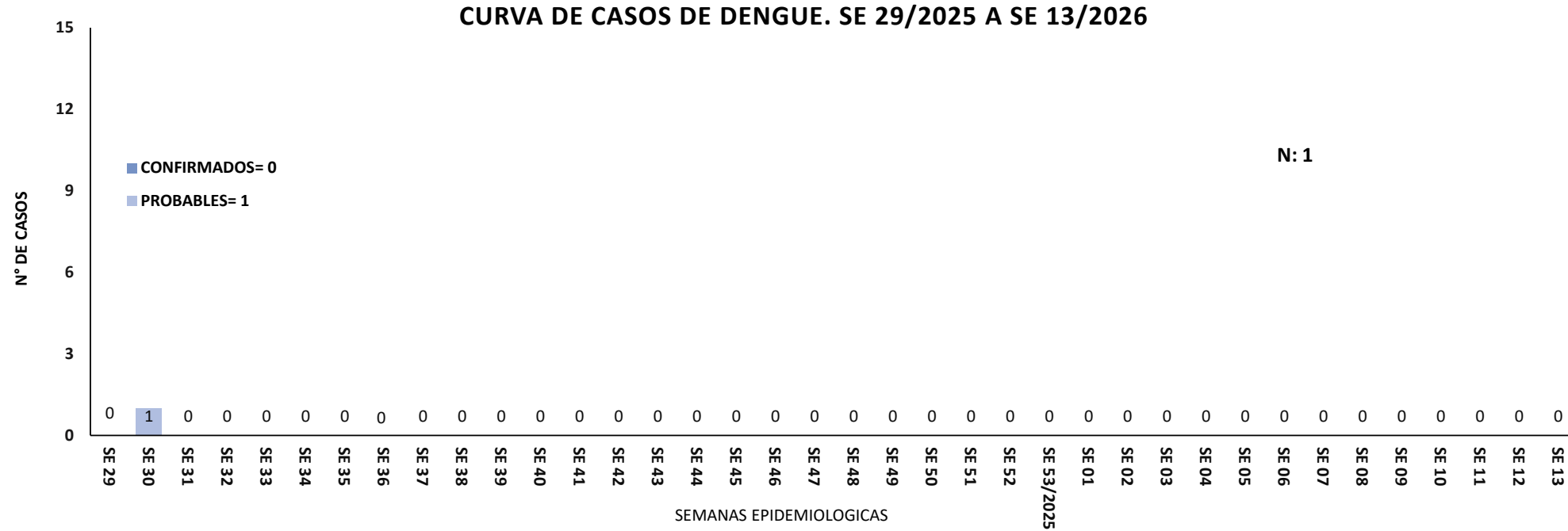
Fuente: Base Arbovirosis- sistema IT DGVS

Se observa **1059** casos de DENGUE

- **0,01%** (1/1059) **confirmados** y
- **65%**(686/1059) **sospechosos**
- **35%**(372/1059) **descartados**

Se observó el pico máximo se observa en la **SE 3** (del 18 de enero al 24 de enero del 2026) con **49** notificaciones

## GRAFICO 4. NUMERO TOTAL DE CASOS DE DENGUE DE LA SE 29/2025 A SE 13/ 2026 X REGION SANITARIA- ALTO PARANA



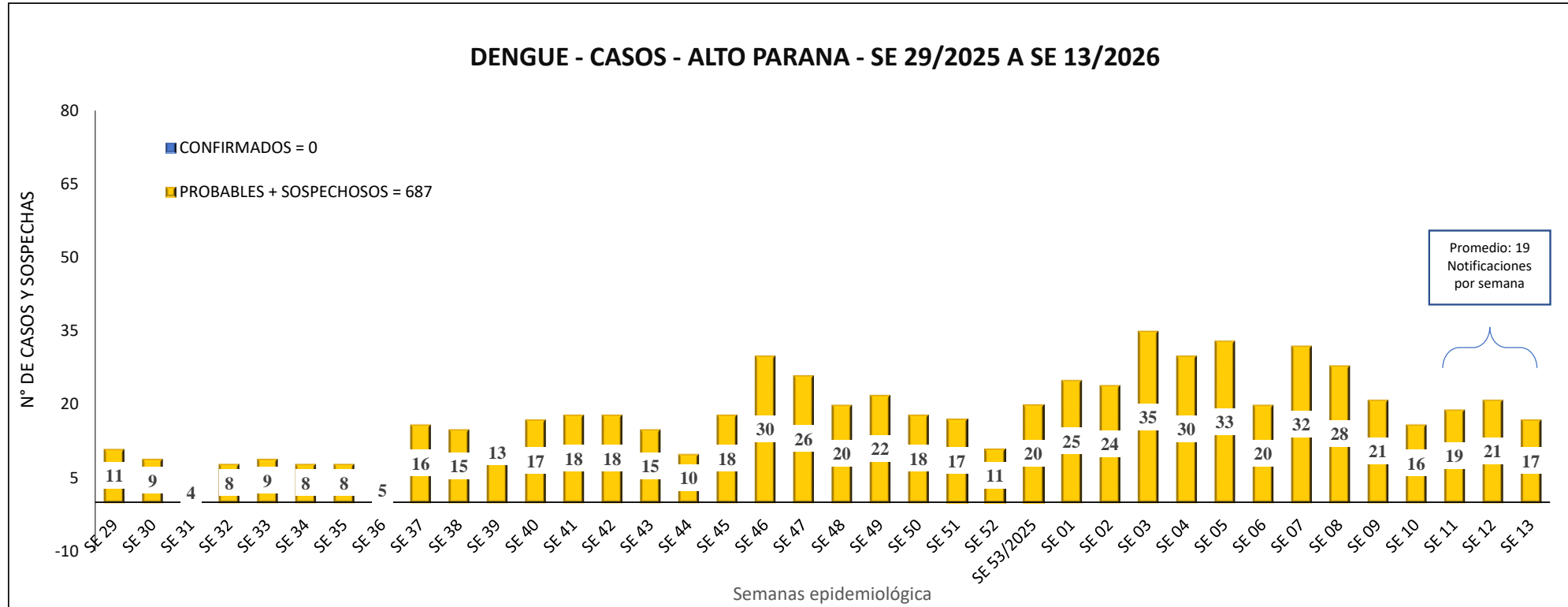
Fuente: Base Arbovirosis- sistema IT DGVS

Se observa 1 casos de DENGUE

- 0% 0 confirmados y
- 100% 1 probables

Como se puede observar en el grafico actualmente con 2 casos confirmados.

## GRAFICO 5. NUMERO TOTAL CASOS DE DENGUE + SOSP. + PROBABLES DE LA SE 29/2025 A SE 13/ 2026 X REGION SANITARIA- ALTO PARANA



Fuente: Base Arbovirosis- sistema IT DGVS

## TABLA 4. CASOS DE DENGUE, DE SE 29/2025 A SE 13/ 2026 POR DISTRITOS DE RESIDENCIA X REGION SANITARIA – ALTO PARANA

Entre la Semana Epidemiológica (SE) 29/2025 hasta SE 13/2026 del año 2025, se han registrado 1 un caso probable.

En cuanto a la distribución por serotipo, no se han reportado casos de DEN-1 y casos de DEN-2.

BARRIOS O DISTRITOS	CASOS DE DENGUE	DENGUE-1	DENGUE-2	PROBABLES	TOTAL
CIUDAD DEL ESTE	0	0	0	1	0
DOMINGO MARTINEZ DE IRALA	0	0	0	0	0
DR. JUAN LEON MALLORQUIN	0	0	0	0	0
DR. RAUL PEÑA	0	0	0	0	0
HERNANDARIAS	0	0	0	0	0
IRUÑA	0	0	0	0	0
ITAKYRY	0	0	0	0	0
JUAN E. O'LEARY	0	0	0	0	0
LOS CEDRALES	0	0	0	0	0
MBARACAYU	0	0	0	0	0
MINGA GUAZU	0	0	0	0	0
MINGA PORA	0	0	0	0	0
NARANJAL	0	0	0	0	0
ÑACUNDAY	0	0	0	0	0
PRESIDENTE FRANCO	0	0	0	0	0
SAN ALBERTO	0	0	0	0	0
SAN CRISTOBAL	0	0	0	0	0
SANTA FE DEL PARANA	0	0	0	0	0
SANTA RITA	0	0	0	0	0
SANTA ROSA DEL MONDAY	0	0	0	0	0
TAVAPY	0	0	0	0	0
YGUAZU	0	0	0	0	0
<b>TOTAL</b>	<b>0</b>	<b>0</b>	<b>0</b>	<b>1</b>	<b>1</b>

TABLA 5: NOTIFICACIONES Y CASOS DE DENGUE, DE LAS ULTIMAS 3 SEMANAS SE 11 al 13/2026

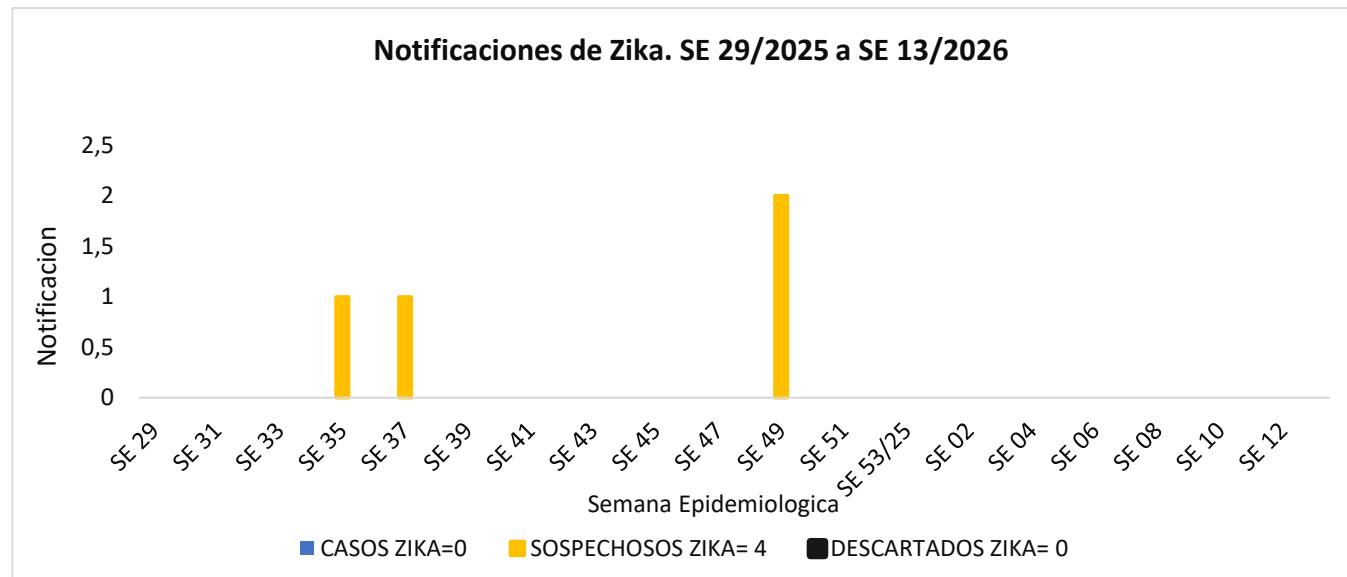
X REGION SANITARIA - ALTO PARANA

DISTRITOS	BARRIOS	NOTIFICACIONES DENGUE ULTIMAS 3 SEMANAS	CASOS DE DENGUE ULTIMAS 3 SEMANAS
CIUDAD DEL ESTE	11 A 13 ACARAY		2
	11 A 13 MONDAY		1
	9 A 11 MONDAY		1
	AREA 3		1
	CHE LA REINA		1
	CIUDAD NUEVA		1
	DON BOSCO		1
	SAN JUAN - 7 A 9 ACARAY		1
	SAN JUAN - JARDIN DEL ESTE - 7 A 9 ACARAY		1
	SANTA ANA		1
(en blanco)		4	
DOMINGO MARTINEZ DE IRALA	BOQUERON		1
DR. JUAN LEON MALLORQUIN	INMACULADA		1
DR. RAUL PEÑA	RAUL PEÑA MCAL ESTIGARRIBIA		2
	URBANO		1
HERNANDARIAS	SANTO DOMINGO		1
	(en blanco)		1
IRUÑA	JERUSALEN 2		1
ITAKRY	CENTRO		1
	LAGUNA		1
	LOMAS		1
	NUEVA CONQUISTA		1
	SAN JOSE		2
LOS CEDRALES	SANTA LIBRADA		1
	SAN ISIDRO		1
TOTAL			80

DISTRITOS	BARRIOS	NOTIFICACIONES DENGUE ULTIMAS 3 SEMANAS	CASOS DE DENGUE ULTIMAS 3 SEMANAS
MBARACAYU	GENERAL DIAZ - URBANO		1
	PUERTO INDIO		2
	(en blanco)		2
MINGA GUAZU	CALLE 16 ACARAY		2
	CALLE 18 ACARAY		2
	CALLE 18 MONDAY		2
	CALLE 20 ACARAY		1
	CALLE 22 MONDAY		1
	CENTRO		1
	SANTA MONICA		1
	ZONA GRANJA MI ABUELA		1
	(en blanco)		2
	NARANJAL	AURORA	
CENTRO			4
VILLA MONACO			1
(en blanco)			1
PRESIDENTE FRANCO	AREA 5		1
	KILOMETRO 9 MONDAY		1
	SAN LORENZO		1
	SAN MIGUEL		3
	SAN RAFAEL		1
	SANTA ROSA		1
	(en blanco)		2
SAN ALBERTO	SANTA MARIA		1
	VILLA DEPORTIVA		1
	(en blanco)		1
SANTA RITA	BUEN JESUS		1
	CAMPIÑA VERDE		1
	FULGENCIO R. MORENO		1
	NUEVA ESPERANZA		1
	SAN MIGUEL 1		1
	SINUELO		1
(en blanco)		1	
TAVAPY	DOLORES		1
YGUAZU	SAN MIGUEL		1
	SANTO DOMINGO		1

Como se puede apreciar en la tabla, durante las últimas tres semanas hemos recibido un total de 83 notificaciones en algunos distritos, y no contamos con casos confirmado de Dengue. Destaca que el distrito con el mayor número de notificaciones en este período es Ciudad del Este con un total de 15 notificaciones.

## GRAFICO 6. NUMERO TOTAL DE NOTIFICACIONES DE ZIKA DE LA SE 29/2025 A SE 13/ 2026 X REGION SANITARIA – ALTO PARANA



Fuente: Base Arbovirosis- sistema IT DGVS

Desde la SE 29/2025 hasta SE 13/2026 se han registrado notificaciones de las cuales el **10%(9/9)** son sospechosos y el **0%** descartados.

Actualmente, no se encuentran casos positivos de Zika.