

BOLETÍN SEMANAL

# EVENTOS EN SALUD

## — Brotes y otras amenazas

Los eventos en salud pueden tener impactos a corto y largo plazo en la salud de una población y pueden requerir respuestas rápidas y coordinadas por parte de las autoridades de salud pública.

 **77**  
Notificaciones de Eventos en Salud

 **77 %**  
Concluidos

 **41**  
Brotes

 **36**  
Otros eventos en salud

### Distribución territorial



Reportaron para esta edición el 83 % (15/18 regiones)

# Dirección de Vigilancia y Respuesta a Emergencias en Salud Pública

---

Boletín SE 1 a SE 14 · 2026 · Paraguay

© 2026 DGVS/MSPBS. Todos los derechos reservados. La información de vigilancia es dinámica y está sujeta a actualizaciones oficiales conforme a los procesos de vigilancia activa, las definiciones de caso vigentes y el avance de las investigaciones de eventos en salud pública.



## Brote

Definición epidemiológica

Se refiere al número de casos de una enfermedad o condición de salud, mayor a lo esperado en un área geográfica específica y tiempo determinado.

**Criterio:** En enfermedades nuevas o eliminadas, UN SOLO caso se considera un brote.

Ejemplo: Sarampión, influenza aviar



## Evento de Salud

Señal comprobada

Situación que puede tener impacto en la salud de una población y requiere acción inmediata para evaluar y minimizar sus efectos. Esto incluye no sólo la aparición de enfermedades o brotes sino también desastres, contaminación, accidentes y cualquier otra circunstancia que pueda afectar la salud pública.

**Ámbito:** Brotes, desastres, contaminación, accidentes, etc.

Según RSI



## Evento Activo

En seguimiento

Eventos de salud que están siendo monitoreados. Pueden esperarse más casos asociados o relacionados, la transmisión no se ha detenido y, continúan las medidas de control.

Casos esperados

**Sí**

Transmisión

**Activa**

Continúan medidas de control

Activo ●



## Evento Cerrado

Concluido

Eventos de salud pública que han llegado a su fin. No se registran nuevos casos asociados o relacionados, la transmisión han sido levantadas.

Nuevos casos

**0**

Medidas

**Levantadas**

Finalización confirmada

Cerrado ●

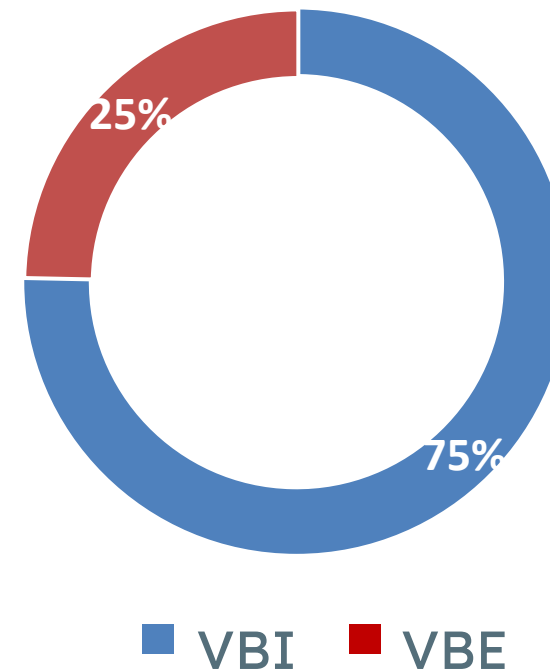
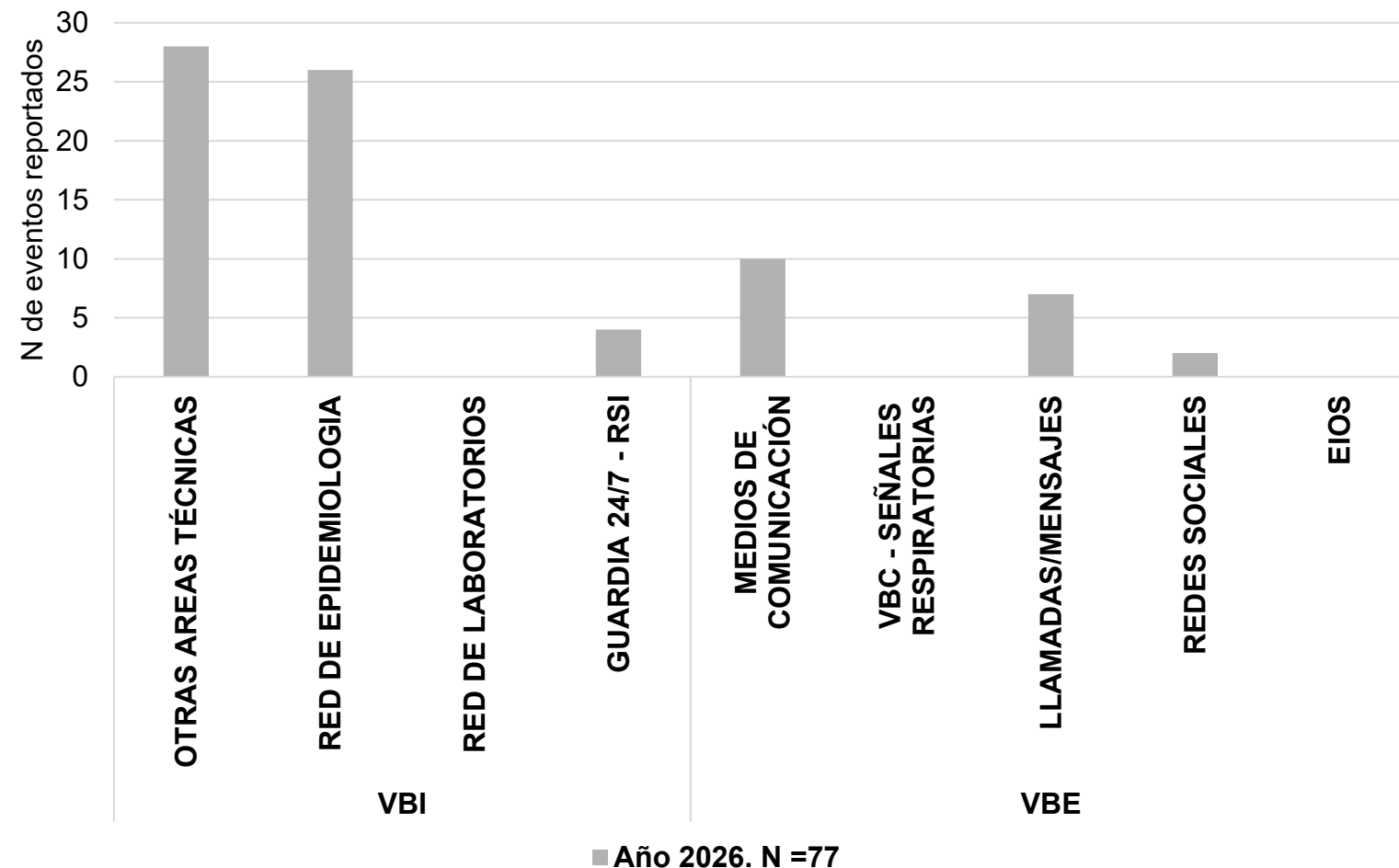


## 77

Eventos notificados

Desde SE 1 hasta SE 14

### Fuentes de detección de eventos en salud.



## 76

Iniciados en 2026

+5 vs semana anterior\*

## 1

Iniciado en 2025

Dengue Limpio

## 58

Vigilancia basada en Indicadores (VBI)  
Reportes  
75% (58/77) del total

## 19

Vigilancia basada en eventos (VBE) Reportes de señales verificadas  
25% (19/77) del total

### ⚠ Información importante

1 evento en salud iniciado en 2025: Brote de dengue en Limpio con identificación del serotipo DEN-1.

**Estado:** En seguimiento

Activo

\*Con respecto a la Actualización Epidemiológica anterior (SE 13) ingresan los siguientes eventos en salud relacionados a:

**Respiratorio:** Brote de Influenza A en guardería (Asunción).

**Animales Ponzoñosos:** Avispas (Alto Paraná) y Latrosectismo (Central).

**Intoxicación Aguda:** Caso vinculado a ingesta de piretroides (Concepción).

**Infecciosos:** Síndrome Mano-Pie-Boca en escuela (Ñeembucú).

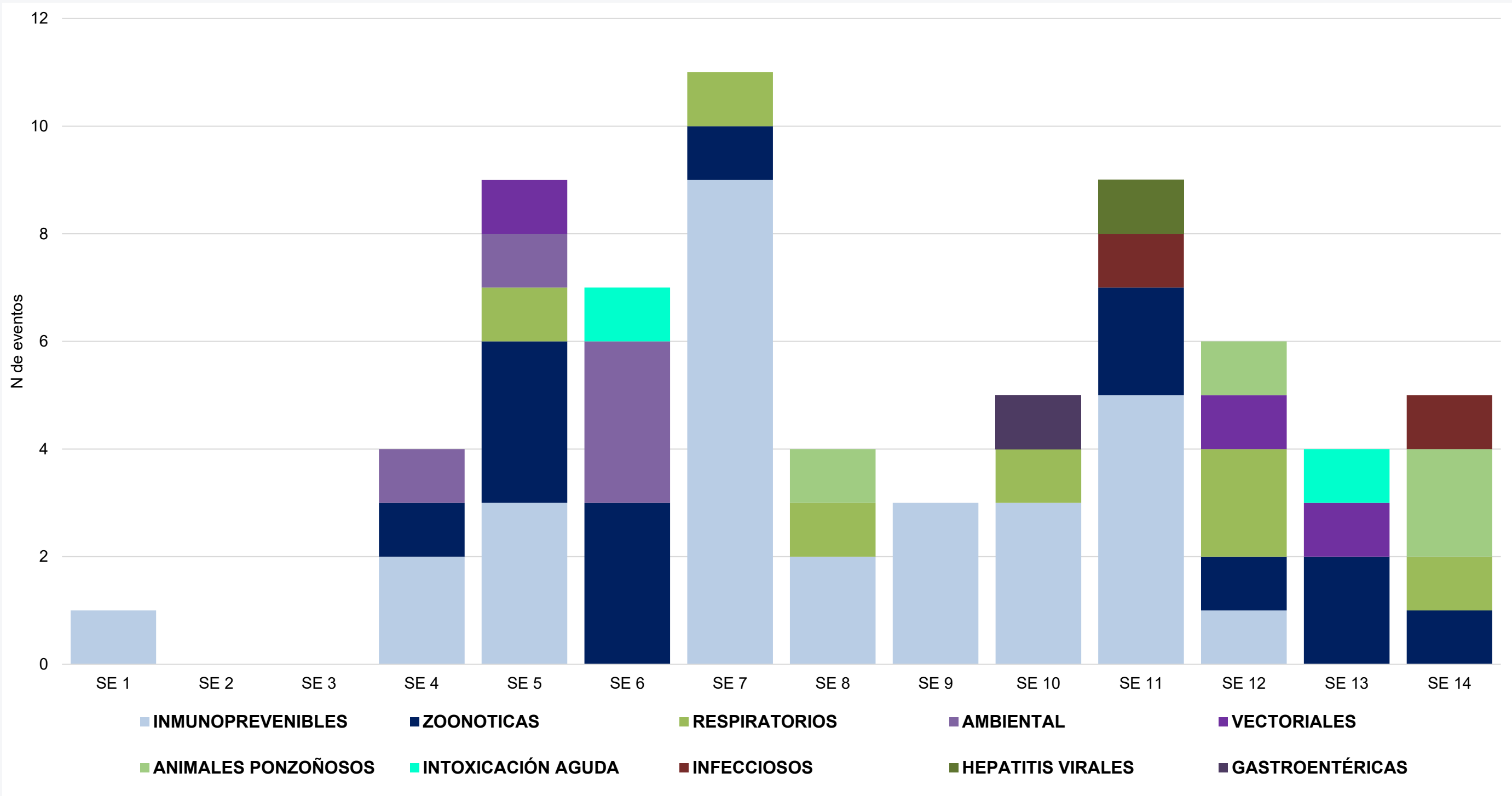
Actualizado: SE 14, 2026

# Distribución por semana de reporte y tipos de eventos de salud notificados

Boletín | SE 1 a SE 14 · 2026

## Confirmados y en investigación

Distribución



77

Notificaciones de Eventos en Salud



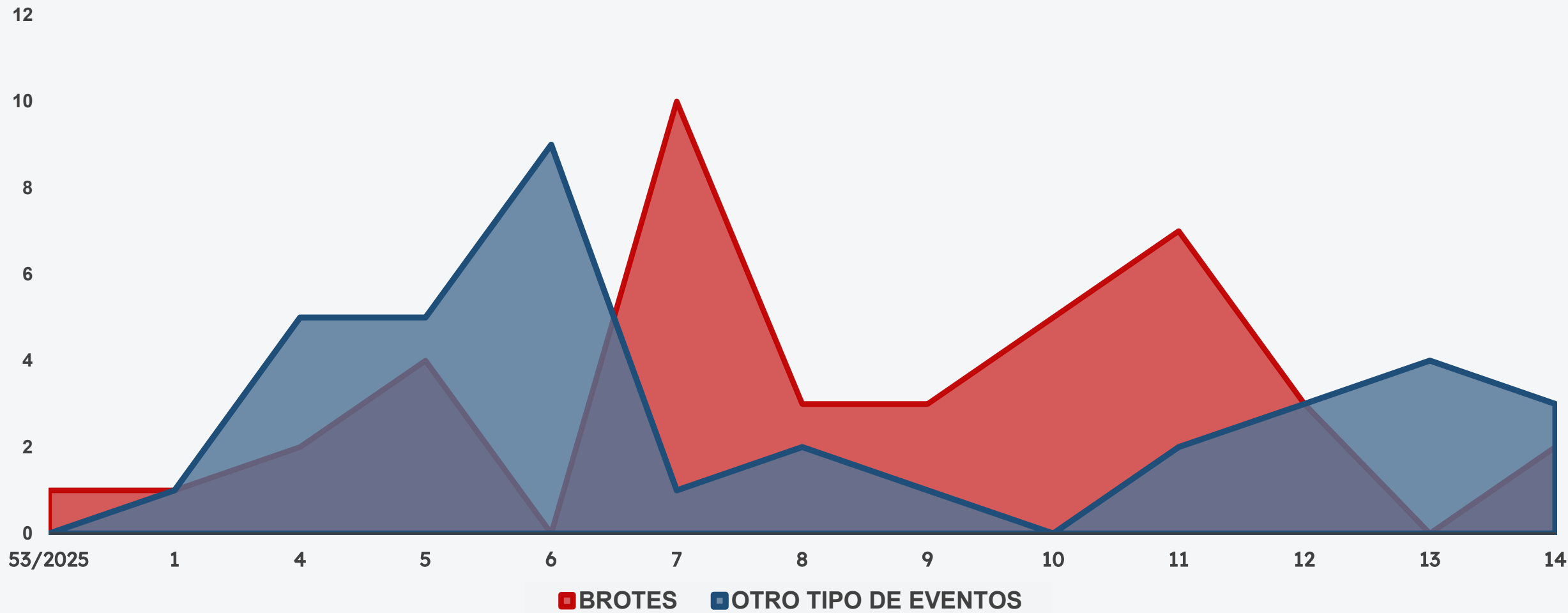
68

Confirmados y en investigación

# Curva de eventos en salud por semana epidemiológica de reporte

Boletín | SE 1 a SE 14 · 2026

Distribución temporal de eventos de salud



**77**

Total eventos

+5 vs anterior

**41**

Brotos

53% del total

## ⚠ Observación

**SE 6:** Mayor número de notificaciones otros tipos de eventos (9 reportes)

**SE 7:** Mayor número de notificaciones de brotes (10 reportes)

## 📈 Insights clave

Semana pico

**SE 6 y 7**

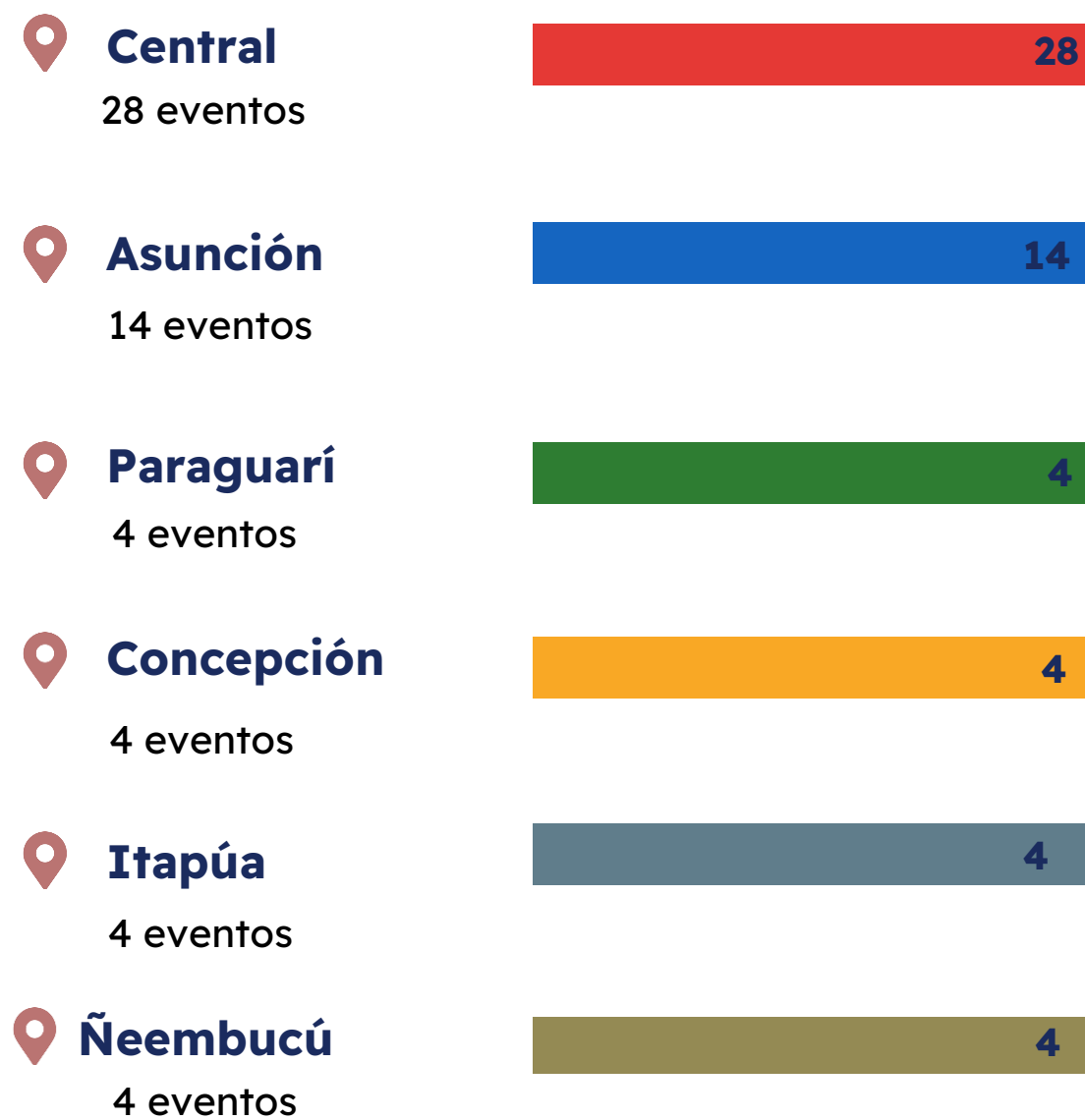
Tendencia general

**Ascendente para otros tipos de eventos ↑**

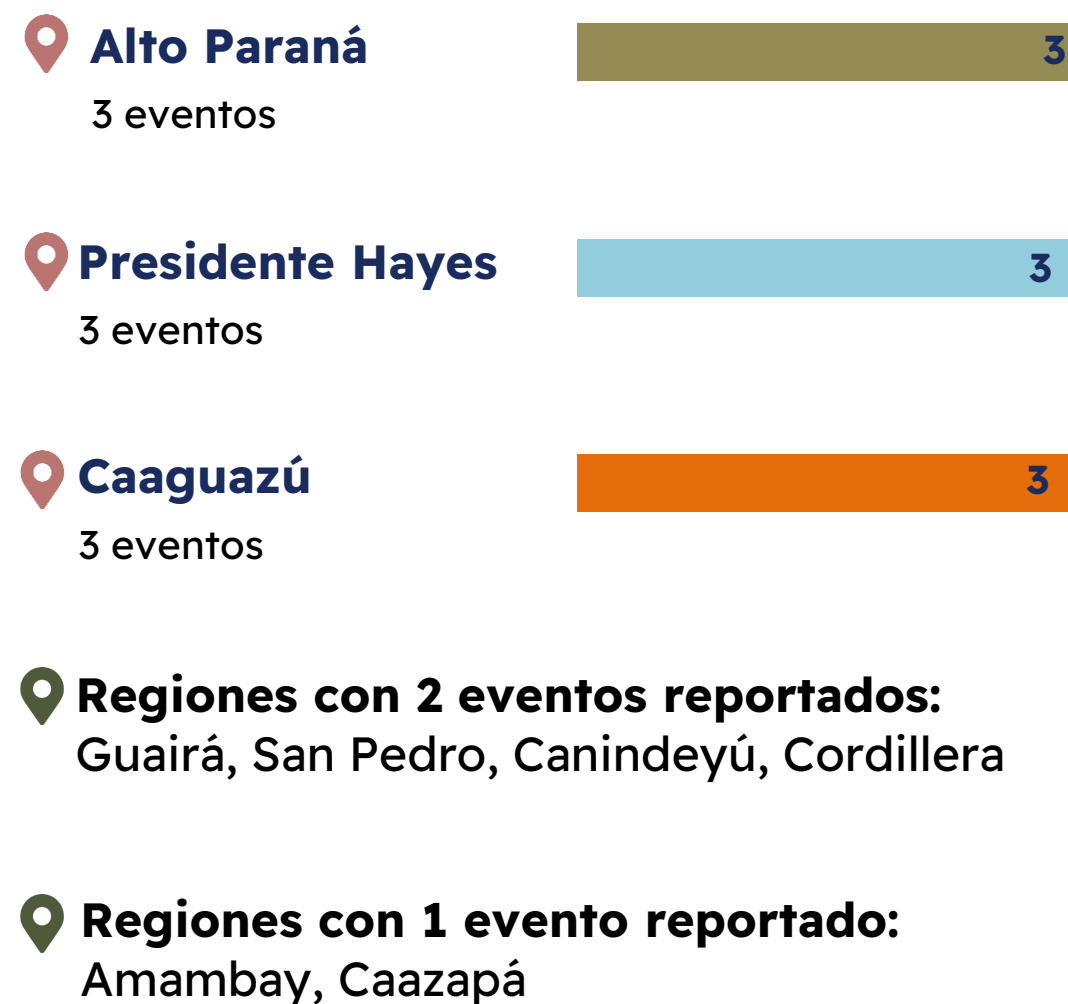
# Distribución territorial de los eventos en salud (confirmados y en investigación)

Boletín | SE 1 a SE 14 · 2026

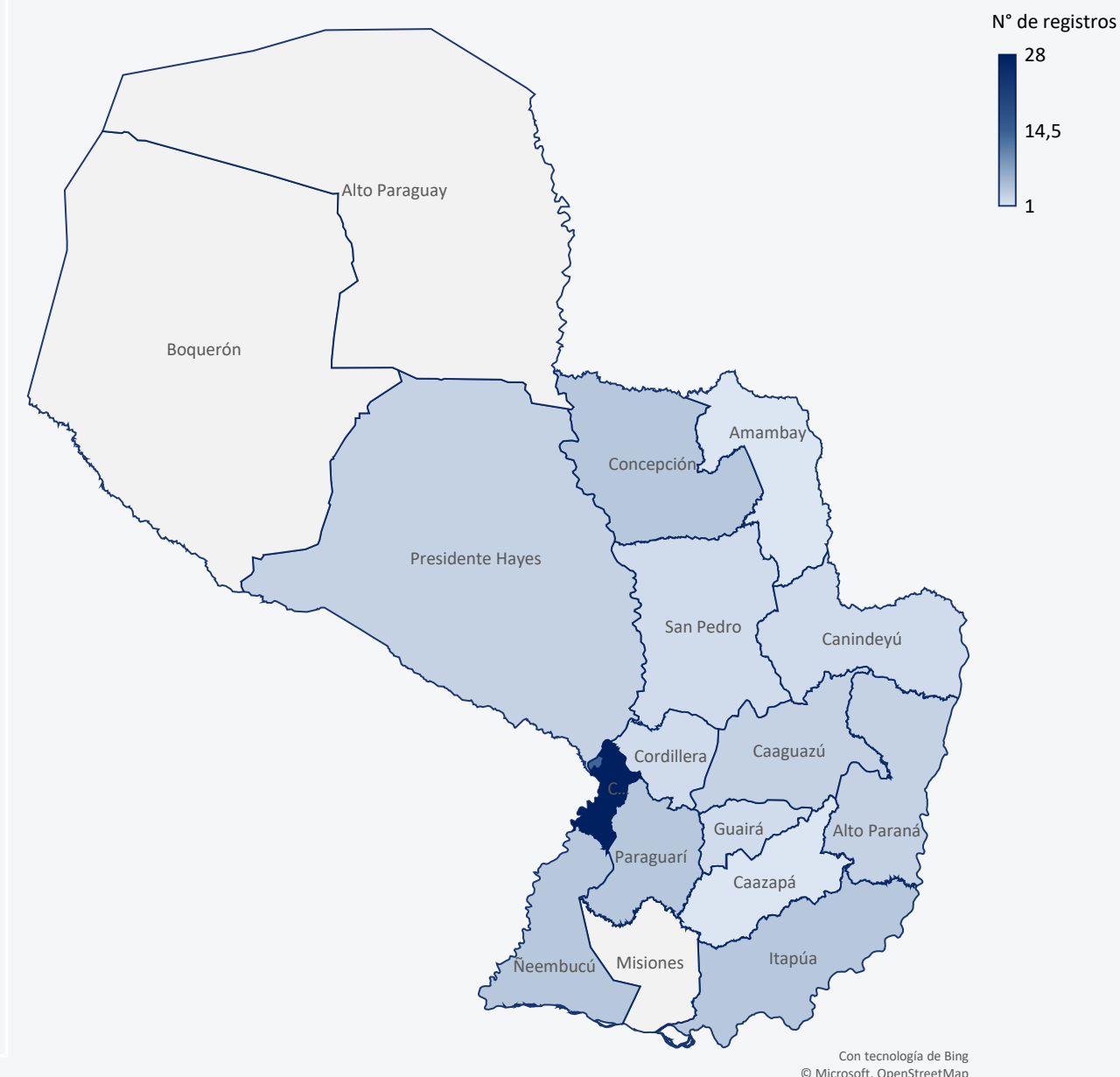
## Ranking por departamento



## Ranking por departamento



Numero de Eventos Notificados por departamentos. SE 1 a SE 14 - 2026



**68** Confirmados y en investigación

**15** Regiones notificaron

**53%** Son brotes

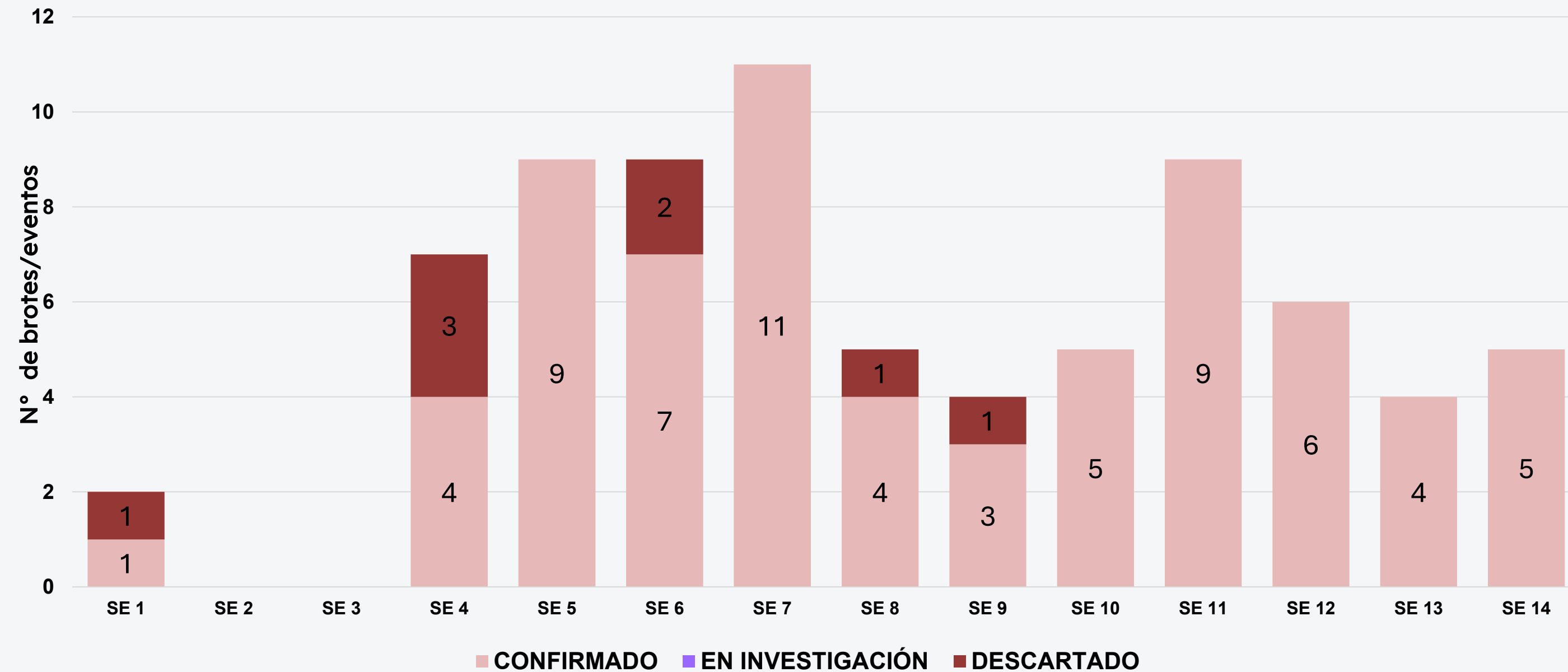
**Boquerón, Alto Paraguay y Misiones sin reportes al corte de esta edición**

## Clasificación final

Distribución temporal

Curva de Eventos por SE de reporte .  
SE 1 a SE 14\*. Año 2026

N=76



**76**  
Total eventos  
Iniciados en 2026

**68**  
Confirmados  
89% del total

**0**  
Investigación

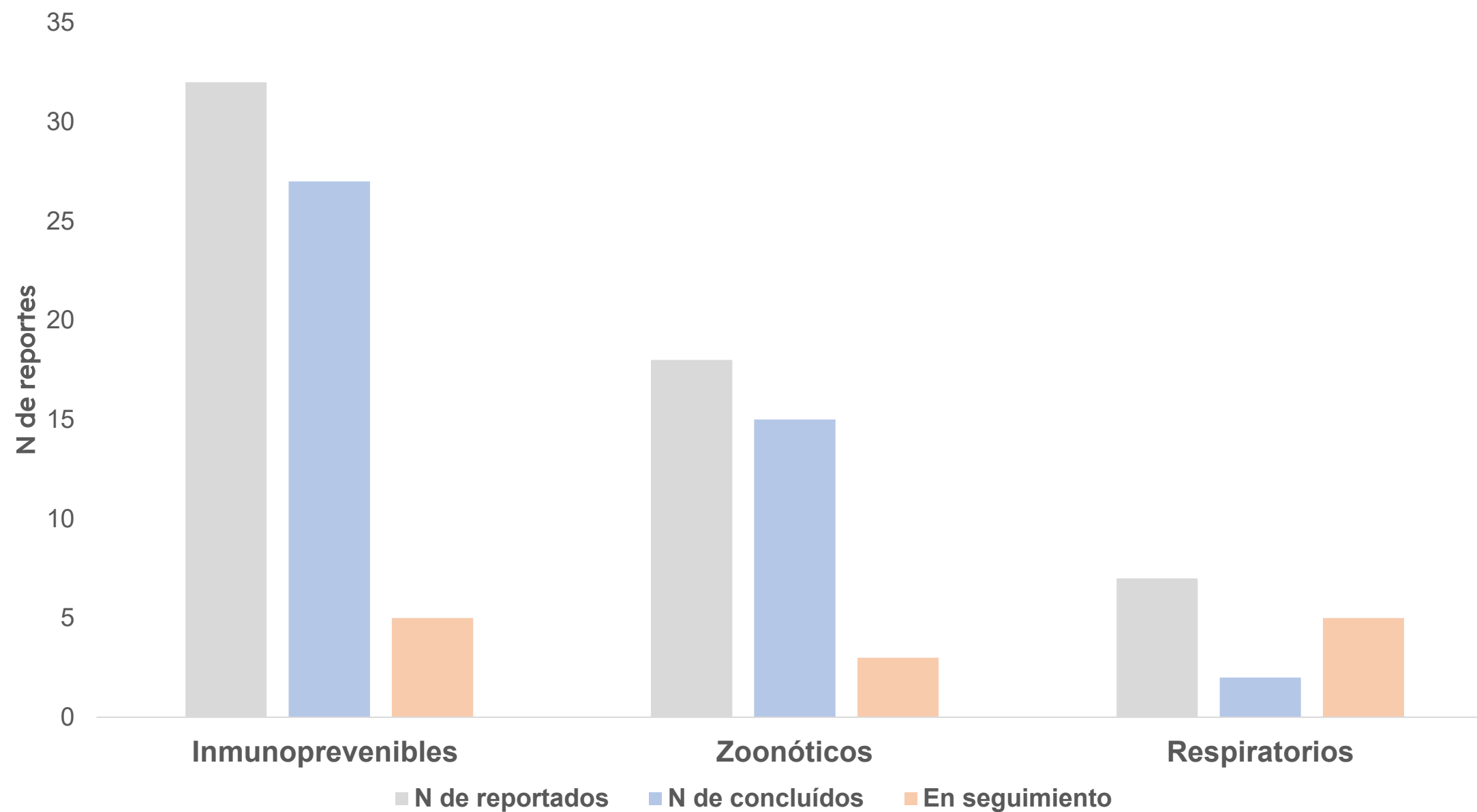
**8**  
Descartados  
11% del total



## Ranking de eventos por frecuencia de reporte

Análisis de los tipos de eventos más frecuentes en el período SE 1 - SE 14

De los 76 eventos reportados se encuentran principalmente los siguientes:



## Detalle por tipo



### Inmunoprevenibles

#1  
PRIMER LUGAR

32 eventos (27 relacionados a varicela)

27 cerrados

5 seguimiento



### Zoonóticos

#2  
SEGUNDO LUGAR

18 eventos

15 cerrados

3 seguimiento



### Respiratorios

#3  
TERCER LUGAR

7 eventos

2 cerrados

5 seguimiento

● En seguimiento: 13

● Cerrados: 44



## Distribución de eventos zoonóticos

18

Eventos reportados

14

Confirmados

4

Descartados

15

Cerrados

3

En seguimiento

Evento en Salud	N de confirmados	Porcentaje	Distribución por Región
Rabia Bovina	10	71%	Caaguazú (2), Paraguari (2), Concepción (2), Caazapá (1), San Pedro (1), Canindeyú (1), Central (1).
Rabia Equina	2	14%	Concepción (2).
Rabia en Quiróptero	2	14%	Central (1), Asunción (1)



8

Regiones con eventos zoonóticos



## Departamentos afectados con eventos zoonóticos confirmados



Concepción 4



San Pedro 1



Caaguazú 2



Caazapá 1



Central 2



Canindeyú 1



Paraguari 2



Asunción 1

## ⚠ Respuesta "Una Salud"

### Eventos descartados:

- 2 agresiones de monos (Asunción) - cuyos afectados culminaron el seguimiento de vacunación profiláctica sin presentar síntomas.
- 2 mortandades de aves (Ñeembucú, Canindeyú) - PCR negativo en aves por parte del SENACSA. No se reportaron sintomáticos en humanos.

● En seguimiento: 3

● Cerrados: 15

7

Eventos respiratorios reportados

7

Confirmados



## Campamento espiritual, Itá, Central

35 sintomáticos

Influenza A (12 casos)

SE 4

Concluido



## Plantel deportivo, Pilar, Ñeembucú

15 sintomáticos

Influenza A

SE 10

En seguimiento



## Colegio de Policía, Pilar, Ñeembucú

6 sintomáticos

Adenovirus (2), además de rinofaringitis aguda, amigdalitis aguda, bronconeumonía y laringitis/traqueítis aguda y neumonía

SE 10

En seguimiento



## Guardería, , Asunción

3 sintomáticos

Influenza A (3)

SE 12

En seguimiento



## Empresa frigorífica, San Antonio, Central

85 sintomáticos

Rinofaringitis Aguda

SE 5

Concluido



## Base militar, Ypané, Central

120 sintomáticos

Influenza A

SE 6

En seguimiento



## Colegio de Policía, Villarrica, Guairá

100 ssintomáticos

NAC (2)

SE 9

En seguimiento

● En seguimiento: 5

● Cerrados: 2

# Otros eventos notificados: confirmados y en investigación

Boletín | SE 1 a SE 14 · 2026

**5** Ambientales

**4** Vectoriales

**4** Animales ponzoñosos

**2** Infecciosos

**2** Intoxicación aguda

**1** Hepatitis Virales

**1** Gastroentéricas



## Ambientales

Incendios: Asunción (2), Presidente Hayes (2), Central (1)

5



## Animales ponzoñosos

Picadura de avispas en Alto Paraná (2) y Latrodectismo (mordedura de la araña viuda negra) en Central (2)

4



## Vectoriales

Chikungunya importado (1), Malaria importada (1), Dengue (2)

4



## Infecciosos

Mano, Boca, Pie - Institución Educativa Guairá (1) y Ñeembucú (1)

2



## Intoxicación aguda

Gases/humo - Fábrica alimentos caninos, Central (1) e intoxicación relacionada a ingesta de piretroides - Concepción (1)

2



## Gastroentéricas

Enfermedad transmitida por alimentos en entorno familiar relacionado a *E. Coli*, en Asunción (1)

1



## Hepatitis virales

Hepatitis A - Base Militar Asunción

1



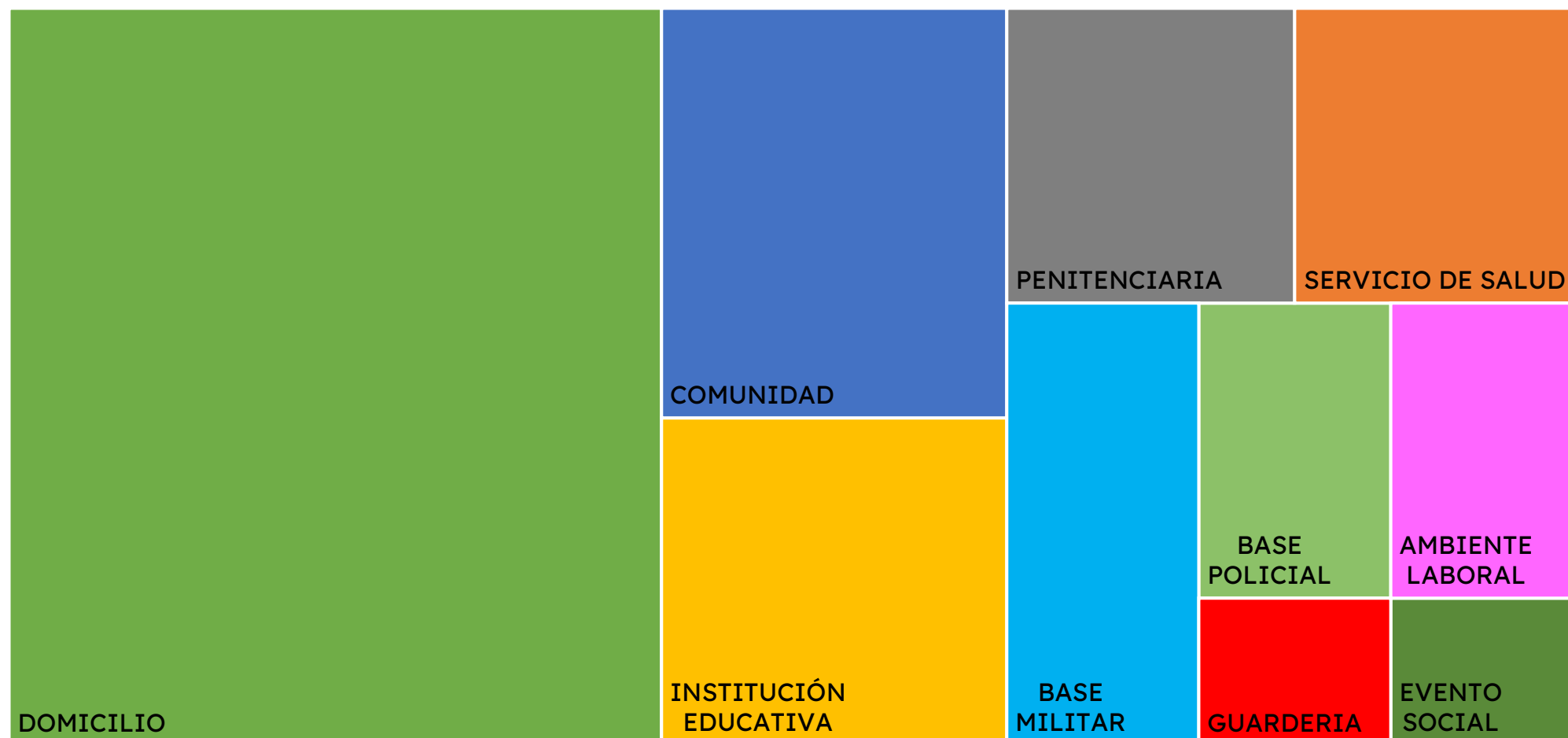
## Resumen

Total: 19 eventos de salud | 7 categorías diferentes

● En seguimiento: 5

● Cerrados: 14

- DOMICILIO
- COMUNIDAD
- INSTITUCIÓN EDUCATIVA
- PENITENCIARIA
- SERVICIO DE SALUD
- BASE MILITAR
- BASE POLICIAL
- AMBIENTE LABORAL
- GUARDERIA
- EVENTO SOCIAL



## 15

Regiones afectadas

## 10

Tipos de escenarios

## Escenarios de ocurrencia



**Comunidad/Espacios públicos**

5



**Hogares (Intrafamiliares)**

17



**Instituciones educativas**

4



**Penitenciarias**

3



**Bases militares**

3



**Servicios de salud**

3



**Base Policial**

2



**Entornos laborales**

2



**Eventos Sociales**

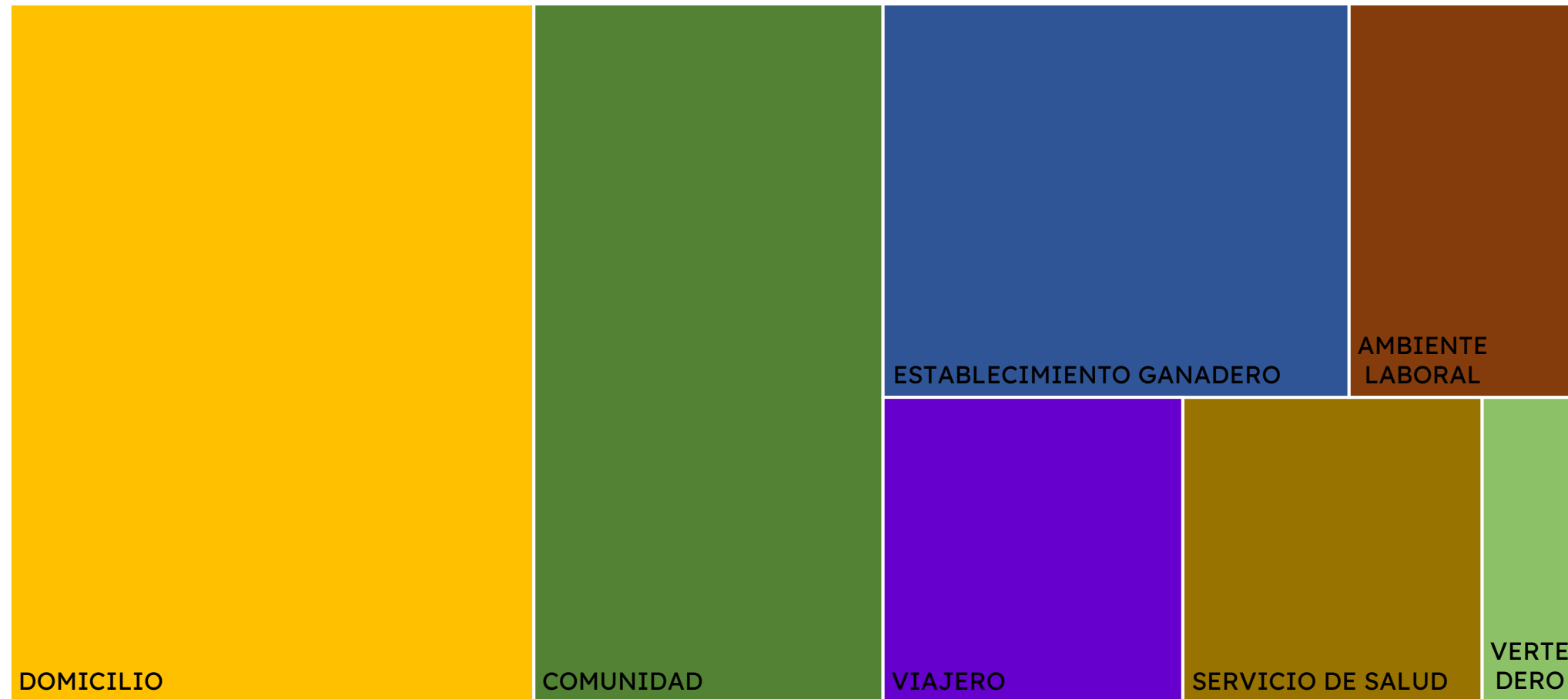
1



**Guardería**

1

- DOMICILIO
- ESTABLECIMIENTO GANADERO
- VIAJERO
- VERTEDERO
- COMUNIDAD
- AMBIENTE LABORAL
- SERVICIO DE SALUD



**15**

Regiones afectadas

**7**

Tipos de escenarios

## Escenarios de ocurrencia



**Comunidad**

8



**Domicilio**

12



**Establecimiento Ganadero**

6



**Ambiente Laboral**

3



**Servicios de salud**

3



**Viajeros**

3



**Vertero**

1



64/77

83%

Respuesta local



13/77

17 %

Respuesta regional



0/77

0 %

Respuesta nacional  
No se ha activado Equipos de Respuesta Rápida Nacional al cierre de esta edición.

El evento se gestiona de acuerdo a los protocolos de respuesta estándar, programas de control rutinarios y normativas (por ejemplo, control mediante sistemas de vigilancia rutinarios). La respuesta aplica desde el nivel local, distrital o de manera conjunta con áreas técnicas involucradas.

Ejemplo: salud animal, municipalidades, gobernaciones, salud ambiental y otras.



21/77

27%

Respuesta intersectorial

Las medidas específicas de seguimiento o control necesarias que deben estar lideradas por el equipo regional. Las funciones y las responsabilidades de la respuesta aplican desde el nivel local, distrital o de manera conjunta con áreas involucradas.

La respuesta intersectorial se gestiona en todos los niveles. Ejemplo: salud animal, ambiental, municipalidades, gobernaciones, instituciones educativas, base miliar, policial, penitenciarias, migraciones y otras.

# Responsables del contenido

---

**Andrea Ojeda**

Dirección General de Vigilancia de la Salud

**Bettiana Martínez**

Dirección de Vigilancia y Respuesta a Emergencias en Salud Pública

# Equipo técnico encargado de la elaboración y redacción

---

**Bettiana Martínez**

- Aida Pereira
- Jorge Pérez
- Mabel Mármol
- Malena Arce
- Miguel Galeano
- Nancy León
- Patricia Guedes
- Pedro Centurión

**Diseño y diagramación:** Nadia Glizt

---

# Dirección de Vigilancia y Respuesta a Emergencias en Salud Pública

---

Boletín SE 1 a SE 14 · 2026 · Paraguay

## Fuentes de información:

Reportes de brotes y eventos en salud ingresados a la DVRESP .

Informes técnicos de seguimiento de programas y áreas técnicas de Vigilancia de la Salud y equipos intersectoriales.

Red de Vigilancia Epidemiológica: niveles locales: establecimientos de salud, distritales, regionales y nacionales.