BOLETÍN SEMANAL

EVENTOS EN SALUD

Brotes y otras amenazas

Los eventos en salud pueden tener impactos a corto y largo plazo en la salud de una población y pueden requerir respuestas rápidas y coordinadas por parte de las autoridades de salud pública.

85
Notificaciones de Eventos en Salud

73 %
Concluidos

46
Brotes

38
Otros eventos en salud

Distribución territorial

Reportaron para esta edición el 83 % (15/18 regiones)

Dirección de Vigilancia y Respuesta a Emergencias en Salud Pública

Boletín SE 1 a SE 15 · 2026 · Paraguay

© 2026 DGVS/MSPBS. Todos los derechos reservados. La información de vigilancia es dinámica y está sujeta a actualizaciones oficiales conforme a los procesos de vigilancia activa, las definiciones de caso vigentes y el avance de las investigaciones de eventos en salud pública.

GOBIERNO DEL PARAGUAY | MINISTERIO DE SALUD PÚBLICA Y BIENESTAR SOCIAL

DGVS Paraguay

DIRECCIÓN DE VIGILANCIA Y RESPUESTA A EMERGENCIAS EN SALUD PÚBLICA

Conceptos clave para interpretar el boletín

Brote

Definición epidemiológica

Se refiere al número de casos de una enfermedad o condición de salud, mayor a lo esperado en un área geográfica específica y tiempo determinado.

Criterio: En enfermedades nuevas o eliminadas, UN SOLO caso se considera un brote.

Ejemplo: Sarampión, influenza aviar

Evento de Salud

Señal comprobada

Situación que puede tener impacto en la salud de una población y requiere acción inmediata para evaluar y minimizar sus efectos. Esto incluye no sólo la aparición de enfermedades o brotes sino también desastres, contaminación, accidentes y cualquier otra circunstancia que pueda afectar la salud pública.

Ámbito: Brotes, desastres, contaminación, accidentes, etc.

Según RSI

Evento Activo

En seguimiento

Eventos de salud que están siendo monitoreados. Pueden esperarse más casos asociados o relacionados, la transmisión no se ha detenido y, continúan las medidas de control.

Casos esperados	Transmisión
Sí	**Activa**

Continúan medidas de control

Activo

Evento Cerrado

Concluido

Eventos de salud pública que han llegado a su fin. No se registran nuevos casos asociados o relacionados, la transmisión han sido levantadas.

Nuevos casos	Medidas
0	**Levantadas**

Finalización confirmada

Cerrado

Cómo se detectaron los eventos de salud

85

Eventos notificados

Desde SE 53 (Año 2025) y SE 1 hasta SE 15 (Año 2026)

84

Iniciados en 2026

+8 vs semana anterior*

1

Iniciado en 2025

Dengue Limpio

65

Vigilancia basada en Indicadores (VBI) Reportes

76% (65/85) del total

20

Vigilancia basada en eventos (VBE) Reportes de señales verificadas

24% (20/85) del total

Fuentes de detección de eventos en salud.

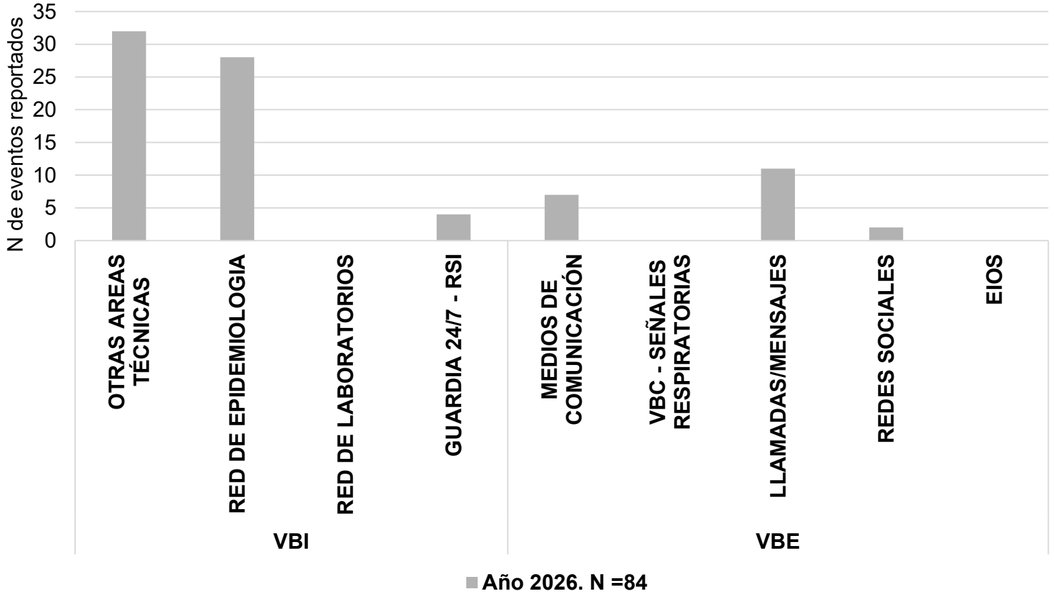

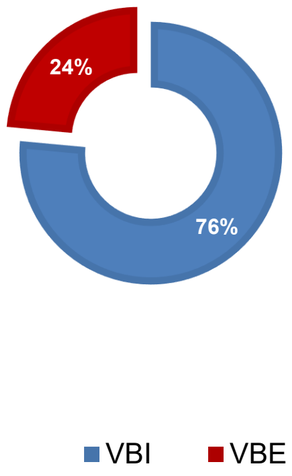

⚠ Información importante

1 evento en salud iniciado en 2025: Brote de dengue en Limpio con identificación del serotipo DEN-1. FIS SE 13 del último caso reportado.

Estado: En seguimiento

Activo

***Con respecto a la Actualización Epidemiológica anterior (SE 14) ingresan los siguientes eventos en salud relacionados a:**
Inmunoprevenibles: Brotes de Varicela en Base Policial (Pte. Hayes y Caaguazú), Penitenciaria (Cordillera) y Base Militar (Central).
Zoonóticas: Agresión de mono (Cordillera).
Respiratorios: Influenza A en Institución Educativa (Guairá).
Gastroentéricas: GEA en Institución Educativa (Guairá).
Ambiental: Afectación por temporal (Ñeembucú).

Actualizado: SE 15, 2026

Distribución por semana de reporte y tipos de eventos de salud notificados

Confirmados y en investigación

Distribución

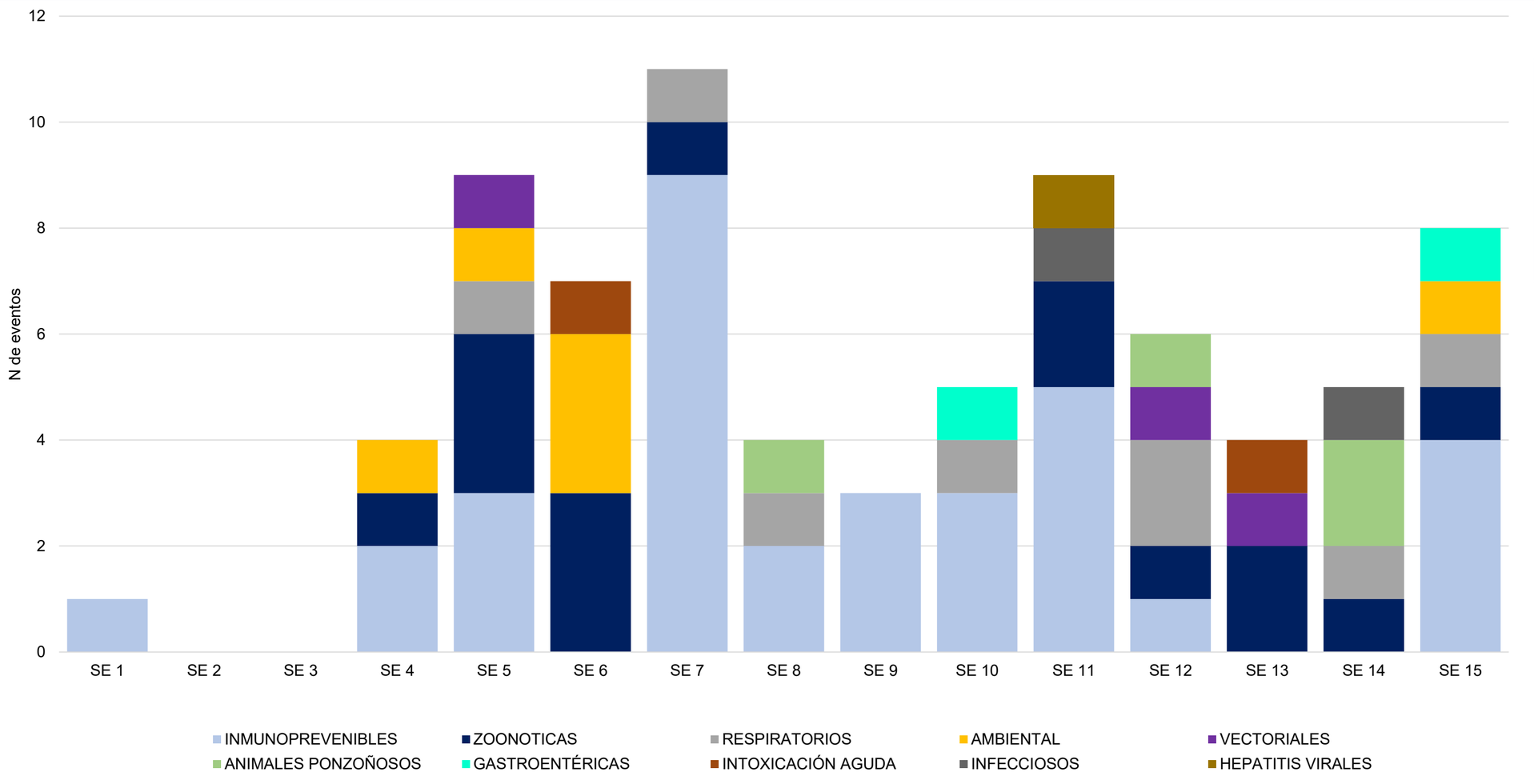

84

Notificaciones de Eventos en Salud

76

Confirmados y en investigación

Curva de eventos en salud por semana epidemiológica de reporte

Distrib|ución temporal de eventos de salud

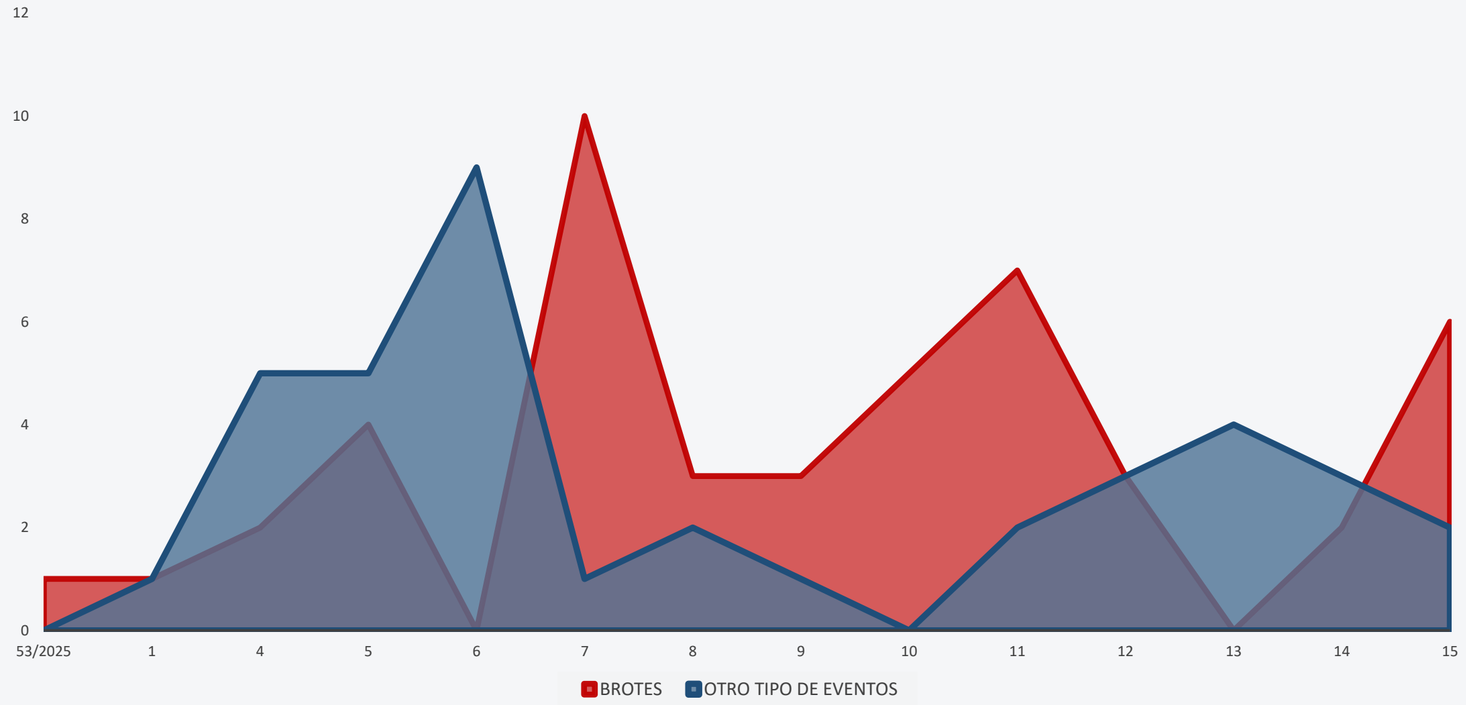

84

Total eventos

+7 vs anterior

46

Brotes

55% del total

⚠ Observación

SE 6: Mayor número de notificaciones otros tipos de eventos (9 reportes)

SE 7: Mayor número de notificaciones de brotes (10 reportes)

Insights clave

Semana pico	**SE 6 y 7**
Tendencia general	**Ascendente para Brotes ↑**

Distribución territorial de los eventos en salud

Boletín | SE 1 a SE 15 · 2026

Ranking por departamento

Central 29 eventos	29
Asunción 14 eventos	14
Ñeembucú 5 eventos	5
Concepción 4 eventos	4
Itapúa 4 eventos	4
Paraguarí 4 eventos	4

Ranking por departamento

Cordillera 4 eventos	4
Presidente Hayes 4 eventos	4
Caaguazú 4 eventos	4
Guairá 4 eventos	4
Alto Paraná 3 eventos	3

Regiones con 2 eventos reportados:
San Pedro y Canindeyú

Regiones con 1 evento reportado:
Amambay, Caazapá

Numero de Eventos Notificados por departamentos.
SE 1 a SE 15 - 2026

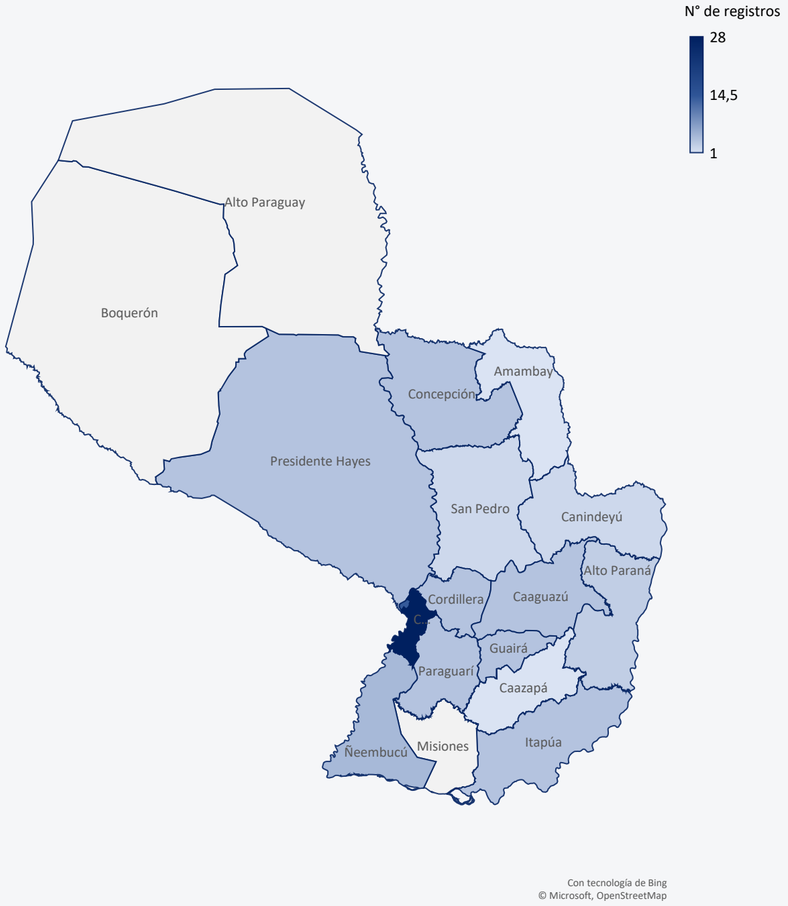

76 Confirmados y en investigación

15 Regiones notificaron

55% Son brotes

Boquerón, Alto Paraguay y Misiones sin reportes al corte de esta edición

Curva de eventos en salud según clasificación final

Clasificación final

Distribución temporal

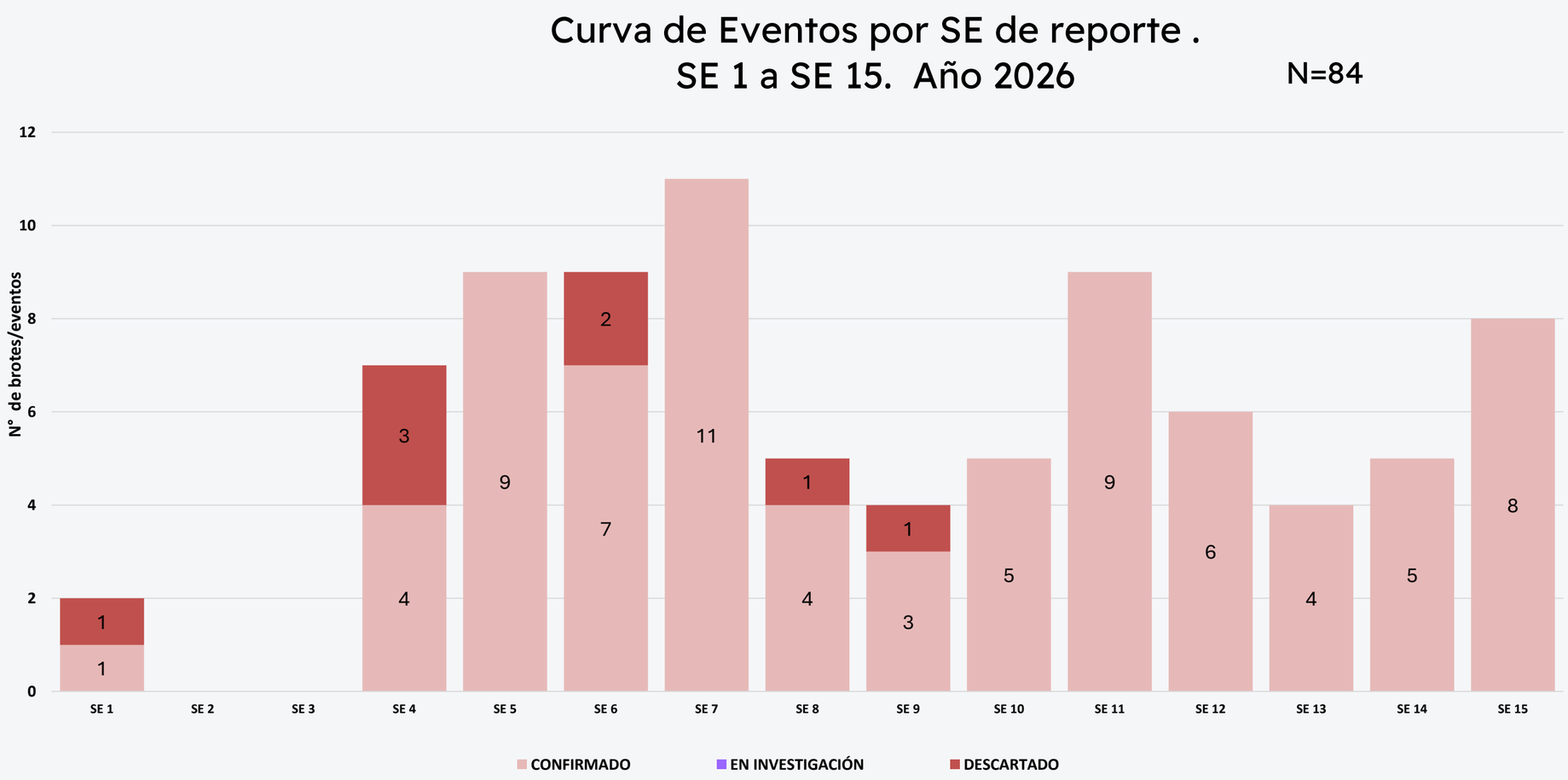

84
Total eventos
Iniciados en 2026

76
Confirmados
90% del total

0
Investigación

8
Descartados
10% del total

Los 3 tipos de eventos en salud más reportados

Ranking de eventos por frecuencia de reporte

Análisis de los tipos de eventos más frecuentes en el período SE 1 - SE 15

De los 84 eventos reportados se encuentran principalmente los siguientes:

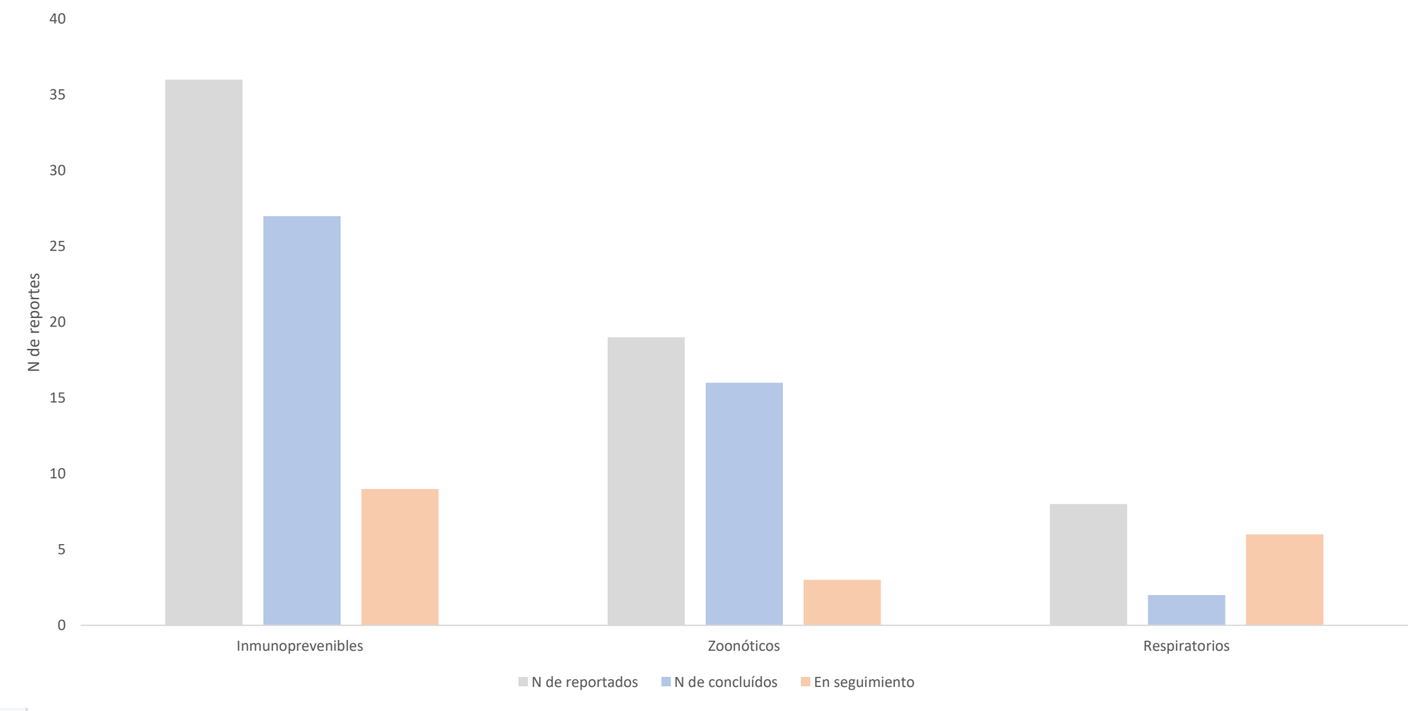

Detalle por tipo

Inmunoprevenibles

#1 PRIMER LUGAR

36 eventos (31 relacionados a varicela)

27 cerrados | 9 seguimiento

Zoonóticos

#2 SEGUNDO LUGAR

19 eventos

16 cerrados | 3 seguimiento

Respiratorios

#3 TERCER LUGAR

8 eventos

2 cerrados | 6 seguimiento

En seguimiento: 23

Cerrados: 61

Zoonóticos - Rabia bovina, equina y quiróptero

#2
SEGUNDO LUGAR

Distribución de eventos zoonóticos

19
Eventos reportados

15
Confirmados

4
Descartados

16
Cerrados

4
En seguimiento

Evento en Salud	N de confirmados	Porcentaje	Distribución por Región
Rabia Bovina	10	53%	Caaguazú (2), Paraguarí (2), Concepción (2), Caazapá (1), San Pedro (1), Canindeyú (1), Central (1).
Rabia en Quiróptero	3	16%	Central (2), Asunción (1)
Rabia Equina	1	5%	Concepción (1).

Para esta semana se reportó una agresión de mono en Cordillera.

10 Regiones con eventos zoonóticos

Departamentos afectados con eventos zoonóticos confirmados

Central	3	San Pedro	1
Concepcion	3	Caazapá	1
Caaguazú	2	Canindeyú	1
Paraguarí	2	Asunción	1
		Cordillera	1

Respuesta "Una Salud"

Eventos descartados:

- 2 agresiones de monos (Asunción) - cuyos afectados culminaron el seguimiento de vacunación profiláctica sin presentar síntomas.

- 2 mortandades de aves (Ñeembucú, Canindeyú) - PCR negativo en aves por parte del SENACSA. No se reportaron sintomáticos en humanos.

En seguimiento: 4 Cerrados: 16

Eventos respiratorios

#3
TERCER LUGAR

8 Eventos respiratorios reportados

8 Confirmados

Guardería, Asunción

SE 12

3 sintomáticos

Influenza A (3)

En seguimiento

Institución Educativa, Guairá

SE 14

3 sintomáticos

Influenza A (3)

En seguimiento

Campamento espiritual, Itá, Central

SE 4

35 sintomáticos

Influenza A (12 casos)

Concluido

Empresa frigorífica, San Antonio, Central

SE 5

85 sintomáticos

Rinofaringitis Aguda

Concluido

Plantel deportivo, Pilar, Ñeembucú

SE 10

15 sintomáticos

Influenza A

En seguimiento

Base militar, Ypané, Central

SE 6

120 sintomáticos

Influenza A

En seguimiento

Colegio de Policía, Pilar, Ñeembucú

SE 10

6 sintomáticos
Adenovirus (2), además de rinofaringitis aguda, amigdalitis aguda, bronconeumonía y laringitis/traqueítis aguda y neumonía

En seguimiento

Colegio de Policía, Villarrica, Guairá

SE 9

100 ssintomáticos

NAC (2)

En seguimiento

● En seguimiento: 6 ● Cerrados: 2

Otros eventos notificados: confirmados y en investigación

6 Ambientales

4 Animales ponzoñosos

4 Vectoriales

2 Gastroentéricas

2 Intoxicación aguda

2 Infecciosos

1 Hepatitis virales

Ambientales

6

Incendios: Asunción (2), Presidente Hayes (2), Central (1), Ñeembucú (1)

Intoxicación aguda

2

Gases/humo - Fábrica alimentos caninos, Central (1) e intoxicación relacionada a ingesta de piretroides – Concepción (1)

Animales ponzoñosos

4

Picadura de avispas en Alto Paraná (2) y Latrodectismo (mordedura de la araña viuda negra) en Central (2)

Gastroentéricas

2

Enfermedad transmitida por alimentos en entorno familiar relacionado a *E. Coli,* en Asunción (1), Brote de GEA en institución educativa en Guaira

Vectoriales

4

Chikungunya importado (1), Malaria importada (1), Dengue (2)

Hepatitis virales

1

Hepatitis A - Base Militar Asunción

Infecciosos

2

Mano, Boca, Pie - Institución Educativa Guairá (1) y Ñeembucú (1)

Resumen

Total: 23 eventos de salud | 7 categorías diferentes

● En seguimiento: 6 ● Cerrados: 14

Lugares de ocurrencia de brotes

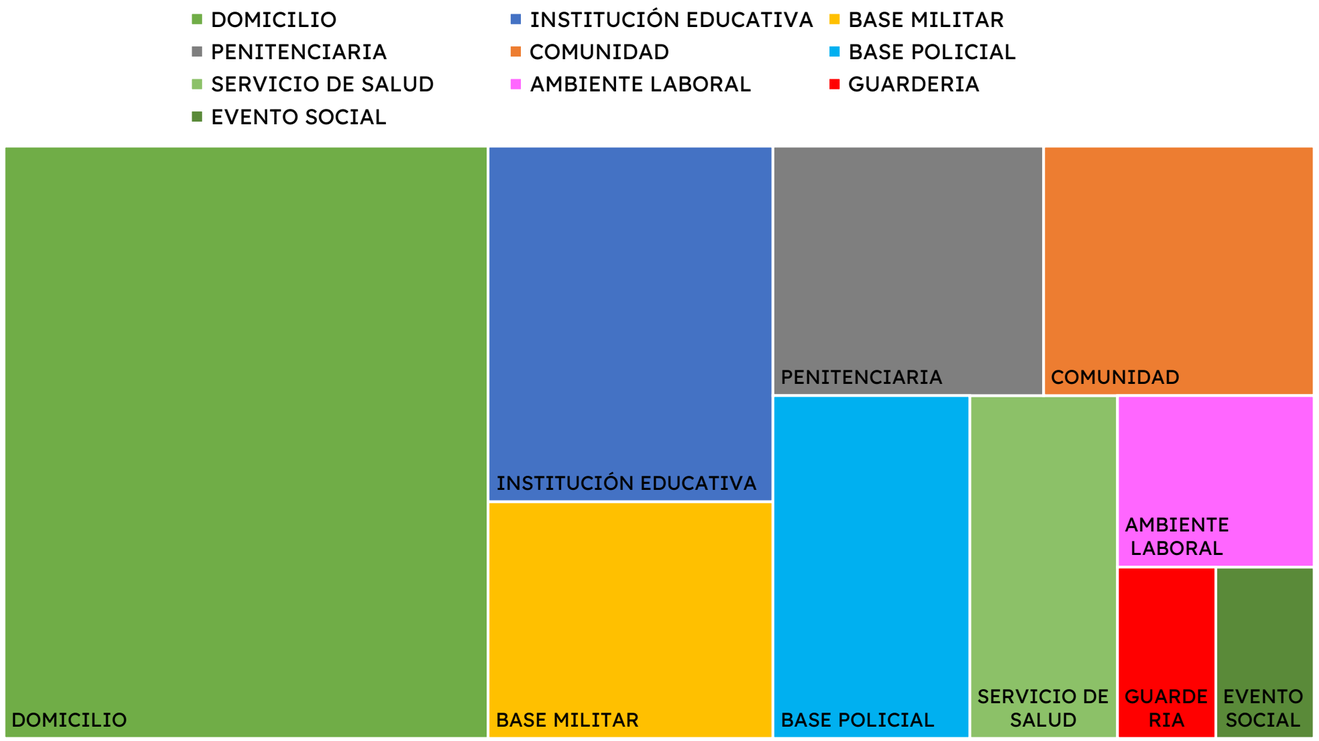

15

Regiones afectadas

10

Tipos de escenarios

Escenarios de ocurrencia

Comunidad/Espacios públicos
4

Hogares (Intrafamiliares)
17

Instituciones educativas
6

Penitenciarías
4

Bases militares
4

Servicios de salud
3

Base Policial
4

Entornos laborales
2

Eventos Sociales
1

Guardería
1

Lugares de ocurrencia de otros tipos de eventos

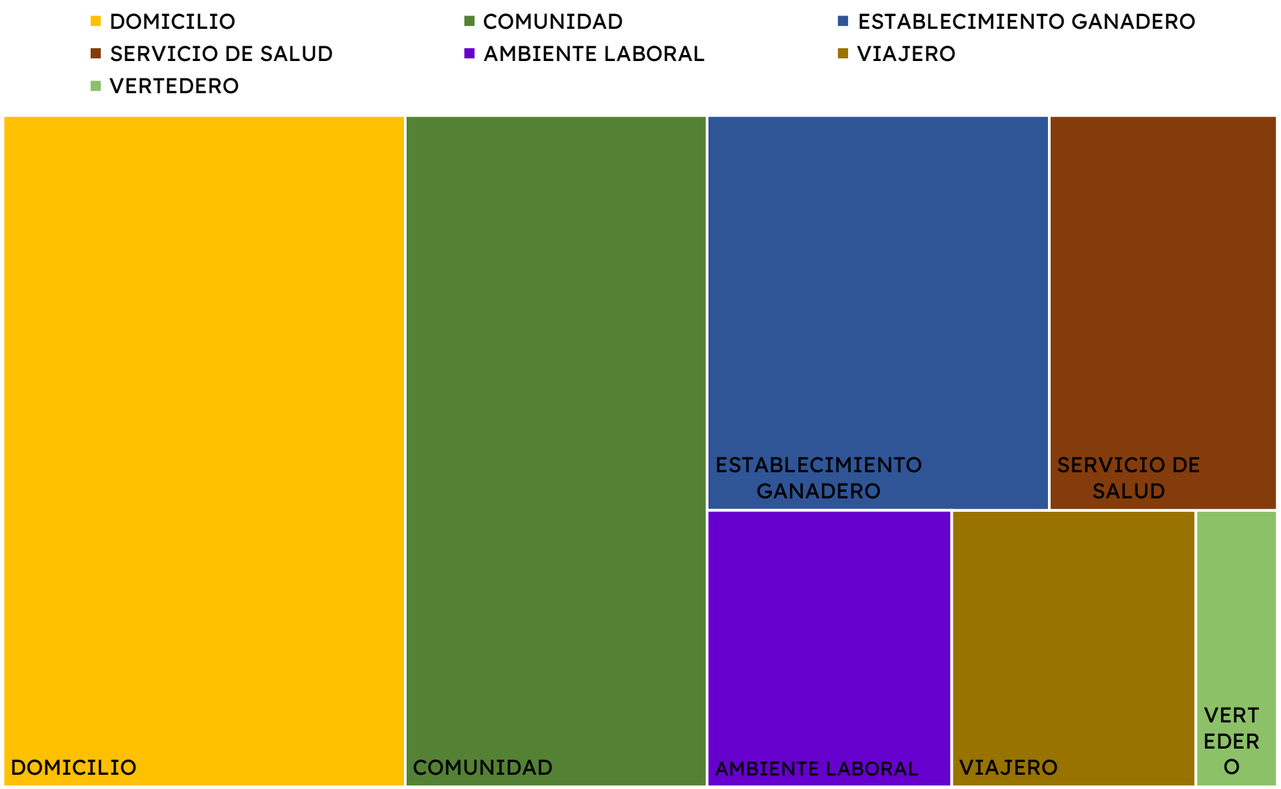

15

Regiones afectadas

7

Tipos de escenarios

Escenarios de ocurrencia

Comunidad
9

Domicilio
12

Establecimiento Ganadero
6

Ambiente Laboral
3

Servicios de salud
4

Viajeros
3

Vertero
1

Capacidad de respuesta y articulación

SE 1 a SE 15 · 2026 · Paraguay

71/84 **84%**

Respuesta local

13/84 **16 %**

Respuesta regional

0/84 **0 %**

Respuesta nacional
No se ha activado Equipos de Respuesta Rápida Nacional al cierre de esta edición.
Se ha destinado apoyo en recursos humanos para actividades específicas en terreno en algunos eventos de salud.

El evento se gestiona de acuerdo a los protocolos de respuesta estándar, programas de control rutinarios y normativas (por ejemplo, control mediante sistemas de vigilancia rutinarios). La respuesta aplica desde el nivel local, distrital o de manera conjunta con áreas técnicas involucradas.
Ejemplo: salud animal, municipalidades, gobernaciones, salud ambiental y otras.

Las medidas específicas de seguimiento o control necesarias que deben estar lideradas por el equipo regional. Las funciones y las responsabilidades de la respuesta aplican desde el nivel local, distrital o de manera conjunta con áreas involucradas.

24/84 **29%**

Respuesta intersectorial

La respuesta intersectorial se gestiona en todos los niveles. Ejemplo: salud animal, ambiental, municipalidades, gobernaciones, instituciones educativas, base miliar, policial, penitenciarias, migraciones y otras.

Responsables del contenido

Andrea Ojeda
Dirección General de Vigilancia de la Salud

Bettiana Martínez
Dirección de Vigilancia y Respuesta a Emergencias en Salud Pública

Equipo técnico encargado de la elaboración y redacción

Bettiana Martínez
- Aida Pereira
- Jorge Pérez
- Mabel Mármol
- Malena Arce
- Miguel Galeano
- Nancy León
- Patricia Guedes
- Pedro Centurión

Diseño y diagramación: Nadia Glizt

GOBIERNO DEL PARAGUAY | MINISTERIO DE SALUD PÚBLICA Y BIENESTAR SOCIAL

DGVS Paraguay

DIRECCIÓN DE VIGILANCIA Y RESPUESTA A EMERGENCIAS EN SALUD PÚBLICA

Dirección de Vigilancia y Respuesta a Emergencias en Salud Pública

Boletín SE 1 a SE 15 · 2026 · Paraguay

Fuentes de información:
Reportes de brotes y eventos en salud ingresados a la DVRESP .
Informes técnicos de seguimiento de programas y áreas técnicas de Vigilancia de la Salud y equipos intersectoriales.
Red de Vigilancia Epidemiológica: niveles locales: establecimientos de salud, distritales, regionales y nacionales.

GOBIERNO DEL PARAGUAY | MINISTERIO DE SALUD PÚBLICA Y BIENESTAR SOCIAL
DGVS Paraguay
DIRECCIÓN DE VIGILANCIA Y RESPUESTA A EMERGENCIAS EN SALUD PÚBLICA