

BOLETÍN SEMANAL

EVENTOS EN SALUD

— Brotes y otras amenazas

Los eventos en salud pueden tener impactos a corto y largo plazo en la salud de una población y pueden requerir respuestas rápidas y coordinadas por parte de las autoridades de salud pública.

 **100**

Notificaciones de Eventos en Salud

 **69%**

Concluidos

 **53**

Brotes

 **47**

Otros eventos en salud

Distribución territorial



Reportaron para esta edición el 89 % (16/18 regiones)

Dirección de Vigilancia y Respuesta a Emergencias en Salud Pública

Boletín SE 1 a SE 16 · 2026 · Paraguay

© 2026 DGVS/MSPBS. Todos los derechos reservados. La información de vigilancia es dinámica y está sujeta a actualizaciones oficiales conforme a los procesos de vigilancia activa, las definiciones de caso vigentes y el avance de las investigaciones de eventos en salud pública.



Brote

Definición epidemiológica

Se refiere al número de casos de una enfermedad o condición de salud, mayor a lo esperado en un área geográfica específica y tiempo determinado.

Criterio: En enfermedades nuevas o eliminadas, UN SOLO caso se considera un brote.

Ejemplo: Sarampión, influenza aviar



Evento de Salud

Señal comprobada

Situación que puede tener impacto en la salud de una población y requiere acción inmediata para evaluar y minimizar sus efectos. Esto incluye no sólo la aparición de enfermedades o brotes sino también desastres, contaminación, accidentes y cualquier otra circunstancia que pueda afectar la salud pública.

Ámbito: Brotes, desastres, contaminación, accidentes, etc.

Según RSI



Evento de salud: Activo

En seguimiento

Eventos de salud que están siendo monitoreados. Pueden esperarse más casos asociados o relacionados, la transmisión no se ha detenido y, continúan las medidas de control.

Casos esperados

Sí

Transmisión

Activa

Continúan medidas de control

Activo ●



Evento de salud: Cerrado

Concluido

Eventos de salud pública que han llegado a su fin. No se registran nuevos casos asociados o relacionados, la transmisión han sido levantadas.

Nuevos casos

0

Medidas

Levantadas

Finalización confirmada

Cerrado ●

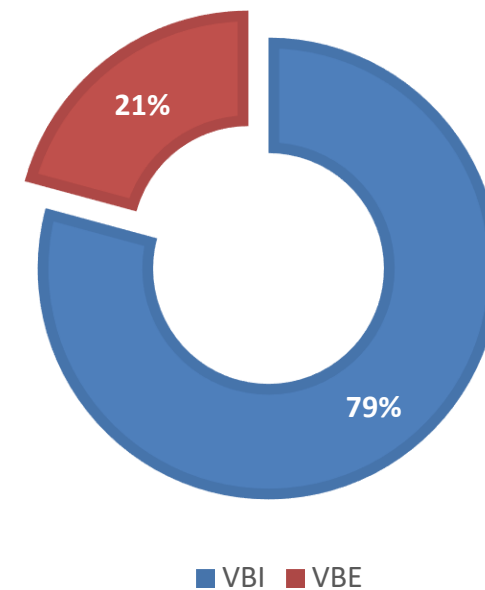
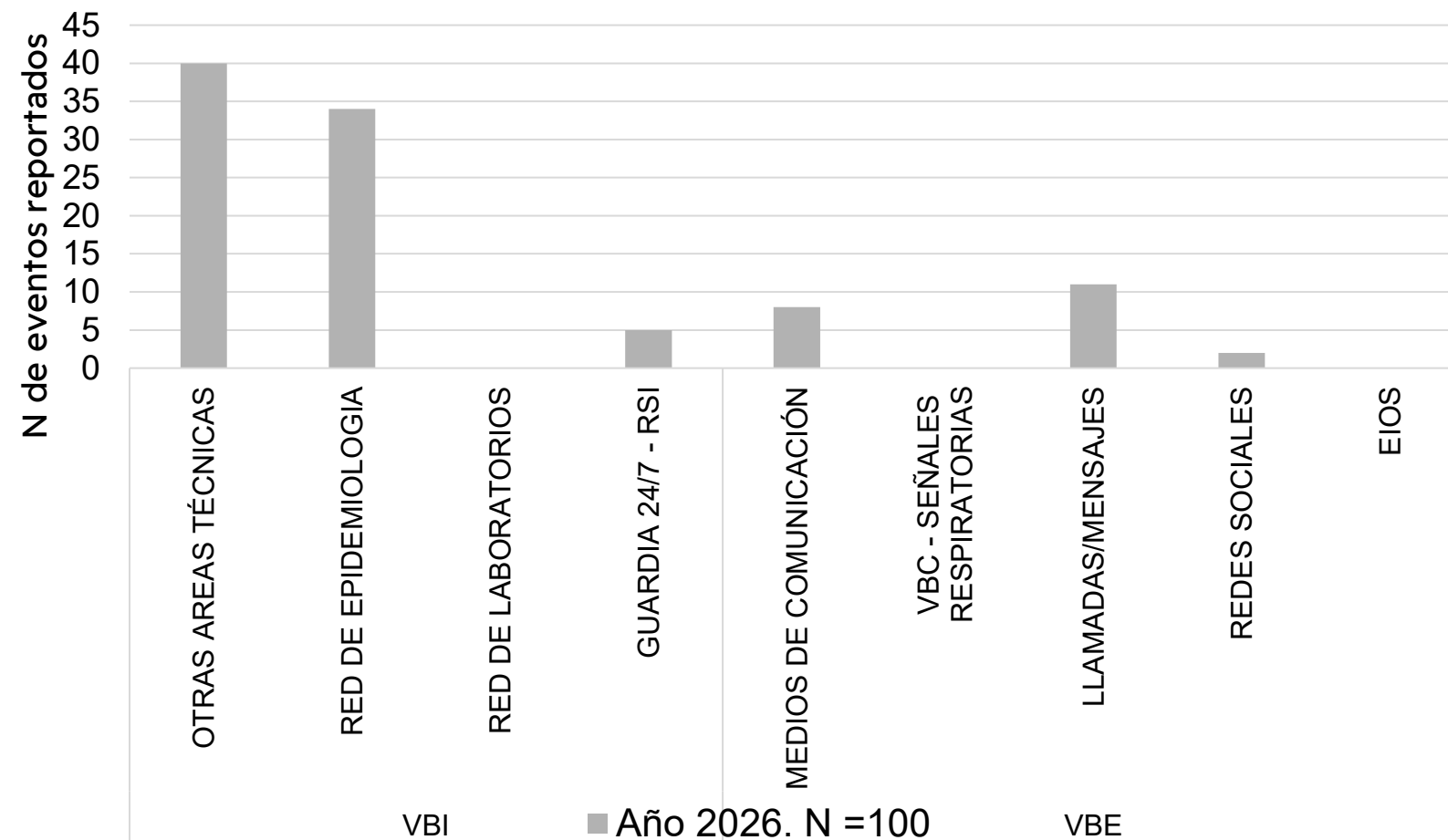


100

Eventos notificados

Desde SE 53 (Año 2025) y SE 1 hasta SE 16 (Año 2026)

Fuentes de detección de eventos en salud.



***Con respecto a la Actualización Epidemiológica anterior (SE 16) ingresan los siguientes eventos en salud relacionados a:**

- Vectoriales:** Detección de DEN-3 (barrio Hipódromo y Jara de Asunción), Chikungunya con probable asociación de importación (Central) y Sospecha de Malaria importada (Alto Paraná).
- Zoonóticas:** Exposición a rabia equina (2) y bovina (1) (Concepción).
- Infeciosos:** Virus mano, pie y boca (Asunción y Guairá), Hallazgo de legionelosis (extranjero).
- Respiratorios:** Tuberculosis (Concepción).
- Ambiental:** Inundación (Pte. Hayes y Alto Paraguay).
- Inmunoprevenibles:** Varicela (Cordillera y San Pedro).

99

Iniciados en 2026

+15 vs semana anterior*

1

Iniciado en 2025

Dengue Limpio

79

Vigilancia basada en Indicadores (VBI)

Reportes

79% (79/100) del total

21

Vigilancia basada en eventos (VBE) Reportes de señales verificadas

21% (21/100) del total

⚠ Información importante

1 evento en salud iniciado en 2025: Brote de dengue en Limpio con identificación del serotipo DEN-1. FIS SE 16 del último caso reportado.

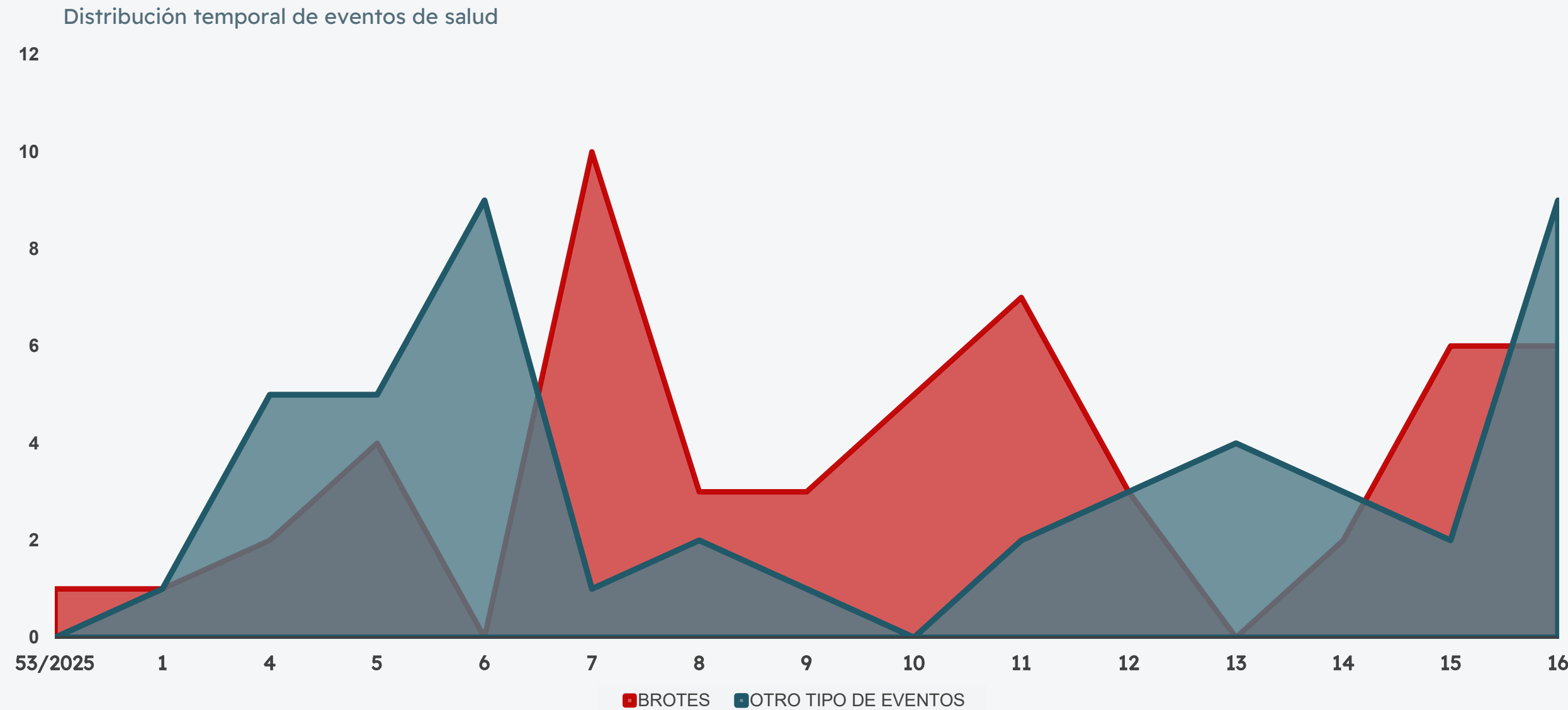
Estado: En seguimiento

Activo

Actualizado: SE 16, 2026

Curva de eventos en salud por semana epidemiológica de reporte

Boletín | SE 1 a SE 16 · 2026



100

Total eventos

+15 vs anterior

53

Brotos

52% del total

⚠ Observación

SE 16: Mayor número de notificaciones otros tipos de eventos (9 reportes)

SE 7: Mayor número de notificaciones de brotes (10 reportes)

📈 Insights clave

Semana pico

SE 7 y 16

Tendencia general

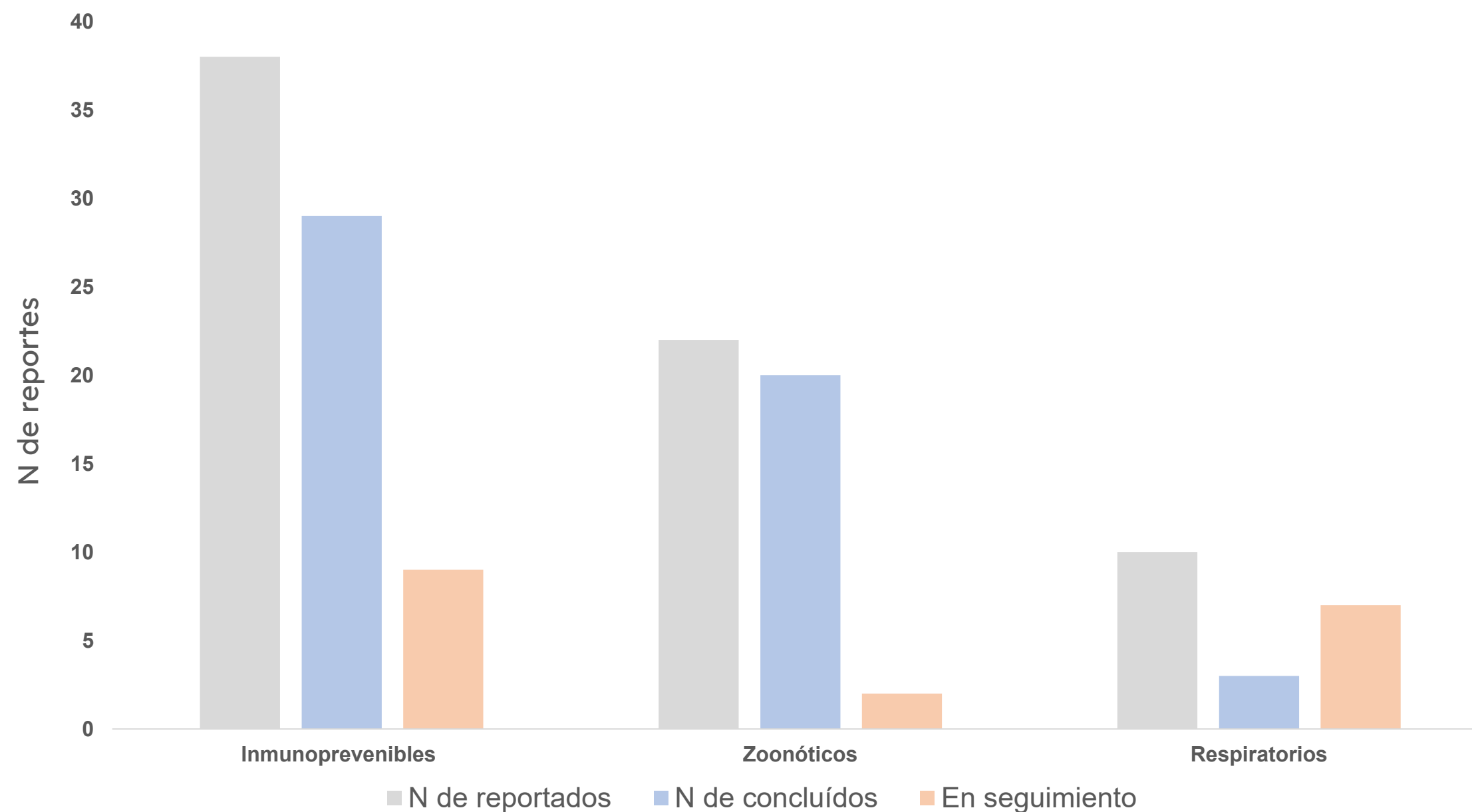
Ascendente para Brotes ↑



Ranking de eventos por frecuencia de reporte

Análisis de los tipos de eventos más frecuentes en el período SE 1 - SE 16

De los 99 eventos reportados se encuentran principalmente los siguientes:



Detalle por tipo



Inmunoprevenibles

**#1
PRIMER LUGAR**

38 eventos (33 relacionados a varicela)

29 cerrados

9 seguimiento



Zoonóticos

**#2
SEGUNDO LUGAR**

22 eventos

20 cerrados

2 seguimiento



Respiratorios

**#3
TERCER LUGAR**

9 eventos

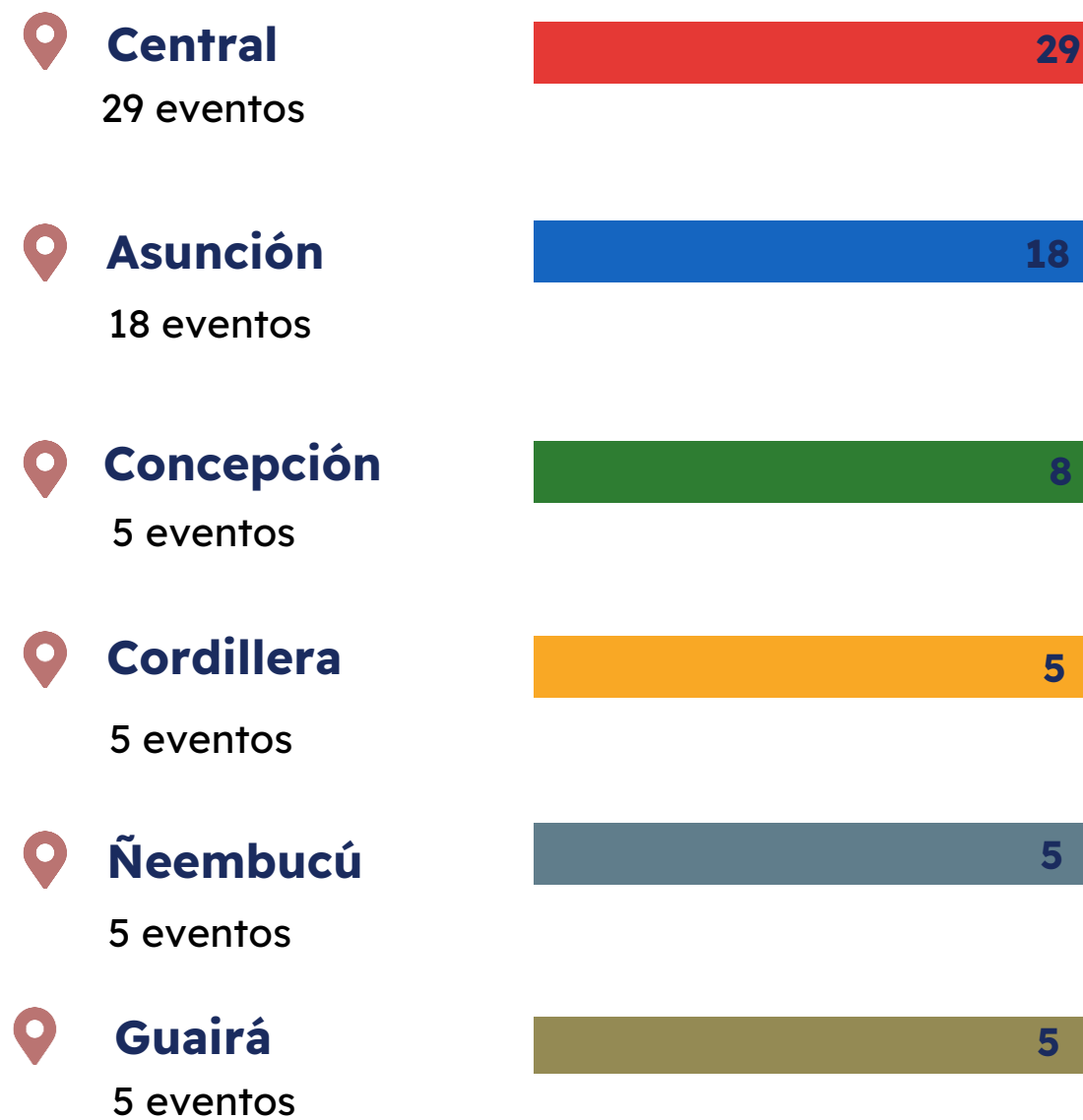
3 cerrados

6 seguimiento

● En seguimiento: 17

● Cerrados: 52

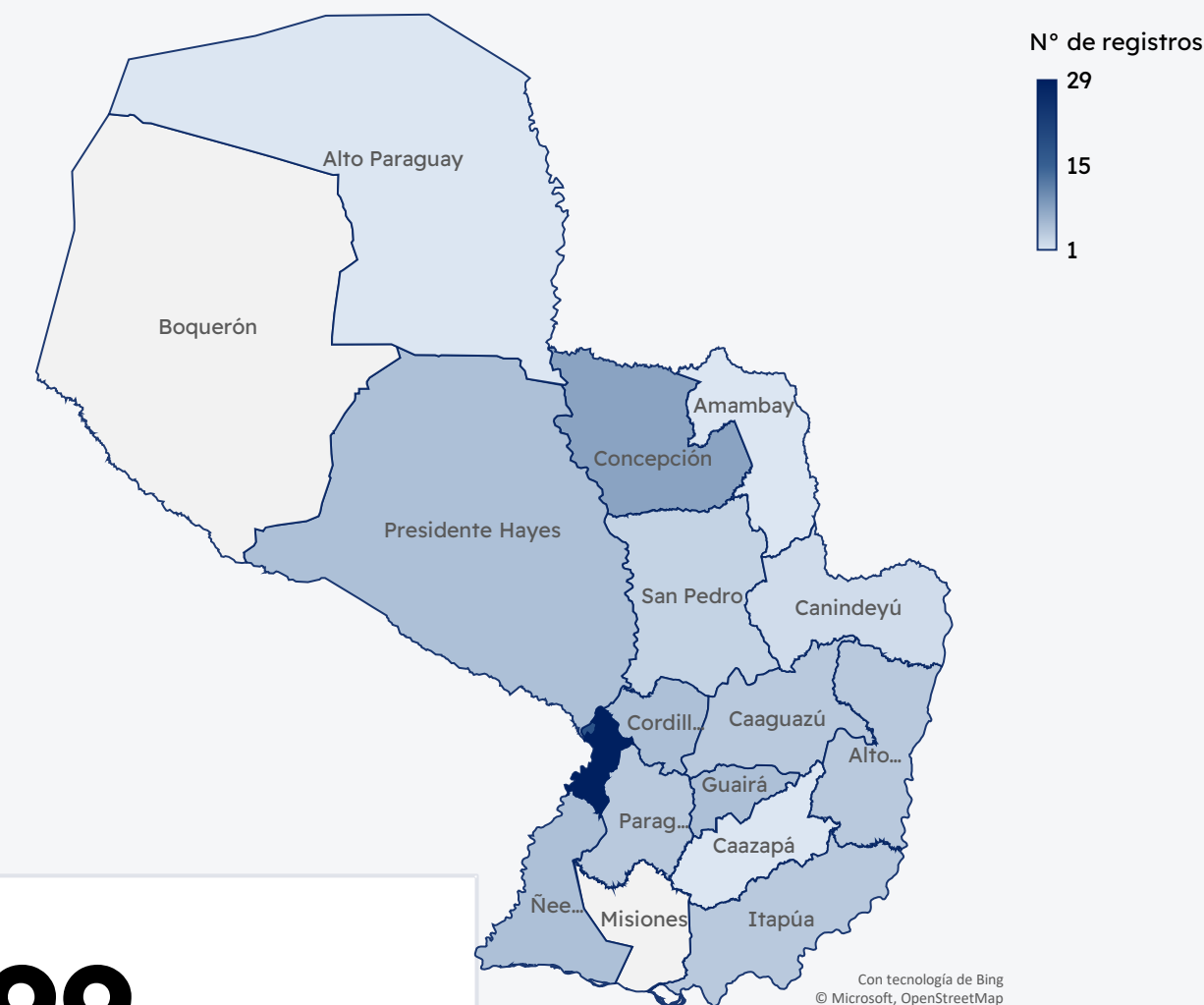
Ranking por departamento



Ranking por departamento



Numero de Eventos Notificados por departamentos.
SE 1 a SE 16 - 2026



99
Total eventos
Iniciados en
2026

90
Confirmados y en
investigación

16 Regiones notificaron

52% Son brotes

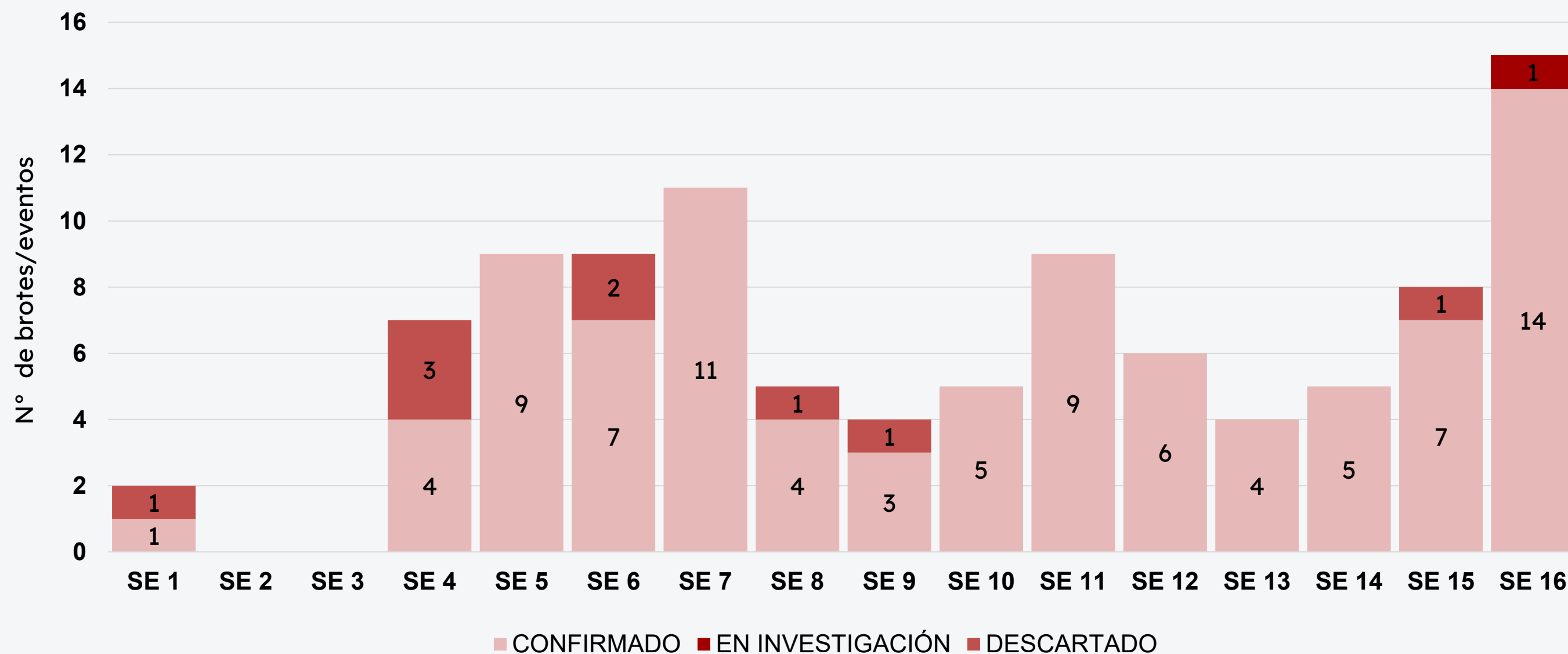
Misiones y Boquerón sin reportes al corte de esta edición.

Clasificación final

Distribución temporal

Curva de Eventos por SE de reporte .
SE 1 a SE 16*. Año 2026

N=99



99

Total eventos
Iniciados en 2026

89

Confirmados
90% del total

1

Investigación
1% del total

9

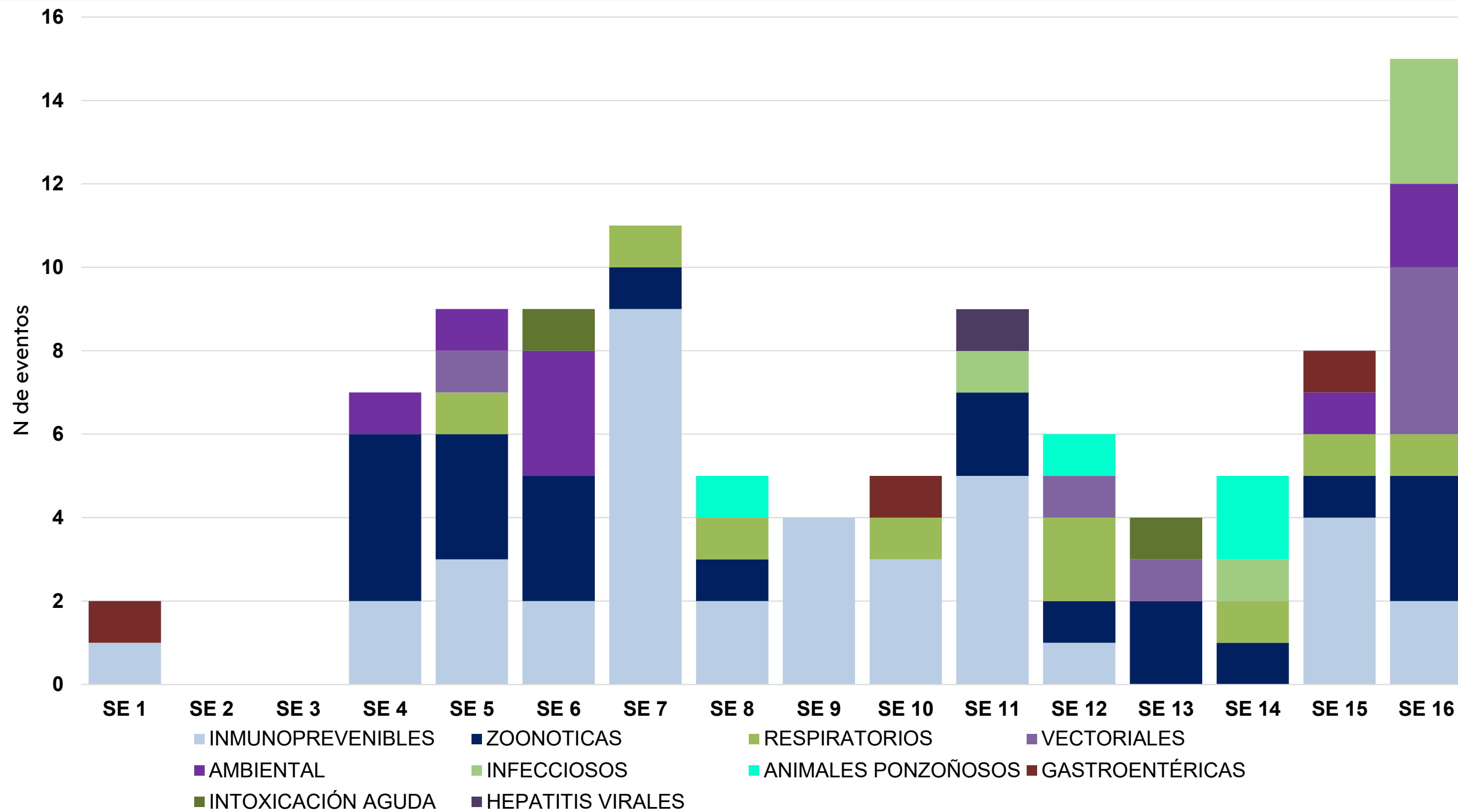
Descartados
9% del total

Distribución por semana de reporte y tipos de eventos de salud notificados

Boletín | SE 1 a SE 16 · 2026

Confirmados y en investigación

Distribución



99

Notificaciones de Eventos en Salud



90

Confirmados y en investigación

Brotos de varicela

33/35

- 24 cerrados
- 9 en seguimiento

Entorno intrafamiliar (brotos intrafamiliares)

52%

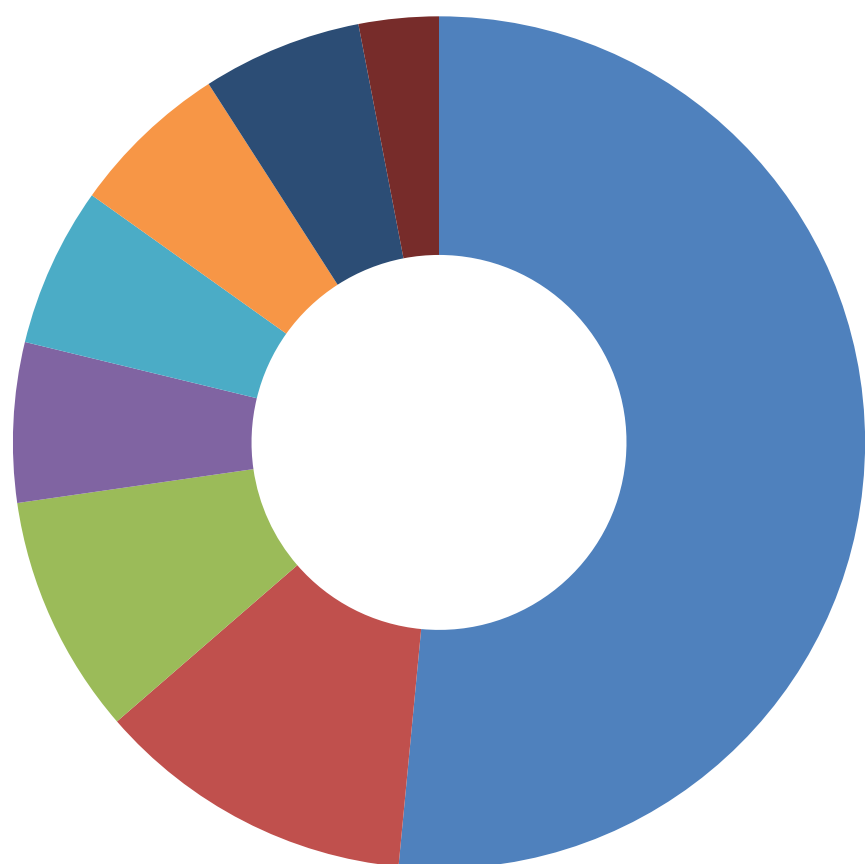
17/33 brotes

Entorno penitenciario

12 %

4/33 brotes

Distribución por entorno



- DOMICILIO (52%)
- INSTITUCIÓN EDUCATIVA (9%)
- SERVICIO DE SALUD (6%)
- COMUNIDAD (6%)
- PENITENCIARIA (12%)
- BASE MILITAR (6%)
- BASE POLICIAL (6%)
- AMBIENTE LABORAL (3%)

Departamentos afectados

Central	13	Caaguazú	2
Itapúa	4	Paraguarí	2
Cordillera	4	Pdte. Hayes	2
Asunción	3	Amambay	1
San Pedro	2		

⚠ Criterio epidemiológico de cierre para brotes

Instituciones cerradas**: 42 días sin nuevos casos

Brotos intrafamiliares: 21 días sin nuevos casos

Se reportaron además brotes en las instituciones educativas, servicios de salud, ambiente laboral y base militar.

* En seguimiento: penitenciarias (3), base policial (2), institución educativa (1) y servicios de salud (1), domicilio (1), base militar (1).

**Instituciones cerradas: penitenciarias, asilo de ancianos, cuartel militar, academias.



Distribución de eventos zoonóticos

22

Eventos reportados

17

Confirmados

5

Descartados

20

Cerrados

2

En seguimiento

Evento en Salud	N de confirmados	Porcentaje	Distribución por Región
Rabia Bovina	11	50%	Concepción (3), Paraguari (2), Caaguazú (2), Caazapá (1), San Pedro (1), Canindeyú (1), Central (1).
Rabia en Quiróptero	3	14%	Central (2), Asunción (1)
Rabia Equina	3	14%	Concepción (3).

Departamentos afectados con eventos zoonóticos confirmados

Concepción	6	San Pedro	1
Central	3	Caazapá	1
Caaguazú	2	Canindeyú	1
Paraguari	2	Asunción	1

Respuesta "Una Salud"



Eventos descartados:

- 2 agresiones de monos (Asunción) cuyos afectados culminaron el seguimiento de vacunación profiláctica sin presentar síntomas.
- 2 mortandades de aves (Ñeembucú, Canindeyú) - PCR negativo en aves por parte del SENACSA. No se reportaron sintomáticos en humanos.

Continúa en seguimiento una agresión de mono en Cordillera.

● En seguimiento: 2

● Cerrados: 20

Influenza A



Guardería, Asunción (3 sintomáticos) SE 12



Plantel deportivo, Pilar, Ñeembucú (15 sintomáticos) SE 10



Institución Educativa, Guairá (3 sintomáticos) SE 14

3

En seguimiento

Adenovirus y otros.



Colegio de Policía, Pilar, Ñeembucú (6 sintomáticos), Adenovirus (2), además de rinofaringitis aguda, amigdalitis aguda, bronconeumonía y laringitis/traqueítis aguda y neumonía SE 10

1

En seguimiento

NAC



Colegio de Policía, Villarrica, Guairá (100 sintomáticos) SE 9

1

En seguimiento

Tuberculosis



Penitenciaria, Concepción (26 sintomáticos) SE 16

1

En seguimiento

9

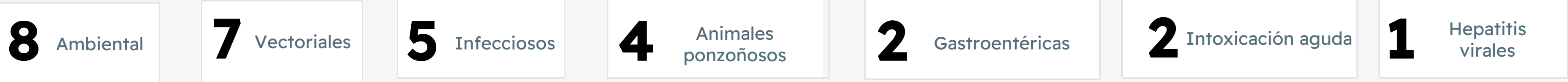
Eventos respiratorios reportados

9

Confirmados

3

Cerrados



Ambiental 8

Incendios: Asunción (2), Presidente Hayes (2), Central (1)
Inundaciones: Alto Paraguay (1) y Presidente Hayes (1)
Desastre temporal: Ñeembucú (1)

Intoxicación aguda 2

Gases/humo - Fábrica alimentos caninos, Central (1) e intoxicación relacionada a ingesta de piretroides - Concepción (1)

Vectoriales 7

Chikungunya importado (1), Malaria importada (2), Dengue (3), Chikungunya (1)

Gastroentéricas 2

Enfermedad transmitida por alimentos en entorno familiar relacionado a *E. Coli*, en Asunción (1), Brote de GEA en institución educativa en Guaira

Infecciosos 5

Mano, Boca, Pie - Institución Educativa Guairá (2), Ñeembucú (1) y Asunción (1)
Hallazgo de legionelosis (Extranjero)-(1)

Hepatitis virales 1

Hepatitis A - Base Militar Asunción

Animales ponzoñosos 4


Picadura de avispas en Alto Paraná (2) y Latrodectismo (mordedura de la araña viuda negra) en Central (2)

Resumen

Total: 29 eventos de salud | 7 categorías diferentes

● En seguimiento: 14 ● Cerrados: 16

- DOMICILIO
- INSTITUCIÓN EDUCATIVA
- COMUNIDAD
- PENITENCIARIA
- BASE MILITAR
- BASE POLICIAL
- SERVICIO DE SALUD
- AMBIENTE LABORAL
- GUARDERIA
- EVENTO SOCIAL



16

Regiones afectadas

10

Tipos de escenarios

Escenarios de ocurrencia



Comunidad/Espacios públicos

6



Hogares (Intrafamiliares)

18



Instituciones educativas

9



Penitenciarias

5



Bases militares

4



Servicios de salud

3



Base Policial

4



Entornos laborales

2



Eventos Sociales

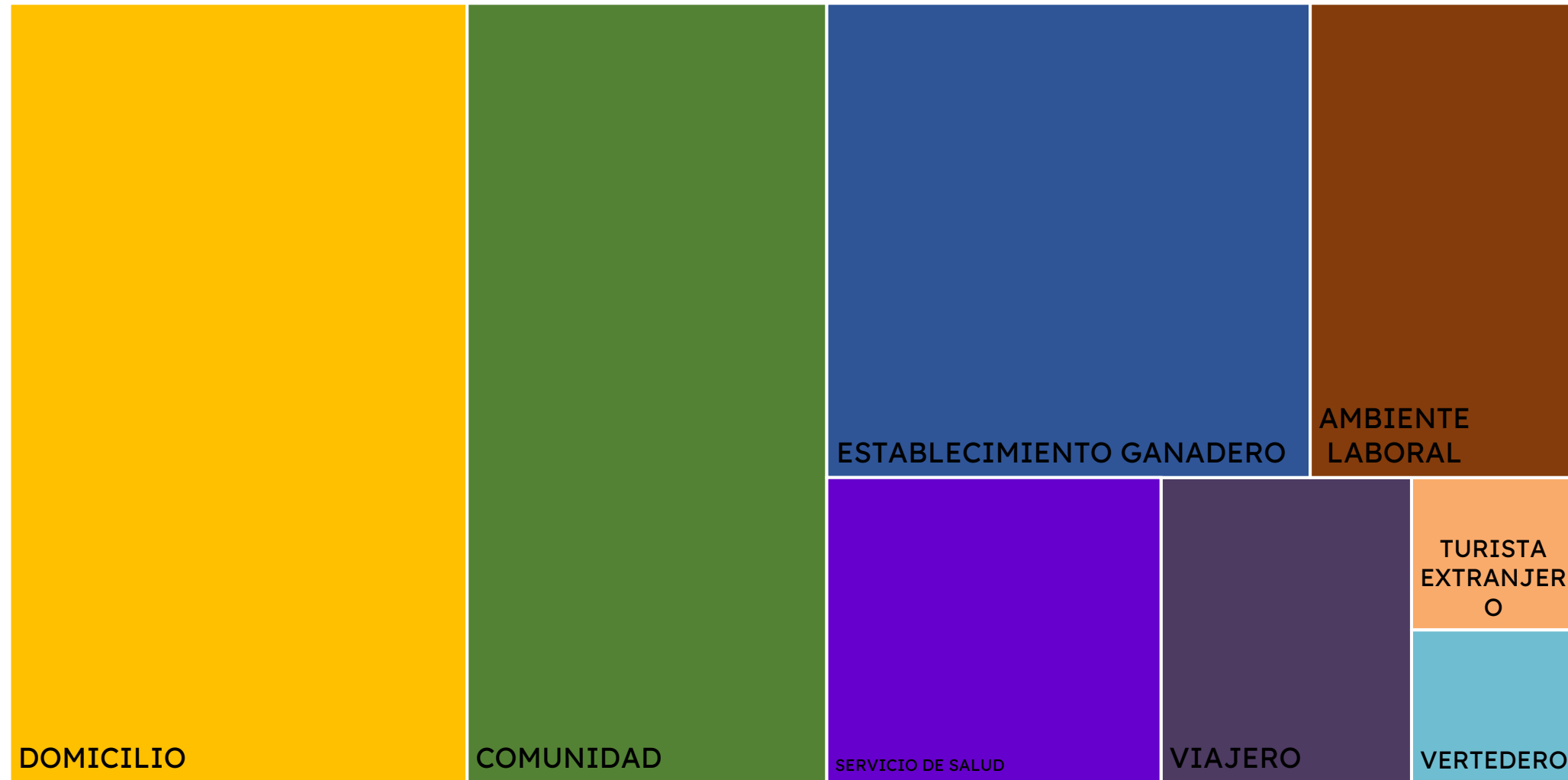
1



Guardería

1

- DOMICILIO
- COMUNIDAD
- ESTABLECIMIENTO GANADERO
- AMBIENTE LABORAL
- SERVICIO DE SALUD
- VIAJERO
- TURISTA EXTRANJERO
- VERTEDERO



16

Regiones afectadas

8

Tipos de escenarios

Escenarios de ocurrencia



Comunidad

11



Domicilio

14



Establecimiento Ganadero

9



Ambiente Laboral

5



Servicios de salud

4




Viajeros

3



Vertero

1



Turista Extranjero

1



83/99

84%

Respuesta local



16/99

16 %

Respuesta regional



1*/99

1 %

Respuesta nacional
No se ha activado Equipos de Respuesta Rápida Nacional al cierre de esta edición.
Se ha destinado apoyo en recursos humanos para actividades específicas en terreno en algunos eventos de salud.

El evento se gestiona de acuerdo a los protocolos de respuesta estándar, programas de control rutinarios y normativas (por ejemplo, control mediante sistemas de vigilancia rutinarios). La respuesta aplica desde el nivel local, distrital o de manera conjunta con áreas técnicas involucradas.

Ejemplo: salud animal, municipalidades, gobernaciones, salud ambiental y otras.



24/99

24%

Respuesta intersectorial

Las medidas específicas de seguimiento o control necesarias que deben estar lideradas por el equipo regional. Las funciones y las responsabilidades de la respuesta aplican desde el nivel local, distrital o de manera conjunta con áreas involucradas.

La respuesta intersectorial se gestiona en todos los niveles. Ejemplo: salud animal, ambiental, municipalidades, gobernaciones, instituciones educativas, base militar, policial, penitenciarias, migraciones y otras.

*** Investigación en terreno alrededor del DEN-3**

Responsables del contenido

Andrea Ojeda

Dirección General de Vigilancia de la Salud

Bettiana Martínez

Dirección de Vigilancia y Respuesta a Emergencias en Salud Pública

Equipo técnico encargado de la elaboración y redacción

Bettiana Martínez

- Aida Pereira
- Jorge Pérez
- Mabel Mármol
- Malena Arce
- Miguel Galeano
- Nancy León
- Patricia Guedes
- Pedro Centurión

Diseño y diagramación: Nadia Glizt

Dirección de Vigilancia y Respuesta a Emergencias en Salud Pública

Boletín SE 1 a SE 16 · 2026 · Paraguay

Fuentes de información:

Reportes de brotes y eventos en salud ingresados a la DVRESP .

Informes técnicos de seguimiento de programas y áreas técnicas de Vigilancia de la Salud y equipos intersectoriales.

Red de Vigilancia Epidemiológica: niveles locales: establecimientos de salud, distritales, regionales y nacionales.