

UNIDAD EPIDEMIOLOGICA REGIONAL

ARBOVIROSIS



V REGION SANITARIA – CAAGUAZÚ

DESDE LA SE 01 A LA SE 14 AÑO 2026 (04 de enero al 11 de abril del 2026)

Descripción

Este boletín contiene información actualizada de la Situación Epidemiológica de Arbovirosis: Dengue, Zika y Chikungunya.

Los datos presentados, tienen como fuente principal la base nacional de la Vigilancia de Arbovirosis.

Consideraciones

El contenido de este boletín puede modificarse según la dinámica de la vigilancia de las Arbovirosis: Dengue, Chikungunya y Zika.

Las notificaciones de Arbovirosis se definen operacionalmente, en este boletín, a partir de la Resolución N° 0335/2023 "Criterios de definición de casos de arbovirosis: dengue, chikungunya y zika".

Remitirse a este documento oficial para conocer las definiciones epidemiológicas de caso, utilizados en este material.

ELABORADO POR LA UNIDAD EPIDEMIOLOGICA REGIONAL

Epidemiólogo Regional:

Dr. Aldo Rodriguez

Correo electrónico:

epi5region@gmail.com

Unidad Epidemiológica Regional: Quinta Región Sanitaria, Caaguazú.

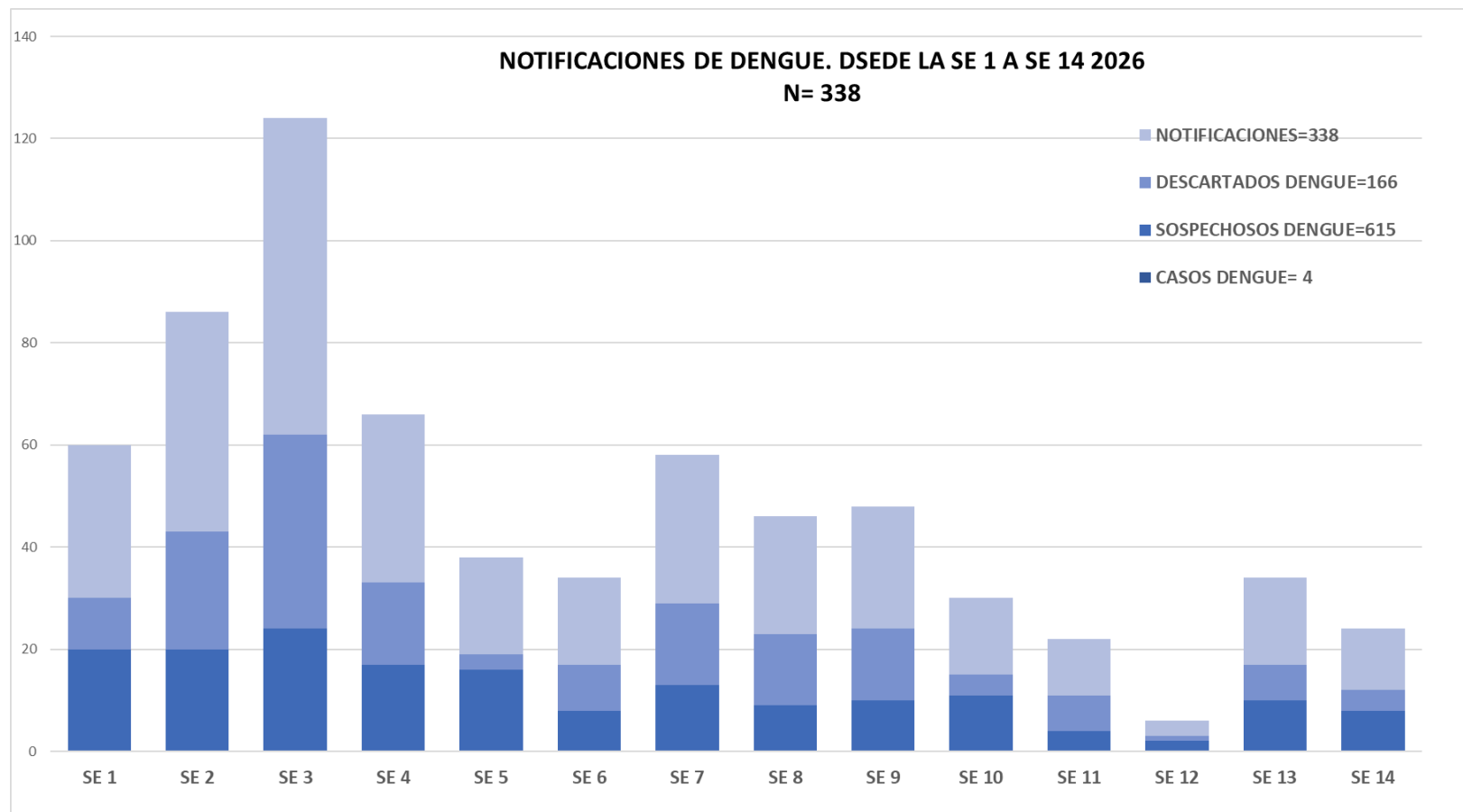
Oficina: Coronel Oviedo.

GRAFICO 1. CURVA DE NOTIFICACIONES DE DENGUE DE LA SE 01 A SE 14 AÑO 2026 V REGION SANITARIA-CAAGUAZU

Desde la SE 01 a la SE 14 del año 2026 se acumularon **338** notificaciones de Dengue, de las cuales el **51%** corresponde a sospechosos y **49%** a descartados.

Sujeto a clasificación final tras la revisión conforme a los criterios de confirmación y reclasificación establecidos por la vigilancia epidemiológica.

Notificaciones= Casos (confirmados + probables + coinfecciones) + sospechosos + descartados



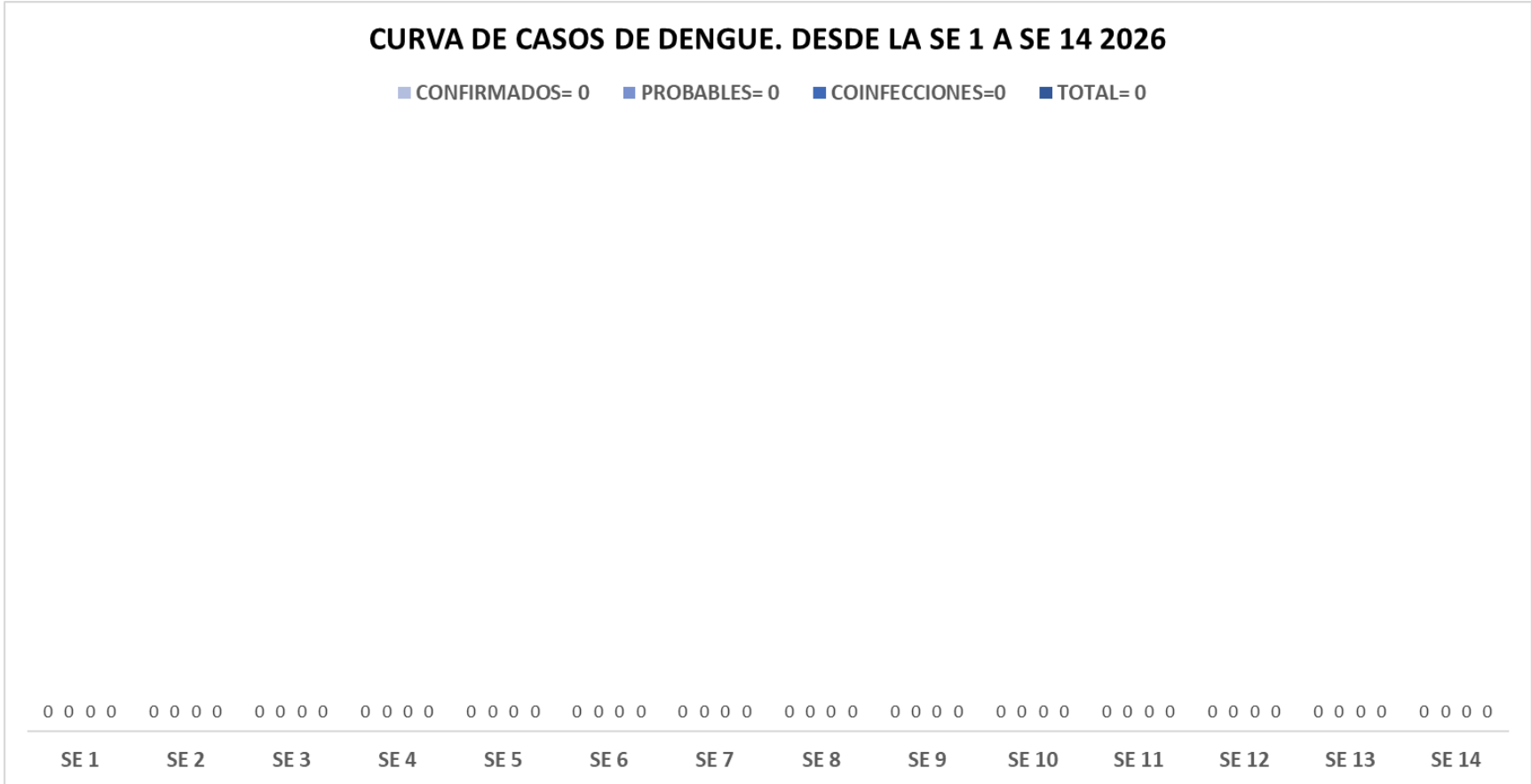
Fuente: Unidad Epidemiológica Regional – V Región Sanitaria, Caaguazú

GRAFICO 2. CURVA DE CASOS DE DENGUE DE LA SE 01 A LA SE 14 AÑO 2026 V REGION SANITARIA-CAAGUAZU

Desde la SE 01 a la SE 14 del 2026, no se han reportado casos en esta cohorte.

Sujeto a clasificación final tras la revisión conforme a los criterios de confirmación y reclasificación establecidos por la vigilancia epidemiológica.

Casos = casos de Dengue
C = CF + P + CI
 (confirmados + probables + coinfecciones)



Fuente: Unidad Epidemiológica Regional – V Región Sanitaria, Caaguazú

TABLA 1. CASOS DE DENGUE, DE LA SE 01 A SE 14 AÑO 2026 POR DISTRITOS DE RESIDENCIA V REGION SANITARIA-CAAGUAZU

DISTRITOS	CASOS DE DENGUE
CORONEL OVIEDO	0
SAN JOSE DE LOS ARROYOS	0
TEMPIAPORA	0
RAUL ARSENIO OVIEDO	0
NUEVA TOLEDO	0
CECILIO BAEZ	0
CARAYAO	0
CAAGUAZU	0
YHU	0
DR. JUAN MANUEL FRUTOS	0
R.I. 3 CORRALES	0
J EULOGIO ESTIGARRIBIA	0
REPATRIACION	0
SAN JOAQUIN	0
SANTA ROSA DEL MBUTUY	0
JOSE DOMINGO OCAMPOS	0
SIMON BOLIVAR	0
LA PASTORA	0
VAQUERIA	0
MCAL. FRANCISCO SOLANO LÓPEZ	0
3 DE FEBRERO	0
NUEVA LONDRES	0
TOTAL	0

En el departamento de Caaguazú no se han observado casos en esta cohorte.

TABLA 2: NOTIFICACIONES Y CASOS DE DENGUE, DE LAS ÚLTIMAS 3 SEMANAS AÑO 2026 V REGION SANITARIA-CAAGUAZU

DISTRITOS	NOTIFICACIONES DENGUE ULTIMAS 3 SEMANAS	CASOS DE DENGUE ULTIMAS 3 SEMAMAS
CORONEL OVIEDO	2	0
SAN JOSE DE LOS ARROYOS	1	0
J EULOGIO ESTIGARRIBIA	1	0
CAAGUAZU	8	0
3 DE FEBRERO	0	0
R.I. 3 CORRALES	0	0
JOSE DOMINGO OCAMPOS	0	0
REPATRIACION	0	0
CARAYAO	2	0
TEMBIAPORA	0	0
LA PASTORA	0	0
CECILIO BAEZ	1	0
SAN JOAQUIN	0	0
MCAL. FRANCISCO SOLANO LÓPEZ	0	0
SANTA ROSA DEL MBUTUY	0	0
YHU	1	0
SIMON BOLIVAR	0	0
NUEVA TOLEDO	0	0
VAQUERIA	1	0
DR. JUAN MANUEL FRUTOS	3	0
RAUL ARSENIO OVIEDO	0	0
NUEVA LONDRES	0	0
TOTALES	20	0

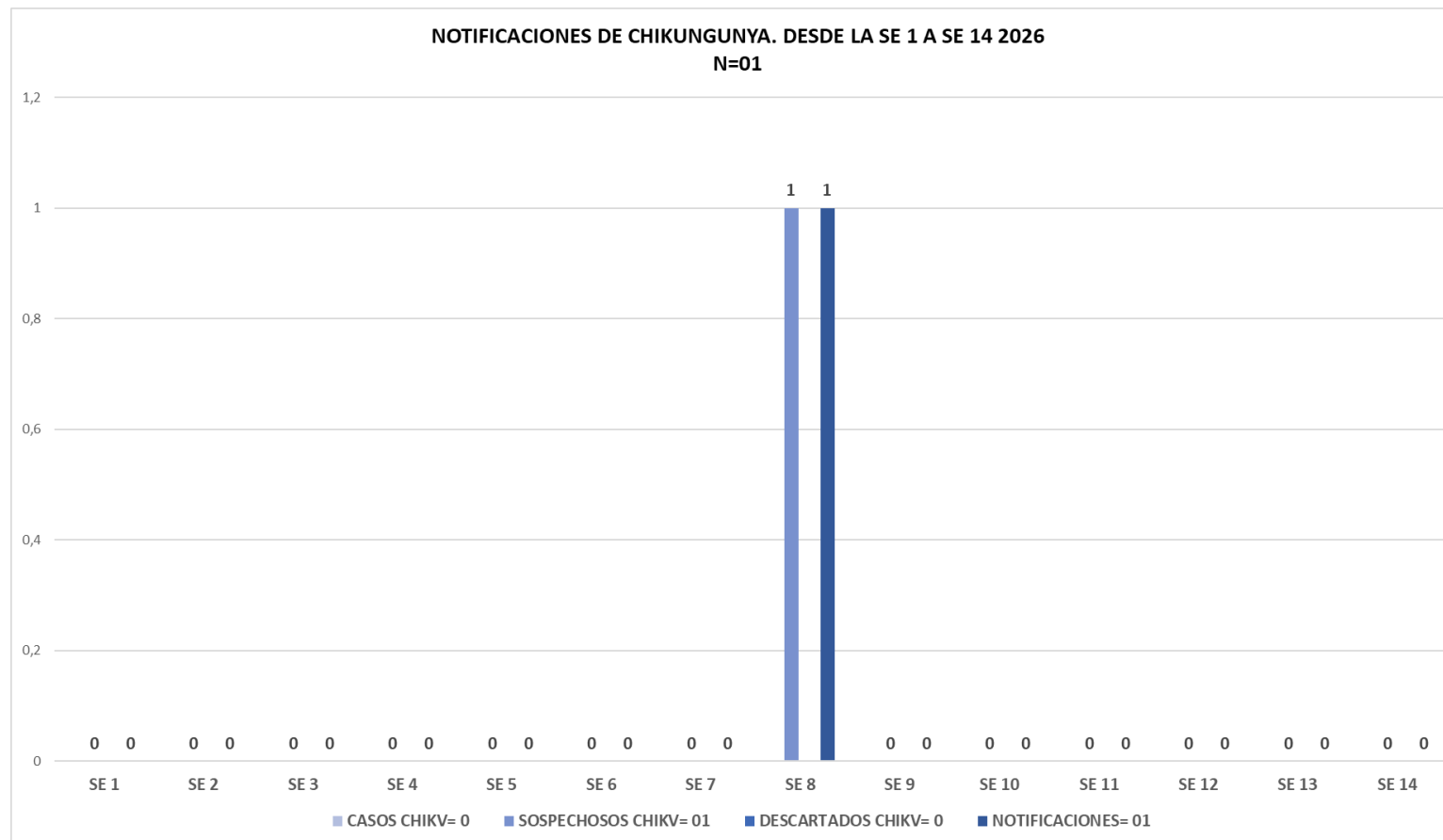
Fuente: Unidad Epidemiológica Regional – V Región Sanitaria, Caaguazú

GRAFICO 3. CURVA DE NOTIFICACIONES DE CHIKUNGUNYA. DESDE LA SE 01 A SE 14 AÑO 2026 V REGION SANITARIA-CAAGUAZU

Desde la SE 01 a la SE 14 año 2026, se acumularon 1 notificación de Chikungunya.

Sujeto a clasificación final tras la revisión conforme a los criterios de confirmación y reclasificación establecidos por la vigilancia epidemiológica.

Notificaciones= casos de Chikv (confirmados + probables + coinfecciones) + sospechas + descartados



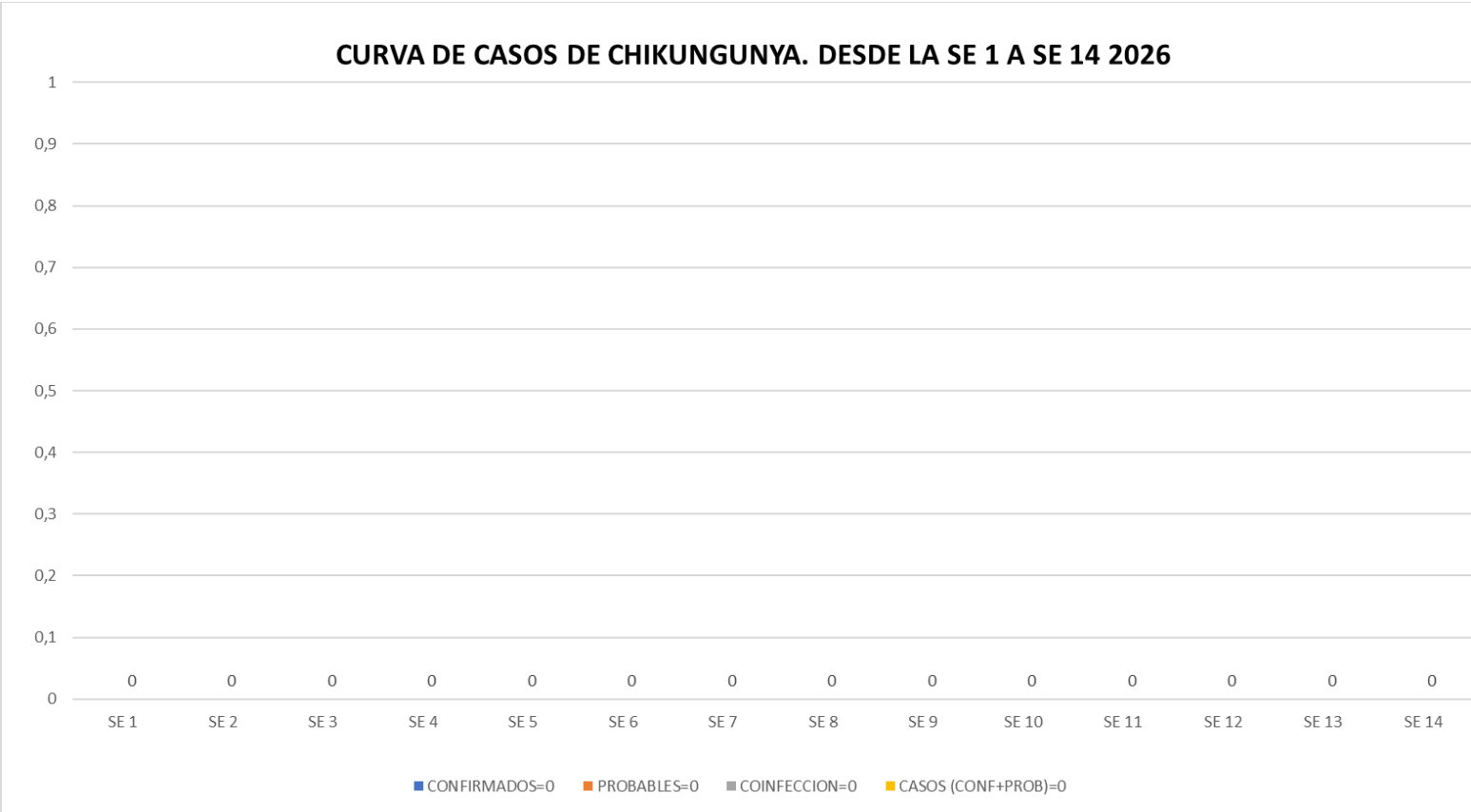
Fuente: Unidad Epidemiológica Regional – V Región Sanitaria, Caaguazú

GRAFICO 4. CURVA DE CASOS DE CHIKUNGUNYA. SE 01 A SE 14 AÑO 2026 V REGION SANITARIA-CAAGUAZU

Desde la SE 01 a la SE 14 del año 2026 se acumularon 0 casos de Chikungunya.

Sujeto a clasificación final tras la revisión conforme a los criterios de confirmación y reclasificación establecidos por la vigilancia epidemiológica.

Casos = casos de Chikv (confirmados + probables + coinfecciones)



Fuente: Unidad Epidemiológica Regional – V Región Sanitaria, Caaguazú

TABLA 3. CASOS ACUMULADOS DE CHIKUNGUNYA, DE LA SE 01 A LA SE 14 AÑO 2026. POR DISTRITOS DE RESIDENCIA

DISTRITOS	CASOS DE CHIKV (CONFI+PROB)
CORONEL OVIEDO	0
J EULOGIO ESTIGARRIBIA	0
CAAGUAZU	0
SAN JOSE DE LOS ARROYOS	0
REPATRIACION	0
DR. JUAN MANUEL FRUTOS	0
YHU	0
R.I. 3 CORRALES	0
CARAYAO	0
VAQUERIA	0
RAUL ARSENIO OVIEDO	0
CECILIO BAEZ	0
SANTA ROSA DEL MBUTUY	0
SAN JOAQUIN	0
3 DE FEBRERO	0
NUEVA LONDRES	0
JOSE DOMINGO OCAMPOS	0
TEMBIAPORA	0
MCAL. FRANCISCO SOLANO LÓPEZ	0
LA PASTORA	0
NUEVA TOLEDO	0
SIMON BOLIVAR	0
TOTAL	0

En el departamento de Caaguazú no se ha encontrado ningún caso de Chikungunya durante esta cohorte.

TABLA 4. NOTIFICACIONES DE CHIKUNGUNYA, DE LAS ULTIMAS 3 SEMANAS, AÑO 2026 POR DISTRITOS DE RESIDENCIA - V REGION SANITARIA-CAAGUAZU

DISTRITOS	NOTIFICACIONES CHIK ULTIMAS 3 SEMANAS	CASOS DE CHIK ULTIMAS 3 SEMANAS
CORONEL OVIEDO	0	0
J EULOGIO ESTIGARRIBIA	0	0
CAAGUAZU	0	0
SAN JOSE DE LOS ARROYOS	0	0
REPATRIACION	0	0
DR. JUAN MANUEL FRUTOS	0	0
YHU	0	0
R.I. 3 CORRALES	0	0
CARAYAO	0	0
VAQUERIA	0	0
RAUL ARSENIO OVIEDO	0	0
CECILIO BAEZ	0	0
SANTA ROSA DEL MBUTUY	0	0
SAN JOAQUIN	0	0
3 DE FEBRERO	0	0
NUEVA LONDRES	0	0
JOSE DOMINGO OCAMPOS	0	0
TEMPIAPORA	0	0
MCAL. FRANCISCO SOLANO LÓPEZ	0	0
LA PASTORA	0	0
NUEVA TOLEDO	0	0
SIMON BOLIVAR	0	0
TOTALES	0	0

Fuente: Unidad Epidemiológica Regional – V Región Sanitaria, Caaguazú