

# UNIDAD EPIDEMIOLÓGICA REGIONAL

## ARBOVIROSIS



**V REGION SANITARIA – CAAGUAZÚ**

**DESDE LA SE 01 A LA SE 15 AÑO 2026 (04 de enero al 18 de abril del 2026)**

## Descripción

Este boletín contiene información actualizada de la Situación Epidemiológica de Arbovirosis: Dengue, Zika y Chikungunya.

Los datos presentados, tienen como fuente principal la base nacional de la Vigilancia de Arbovirosis.

## Consideraciones

El contenido de este boletín puede modificarse según la dinámica de la vigilancia de las Arbovirosis: Dengue, Chikungunya y Zika.

Las notificaciones de Arbovirosis se definen operacionalmente, en este boletín, a partir de la Resolución N° 0335/2023 "Criterios de definición de casos de arbovirosis: dengue, chikungunya y zika".

Remitirse a este documento oficial para conocer las definiciones epidemiológicas de caso, utilizados en este material.

## ELABORADO POR LA UNIDAD EPIDEMIOLOGICA REGIONAL

### Epidemiólogo Regional:

Dr. Aldo Rodriguez

### Correo electrónico:

epi5region@gmail.com

**Unidad Epidemiológica Regional:** Quinta Región Sanitaria, Caaguazú.

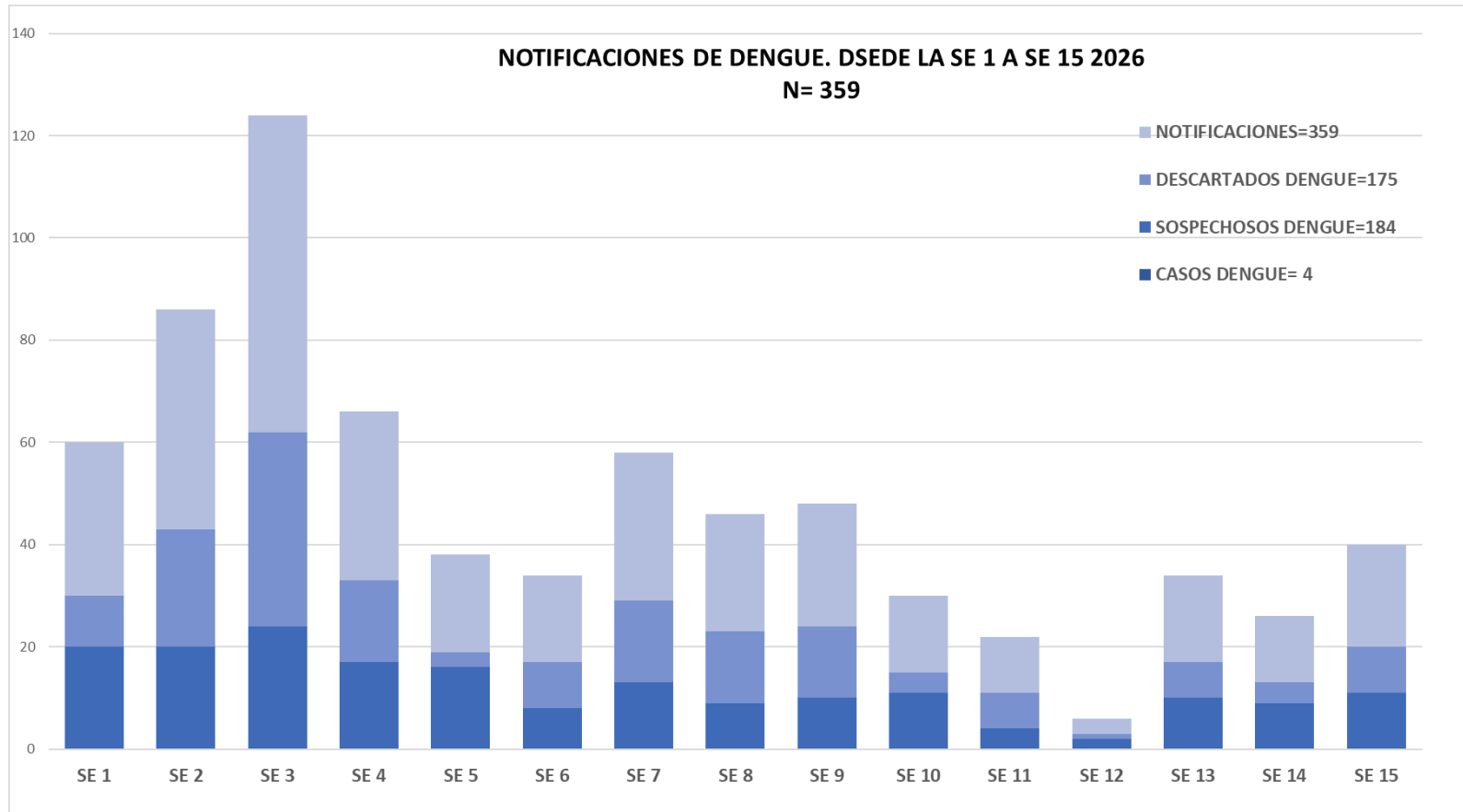
**Oficina:** Coronel Oviedo.

# GRAFICO 1. CURVA DE NOTIFICACIONES DE DENGUE DE LA SE 01 A SE 15 AÑO 2026 V REGION SANITARIA-CAAGUAZU

Desde la SE 01 a la SE 15 del año 2026 se acumularon **359** notificaciones de Dengue, de las cuales el **51%** corresponde a sospechosos y **49%** a descartados.

*Sujeto a clasificación final tras la revisión conforme a los criterios de confirmación y reclasificación establecidos por la vigilancia epidemiológica.*

Notificaciones= Casos (confirmados + probables + coinfecciones) + sospechosos + descartados



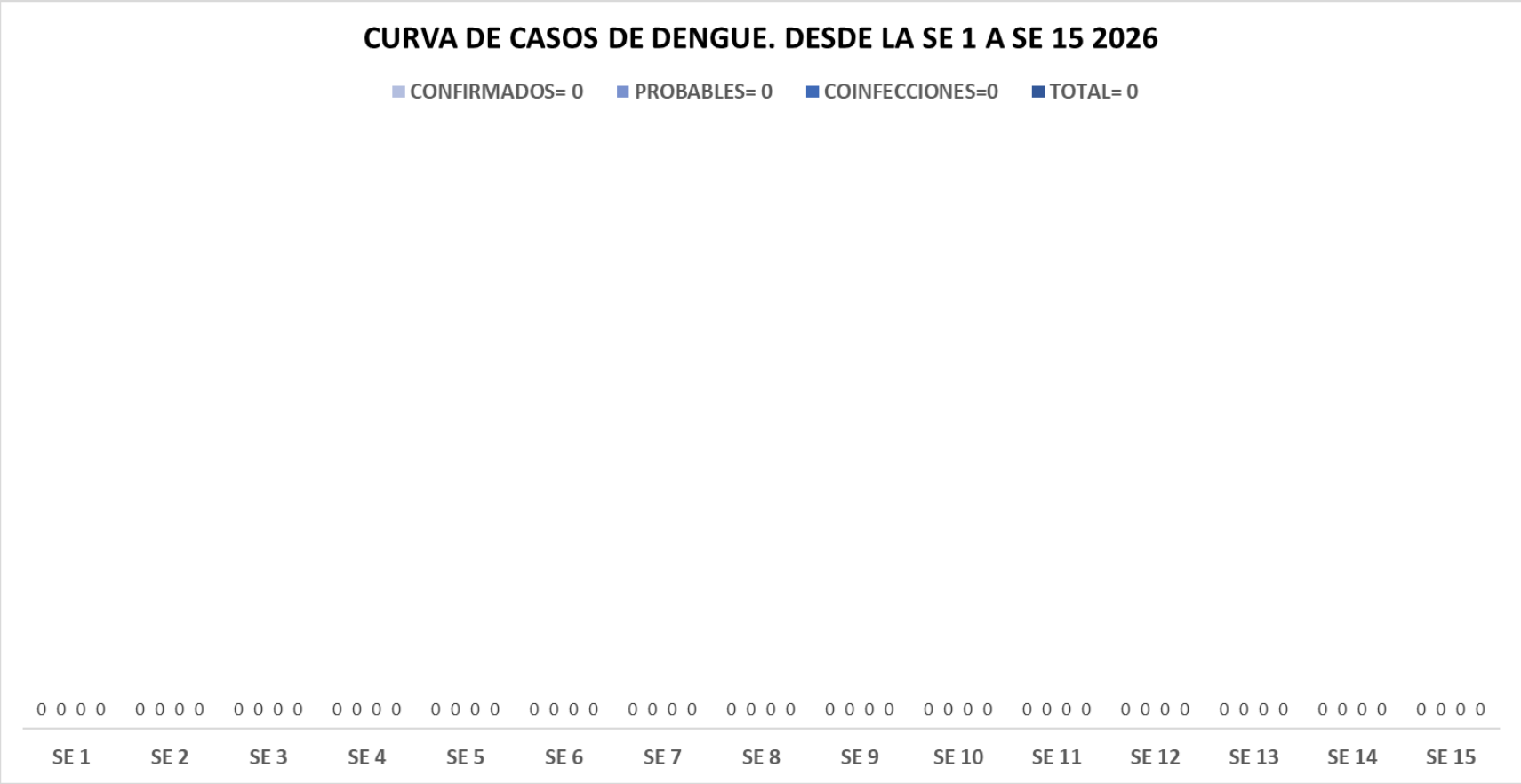
Fuente: Unidad Epidemiológica Regional – V Región Sanitaria, Caaguazú

## GRAFICO 2. CURVA DE CASOS DE DENGUE DE LA SE 01 A LA SE 15 AÑO 2026 V REGION SANITARIA-CAAGUAZU

Desde la SE 01 a la SE 15 del 2026, no se han reportado casos en esta cohorte.

*Sujeto a clasificación final tras la revisión conforme a los criterios de confirmación y reclasificación establecidos por la vigilancia epidemiológica.*

Casos = casos de Dengue  
**C = CF + P + CI**  
 (confirmados + probables + coinfecciones)



Fuente: Unidad Epidemiológica Regional – V Región Sanitaria, Caaguazú

## TABLA 1. CASOS DE DENGUE, DE LA SE 01 A SE 15 AÑO 2026 POR DISTRITOS DE RESIDENCIA V REGION SANITARIA-CAAGUAZU

DISTRITOS	CASOS DE DENGUE
CORONEL OVIEDO	0
SAN JOSE DE LOS ARROYOS	0
TEMPIAPORA	0
RAUL ARSENIO OVIEDO	0
NUEVA TOLEDO	0
CECILIO BAEZ	0
CARAYAO	0
CAAGUAZU	0
YHU	0
DR. JUAN MANUEL FRUTOS	0
R.I. 3 CORRALES	0
J EULOGIO ESTIGARRIBIA	0
REPATRIACION	0
SAN JOAQUIN	0
SANTA ROSA DEL MBUTUY	0
JOSE DOMINGO OCAMPOS	0
SIMON BOLIVAR	0
LA PASTORA	0
VAQUERIA	0
MCAL. FRANCISCO SOLANO LÓPEZ	0
3 DE FEBRERO	0
NUEVA LONDRES	0
<b>TOTAL</b>	<b>0</b>

En el departamento de Caaguazú no se han observado casos en esta cohorte.

## TABLA 2: NOTIFICACIONES Y CASOS DE DENGUE, DE LAS ÚLTIMAS 3 SEMANAS AÑO 2026 V REGION SANITARIA-CAAGUAZU

DISTRITOS	NOTIFICACIONES DENGUE ULTIMAS 3 SEMANAS	CASOS DE DENGUE ULTIMAS 3 SEMANTAS
CORONEL OVIEDO	9	0
SAN JOSE DE LOS ARROYOS	1	0
J EULOGIO ESTIGARRIBIA	1	0
CAAGUAZU	10	0
3 DE FEBRERO	0	0
R.I. 3 CORRALES	0	0
JOSE DOMINGO OCAMPOS	0	0
REPATRIACION	1	0
CARAYAO	2	0
TEMBIAPORA	0	0
LA PASTORA	0	0
CECILIO BAEZ	1	0
SAN JOAQUIN	0	0
MCAL. FRANCISCO SOLANO LÓPEZ	0	0
SANTA ROSA DEL MBUTUY	0	0
YHU	1	0
SIMON BOLIVAR	0	0
NUEVA TOLEDO	0	0
VAQUERIA	1	0
DR. JUAN MANUEL FRUTOS	3	0
RAUL ARSENIO OVIEDO	0	0
NUEVA LONDRES	0	0
<b>TOTALES</b>	<b>30</b>	<b>0</b>

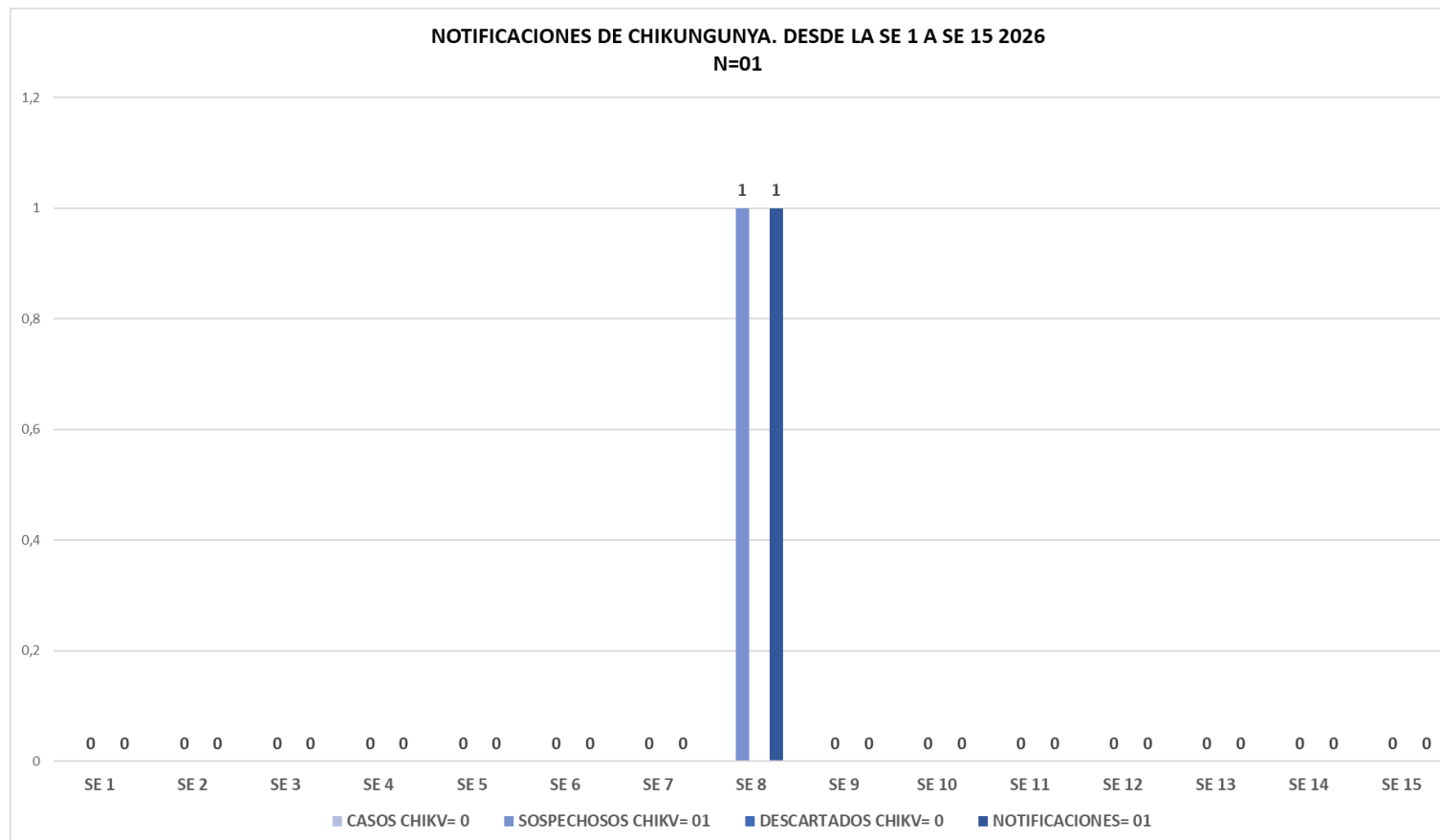
Fuente: Unidad Epidemiológica Regional – V Región Sanitaria, Caaguazú

## GRAFICO 3. CURVA DE NOTIFICACIONES DE CHIKUNGUNYA. DESDE LA SE 01 A SE 15 AÑO 2026 V REGION SANITARIA-CAAGUAZU

Desde la SE 01 a la SE 15 año 2026, se acumularon 1 notificación de Chikungunya.

*Sujeto a clasificación final tras la revisión conforme a los criterios de confirmación y reclasificación establecidos por la vigilancia epidemiológica.*

Notificaciones= casos de Chikv (confirmados + probables + coinfecciones) + sospechas + descartados



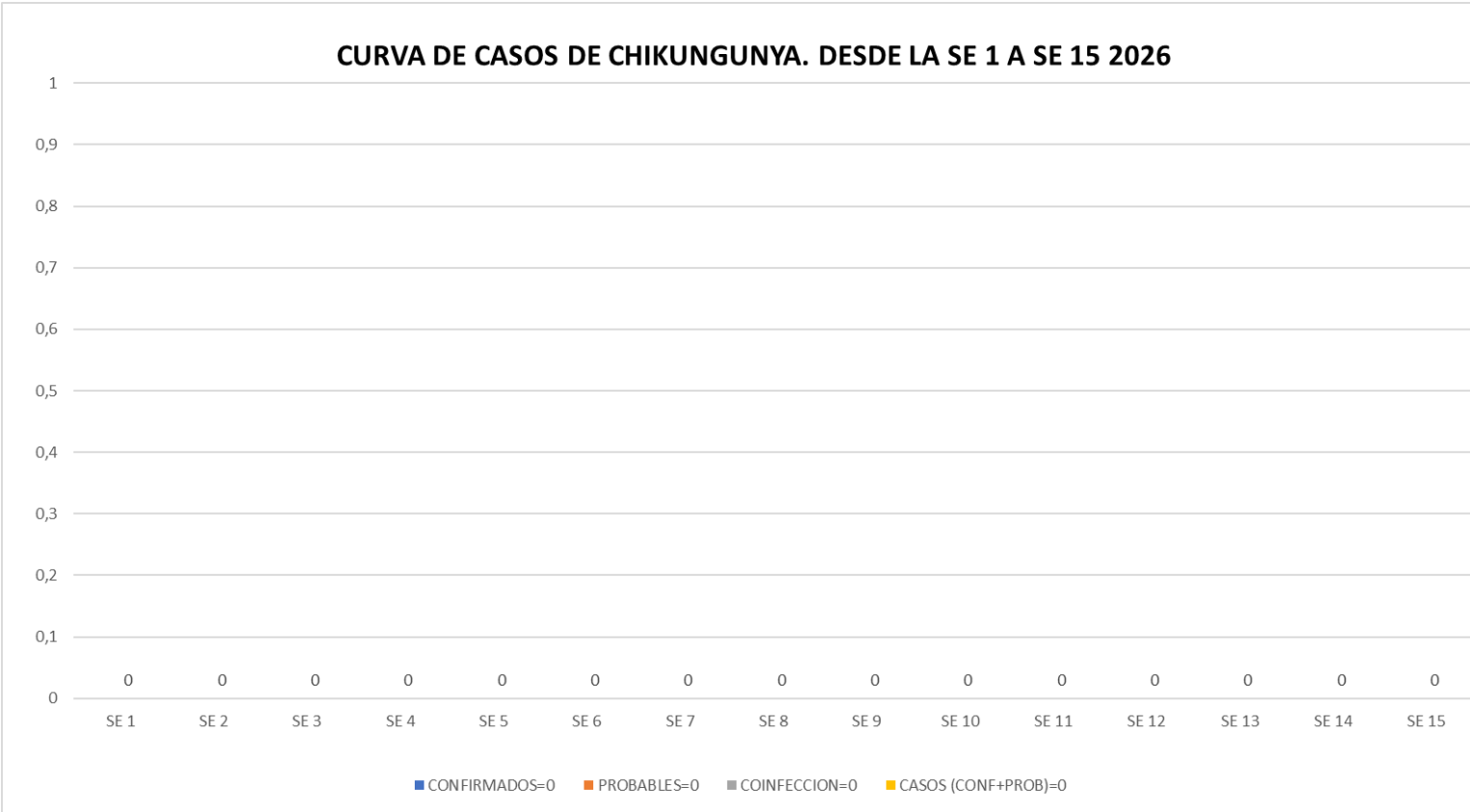
Fuente: Unidad Epidemiológica Regional – V Región Sanitaria, Caaguazú



# GRAFICO 4. CURVA DE CASOS DE CHIKUNGUNYA. SE 01 A SE 15 AÑO 2026 V REGION SANITARIA-CAAGUAZU

Desde la SE 01 a la SE 15 del año 2026 se acumularon 0 casos de Chikungunya.   
*Sujeto a clasificación final tras la revisión conforme a los criterios de confirmación y reclasificación establecidos por la vigilancia epidemiológica.*

Casos = casos de Chikv (confirmados + probables + coinfecciones)



Fuente: Unidad Epidemiológica Regional – V Región Sanitaria, Caaguazú

## TABLA 3. CASOS ACUMULADOS DE CHIKUNGUNYA, DE LA SE 01 A LA SE 15 AÑO 2026. POR DISTRITOS DE RESIDENCIA

DISTRITOS	CASOS DE CHIKV (CONFI+PROB)
CORONEL OVIEDO	0
J EULOGIO ESTIGARRIBIA	0
CAAGUAZU	0
SAN JOSE DE LOS ARROYOS	0
REPATRIACION	0
DR. JUAN MANUEL FRUTOS	0
YHU	0
R.I. 3 CORRALES	0
CARAYAO	0
VAQUERIA	0
RAUL ARSENIO OVIEDO	0
CECILIO BAEZ	0
SANTA ROSA DEL MBUTUY	0
SAN JOAQUIN	0
3 DE FEBRERO	0
NUEVA LONDRES	0
JOSE DOMINGO OCAMPOS	0
TEMBIAPORA	0
MCAL. FRANCISCO SOLANO LÓPEZ	0
LA PASTORA	0
NUEVA TOLEDO	0
SIMON BOLIVAR	0
<b>TOTAL</b>	<b>0</b>

En el departamento de Caaguazú no se ha encontrado ningún caso de Chikungunya durante esta cohorte.

**TABLA 4. NOTIFICACIONES DE CHIKUNGUNYA, DE LAS ULTIMAS 3 SEMANAS, AÑO 2026  
POR DISTRITOS DE RESIDENCIA - V REGION SANITARIA-CAAGUAZU**

DISTRITOS	NOTIFICACIONES CHIK ULTIMAS 3 SEMANAS	CASOS DE CHIK ULTIMAS 3 SEMANAS
CORONEL OVIEDO	0	0
J EULOGIO ESTIGARRIBIA	0	0
CAAGUAZU	0	0
SAN JOSE DE LOS ARROYOS	0	0
REPATRIACION	0	0
DR. JUAN MANUEL FRUTOS	0	0
YHU	0	0
R.I. 3 CORRALES	0	0
CARAYAO	0	0
VAQUERIA	0	0
RAUL ARSENIO OVIEDO	0	0
CECILIO BAEZ	0	0
SANTA ROSA DEL MBUTUY	0	0
SAN JOAQUIN	0	0
3 DE FEBRERO	0	0
NUEVA LONDRES	0	0
JOSE DOMINGO OCAMPOS	0	0
TEMPIAPORA	0	0
MCAL. FRANCISCO SOLANO LÓPEZ	0	0
LA PASTORA	0	0
NUEVA TOLEDO	0	0
SIMON BOLIVAR	0	0
<b>TOTALES</b>	<b>0</b>	<b>0</b>

Fuente: Unidad Epidemiológica Regional – V Región Sanitaria, Caaguazú