

BOLETIN SEMANAL

ARBOVIROSIS

I REGION SANITARIA- CONCEPCION

SE 29/2025 a SE 13/2026
(del 13 de Julio 2025 al 04 de abril de 2026)

Descripción

Este boletín contiene información actualizada de la Situación Epidemiológica de Arbovirosis: Dengue, Zika y Chikungunya.

Los datos presentados, tienen como fuente principal la base nacional de la Vigilancia de Arbovirosis.

Consideraciones

El contenido de este boletín puede modificarse según la dinámica de la vigilancia de las Arbovirosis: Dengue, Chikungunya y Zika.

Las notificaciones de Arbovirosis se definen operacionalmente, en este boletín, a partir de la Resolución N° 0335/2023 “Criterios de definición de casos de arbovirosis: dengue, chikungunya y zika”.

Remitirse a este documento oficial para conocer las definiciones epidemiológicas de caso, utilizados en este material.

ELABORADO POR LA UNIDAD EPIDEMIOLÓGICA REGIONAL

Epidemiólogo Regional:

Lic. Luciana Echeverría Acosta

Correo electrónico:

uerconcepcion@gmail.com

Unidad Epidemiológica Regional: primera Región Sanitaria, Concepción.

Oficina: Concepción.

GRÁFICO 1. CURVA DE NOTIFICACIONES DE CHIKUNGUNYA. SE 29/2025 A SE 13/2026 | REGION SANITARIA-CONCEPCION

Desde la SE 29/2025 a SE 13/2026 se acumularon 2 notificaciones de Chikungunya, el 100% (2/2) corresponden a casos sospechosos, en el departamento no se cuenta con casos confirmados.

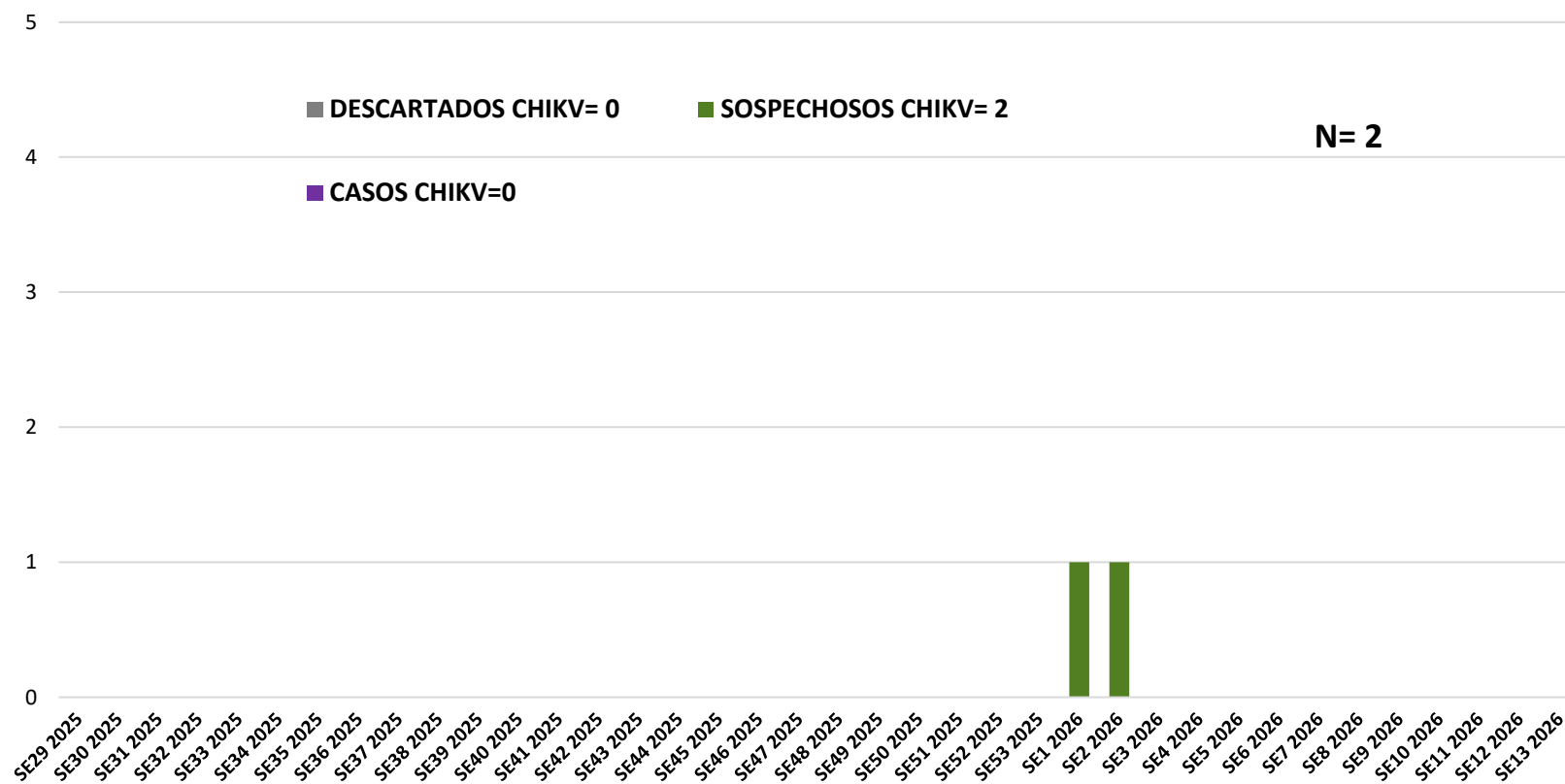


GRÁFICO 2. CURVA DE CASOS DE CHIKUNGUNYA. SE DEL 29/2025 SE 13/2026 I REGION SANITARIA-CONCEPCION

Hasta la SE 13/2026 no se tiene casos confirmados de chikungunya de en el departamento

TABLA 2 . CASOS DE CHIKUNGUNYA, DE LAS ULTIMAS 3 SEMANAS SE 11 , SE 12 , y SE 13 2026 POR DISTRITOS Y BARRIOS DE RESIDENCIA I REGION SANITARIA-CONCEPCION

En las ultimas 3 semanas no hay notificaciones de casos sospechosos de chikungunya en el departamento de Concepción, no se registraron casos confirmados

DISTRITOS	BARRIOS	NOTIFICACIONES CHIK ULTIMAS 3 SEMANAS	CASOS DE CHIK ULTIMAS 3 SEMANAS
CONCEPCION		0	0
TOTALES		0	0

GRÁFICO 3. CURVA DE NOTIFICACIONES DE DENGUE. DESDE LA SE 29/2025 a SE 13/2026 | REGION SANITARIA-CONCEPCION

Desde la SE 29/2025 a la SE 13/2026 se acumularon 655 notificaciones de Dengue, de las cuales el 0,5% (3/655) corresponden a casos confirmados y probables, 66% (414/655) a sospechosos.

Se observó el pico máximo de en la SE 6 (02 al 14 de febrero) con 23 notificaciones. En las últimas semanas se observó una tendencia descendente de las notificaciones.

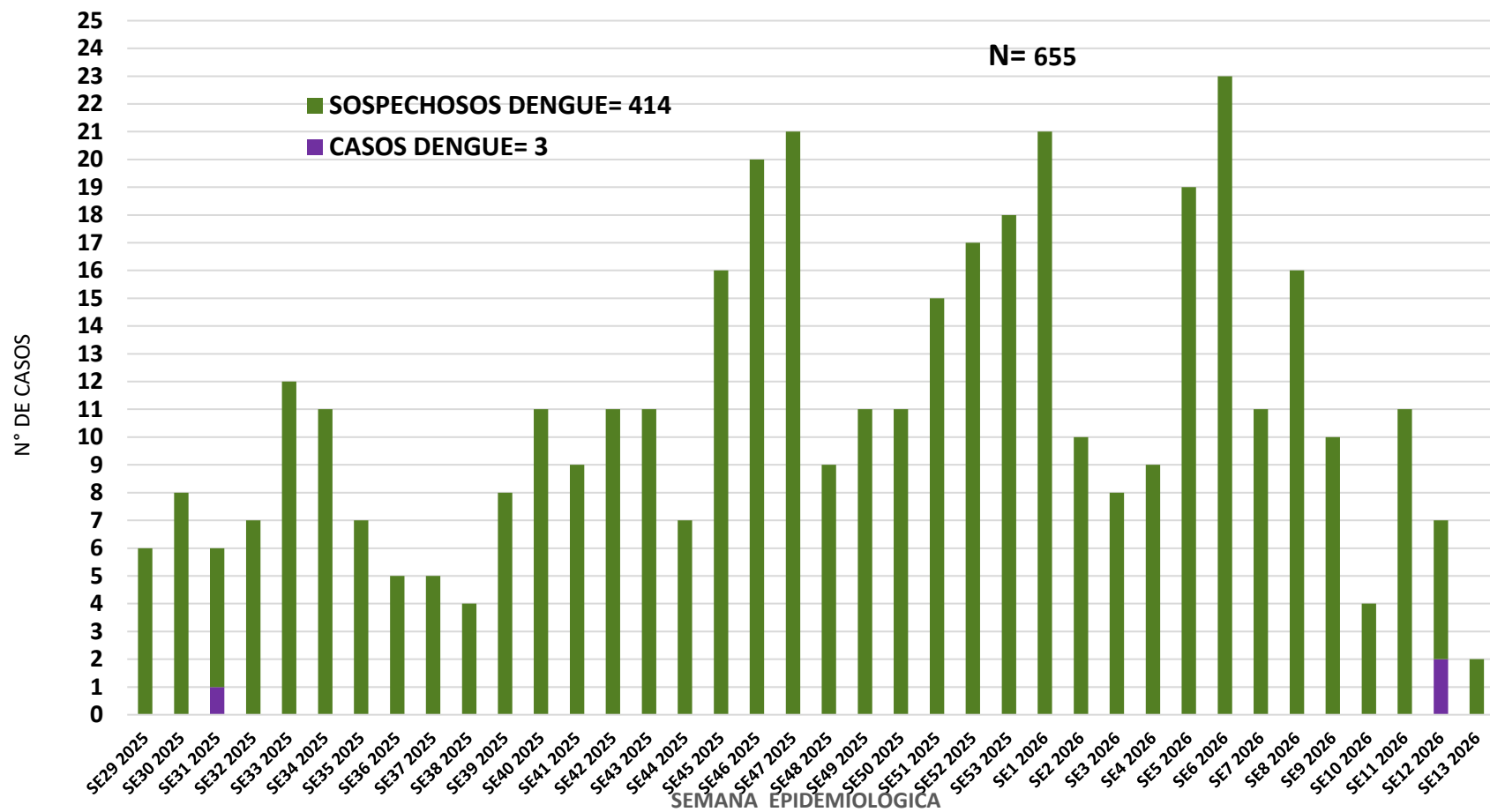
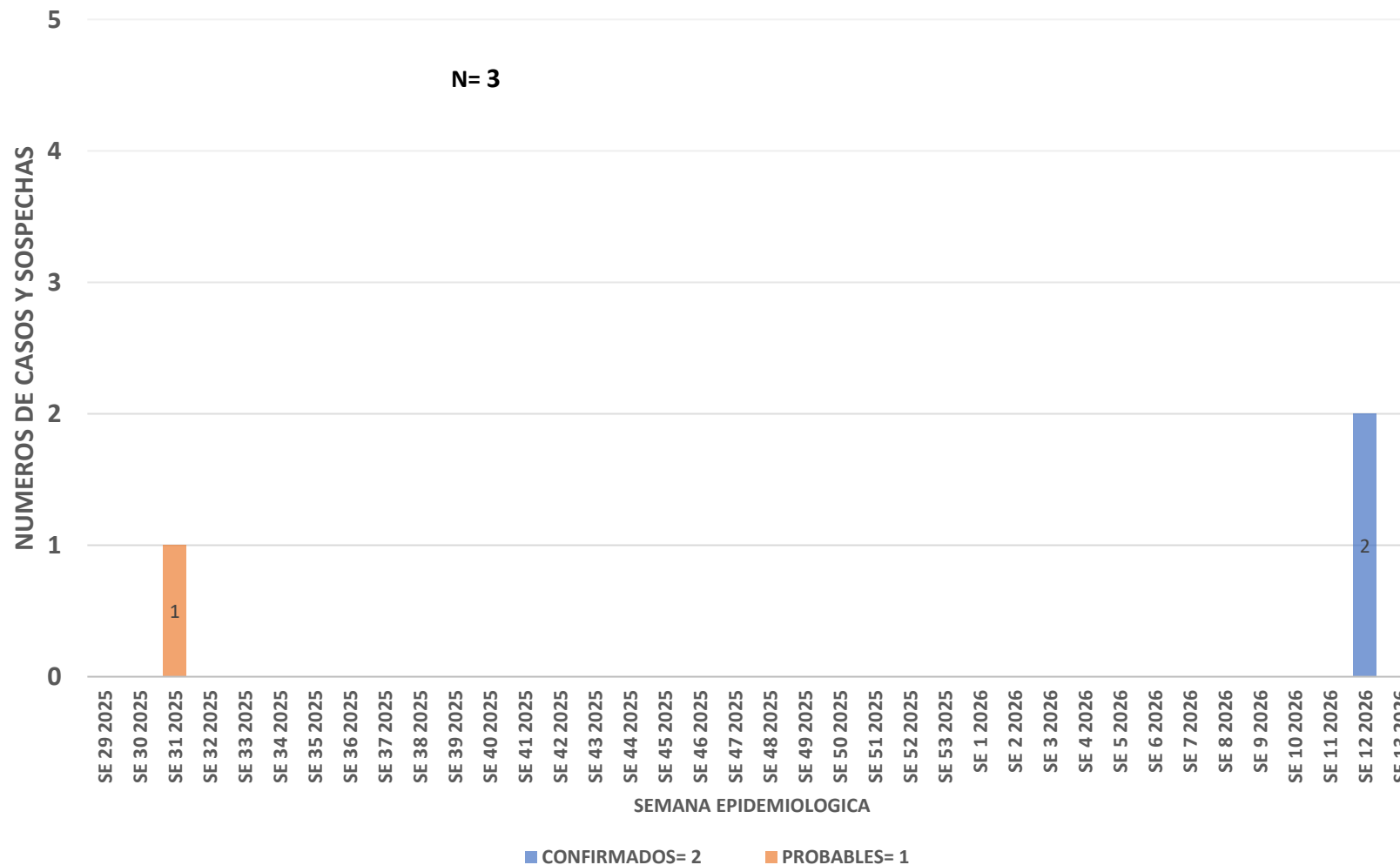
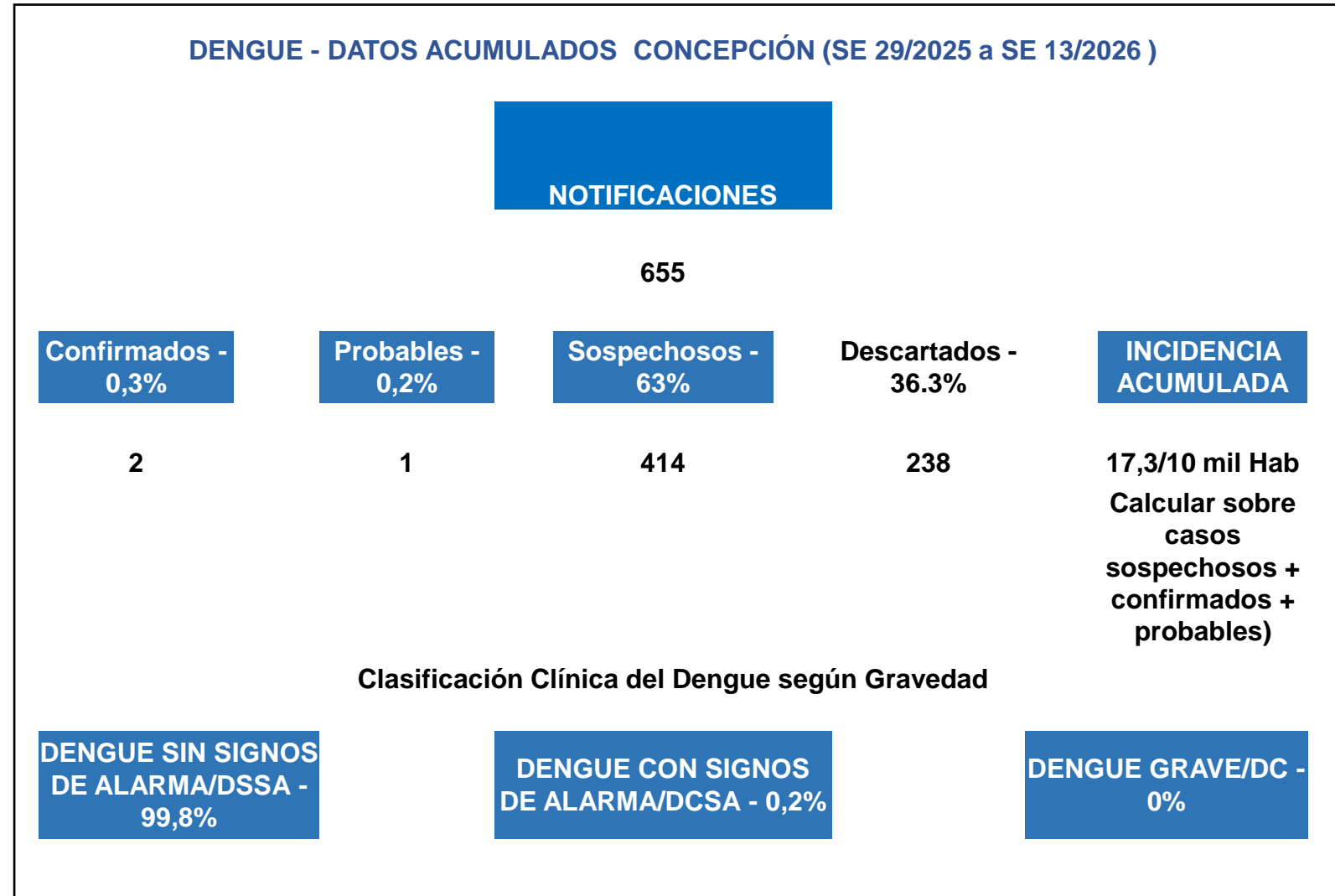


GRÁFICO 4. CURVA DE CASOS DE DENGUE. DESDE SE 29/2025 A SE 13/2026 I REGION SANITARIA-CONCEPCION

Desde la SE 29/2025 a SE 13/2026 se acumularon 03 casos de dengue, el 67%(2/3) son casos confirmados y 33% (1/1) corresponde a casos probable
En las últimas semanas no se tuvo casos confirmado ni probable.



- En el departamento de Concepción tiene 655 notificaciones de Dengue, el 0,3% confirmados, 0,2% probables, 63% sospechosos y una incidencia acumulada de 17,3/10000 habitantes. Respecto a la clasificación clínica el 99.8% , 0,2% presentaron signos de alarma, y sin casos de dengue grave.



- En las últimas 3 semanas se tuvo 35 notificaciones de Dengue, 5,7% de casos confirmados, 0% casos probables, 51,4% son sospechosos, 42,9% casos descartados y una incidencia de 0,8/10000 habitantes, no se tuvo caso de dengue con signos de alarma.

DENGUE - ULTIMAS TRES SEMANAS (SE11, SE12 Y SE13/2026)						
CIERRE DE CASOS	SE 11	SE 12	SE 13	ÚLTIMAS 3 SE	%	INCIDENCIA ACUMULADA
Confirmados	0	2	0	2	5,7	0,8/10.000 Hab
Probables	0	0	0	0	0,0	
Sospechosos	11	5	2	18	51,4	
Descartados	5	9	1	15	42,9	
Notificaciones	16	16	3	35	100	
Clasificación Clínica del Dengue según Gravedad						
DENGUE SIN SIGNOS DE ALARMA/DSSA	DENGUE CON SIGNOS DE ALARMA/DCSA		DENGUE GRAVE/DC			
35	0		0			

TABLA 3. CASOS ACUMULADOS DE DENGUE, DE LA SE 29/2025 a SE 132026 POR DISTRITOS DE RESIDENCIA I REGION SANITARIA-CONCEPCION

Los casos se encuentran distribuidos en los distritos de San Lázaro, Concepción del departamento de Concepción, siendo el distrito de Concepción el que presenta la mayor cantidad de casos.

BARRIOS O DISTRITOS	CASOS DE DENGUE	DENGUE-1	DENGUE-2	TOTALES
CONCEPCION	2			2
SAN LAZARO	1			1
TOTALES	3	0	0	3

TABLA 4 . CASOS DE DENGUE, DE LAS ULTIMAS 3 SEMANAS SE 11, SE 12 y SE 13/2026 POR DISTRITOS Y BARRIOS DE RESIDENCIA. I REGION SANITARIA-CONCEPCION

En las ultimas 3 semanas se registraron 20 notificaciones de dengue, 2 casos confirmados y 18 casos sospechosos, son de los distritos de, Concepción, San Lázaro, Loreto, Yby Yau y Arroyito.

DISTRITOS	CONFIRMADO	PROBABLE	SOSPECHOSO	TOTAL
CONCEPCION	2	0	11	13
SAN LAZARO	0	0	3	3
LORETO	0	0	2	2
YVY YAU	0	0	1	1
ARROYITO	0	0	1	1
HORQUETA	0	0	0	0
BELEN	0	0	0	0
PASO BARRETO	0	0	0	0
PASO HORQUETA	0	0	0	0
ITACUA	0	0	0	0
SAN CARLOS	0	0	0	0
AZOTEY	0	0	0	0
SAN ALFREDO	0	0	0	0
SGTO. JOSE FELIX LOPEZ	0	0	0	0
TOTAL	0	0	18	20

GRÁFICO 5 . CURVA DE NOTIFICACIONES DE ZIKA. SE 29/2025 a SE 13/2026 I REGION SANITARIA-CONCEPCION

Hasta la SE 13 2026 no se tiene notificación de caso sospechoso , en el Departamento de Concepción.